



# REGULI DE CONCURS ȘI REGULI TEHNICE

Ediția 2024







# **REGULI DE CONCURS ȘI REGULI TEHNICE**

**Ediția 2024**





Cuvânt înainte,

Aceasta este ultima versiune a Regulamentului Competiții și Tehnic care a intrat în vigoare cu data de 1 noiembrie 2023.

Regulamentul de Competiții este actualizat la fiecare doi ani de către World Athletics și respectiv de către Comisia de Arbitraj a Federației Române de Atletism.

Ne-am asigurat că fiecare detaliu reflectă valorile noastre comune și că oferă un cadru echitabil și motivant pentru toți participanții.

Acest Regulament stă la baza desfășurării tuturor competițiilor desfășurate în țara noastră și reglementează întreaga activitate competițională.

Scopul nostru este să promovăm o atmosferă de competiție sănătoasă și respectuoasă, unde fiecare sportiv are o șansă echitabilă de a excela. Încurajăm fair-play-ul și camaraderia, subliniind importanța respectului reciproc în timpul competițiilor.

Succes tuturor!

Alexandru Ștefan  
Președintele Comisiei de Arbitraj  
a F.R.A

# CUPRINS

REGULI DE INTERPRETARE .....	5
DEFINIȚII .....	10
REGULI DE CONCURS .....	16
PARTEA I - GENERALITĂȚI .....	17
PARTEA II - OFICIALI .....	20
PARTEA III - RECORDURI MONDIALE .....	52
REGULI TEHNICE .....	65
PARTEA I - GENERALITĂȚI .....	66
PARTEA II – PROBE DE PISTĂ .....	93
PARTEA A TREIA - PROBE DE TEREN .....	143
Sărituri verticale. ....	154
Sărituri orizontale .....	171
Probe de aruncări .....	179
PARTEA A IV-A - PROBE COMBINATE.....	218
PARTEA V - COMPETIȚII ÎN SALĂ .....	222
PARTEA VI - MARȘ .....	233
PARTEA VII - CURSELE PE ȘOSEA .....	241
PARTEA VIII - CURSE DE CROSS COUNTRY, ALERGARE MONTANĂ; TRIAL .....	247

## Note:

- *Text verde: Notele scrise cu litere verzi oferă o interpretare a Regulilor și îndrumări practice pentru aplicare acestora.*
- *Linii duble: Liniile duble de pe margine corespund modificărilor (altele decât cele de redactare) aduse articolului corespunzător, care au fost aprobate de Consiliu.*

# **REGULI DE INTERPRETARE**

## REGULI DE INTERPRETARE

---

Prezentele norme de interpretare stabilesc principiile de interpretare, alte dispoziții generale și definiții care se aplică tuturor regulilor (indiferent dacă au fost emise înainte sau după intrarea în vigoare a prezentelor norme de interpretare), cu excepția cazului în care se prevede altfel într-o anumită regulă sau reglementare.

### 1. Principii generale de interpretare

- 1.1 În caz de neconcordanță între Statut și orice alte reguli sau reglementări, prevalează Statutul.
- 1.2 Statutul, regulile și reglementările vor fi publicate în limbile engleză și franceză, precum și în orice altă limbă decisă de directorul executiv. În cazul în care există neconcordanțe între versiunea în limba engleză și orice altă versiune, prevalează versiunea în limba engleză.
- 1.3 Regulile și reglementările trebuie să fie interpretate și aplicate într-un mod care să protejeze și să promoveze scopurile lor. În cazul în care apare o problemă care nu este prevăzută în regulile în cauză, aceasta este abordată în același mod.
- 1.4 În cazul în care, în orice moment, se ridică o întrebare cu privire la o chestiune care nu este prevăzută în oricare dintre normele sau regulamentele sau cu privire la semnificația, interpretarea sau aplicarea corectă a acestora, Consiliul poate decide în acest sens, prin trimitere la scopul (scopurile) normelor sau regulamentelor în cauză.
- 1.5 În toate Regulile și reglementările, cu excepția cazului în care se specifică în mod expres altfel:
  - 1.5.1 cuvintele care importă un gen includ și celelalte genuri;
  - 1.5.2 cuvintele la singular includ pluralul, iar cuvintele la plural includ singularul;
  - 1.5.3 trimiterile la clauze, paragrafe și anexe sunt, dacă nu se specifică altfel, trimiteri la clauze, paragrafe, anexe și anexe la aceste norme sau regulamente (după caz);
  - 1.5.4 orice trimitere la o dispoziție dintr-o Regulă include și modificările sau dispozițiile ulterioare emise periodic;



- 1.5.5 orice referire la Federația Asociației Internaționale de Atletism (sau IAAF) înseamnă World Athletics, fosta Federație a Asociației Internaționale de Atletism (IAAF).
- 1.5.6 orice referire la legislație include orice modificare sau readaptare a legislației adoptate în locul legislației respective, precum și orice regulament, ordin de consiliu sau alt instrument emis sau adoptat periodic în temeiul legislației respective;
- 1.5.7 orice trimitere la un acord include acordul respectiv, astfel cum este modificat, completat, novatat sau înlocuit din când în când;
- 1.5.8 o trimitere la "scris" sau "scris" include faxul și e-mailul;
- 1.5.9 o trimitere la "poate" înseamnă "la discreția exclusivă a persoanei în cauză";
- 1.5.10 Cu excepția cazului în care nu este definit altfel, o trimitere la o persoană include persoanele fizice, persoanele juridice și organismele fără personalitate juridică (cu sau fără personalitate juridică distinctă) și include, de asemenea, reprezentanții personali legali, succesorii și cesionarii autorizați ai unei astfel de persoane;
- 1.5.11 o referire la o "zi" înseamnă orice zi a săptămânii și nu se limitează la zilele lucrătoare;
- 1.5.12 timp se referă la ora standard a Europei Centrale;
- 1.5.13 titlurile și tabelele de conținut au doar rol de referință și nu afectează interpretarea și aplicarea corectă a normelor sau regulamentelor în cauză;
- 1.5.14 tabelele și anexele fac parte integrantă din reguli la care sunt prevăzute/anexate, dar, în cazul în care există o neconcordanță între dispozițiile din corpul principal al regulilor și conținutul tabelor sau al anexelor, dispozițiile din corpul principal al regulilor se aplică și dispozițiile din corpul principal al regulilor prevalează;

1.5.15 în cazul în care este furnizat un comentariu, acesta trebuie să fie utilizat ca un ajutor pentru interpretarea corectă a dispoziției pe care o comentează; și

1.5.16 orice cuvinte care urmează după termenii "inclusiv", "include", "în special", "cum ar fi", "de exemplu" sau orice altă expresie similară, se interpretează ca fiind ilustrative și nu limitează sensul cuvintelor, descrierii, definiției, frazei sau termenului care precedă termenii.

### **Dispoziții generale**

- 1.6 Deoarece regulile se aplică la nivel mondial, în măsura în care este posibil, acestea trebuie interpretate și aplicate nu prin referire la anumite legi naționale sau locale, ci mai degrabă prin referire la principiile generale de drept comune majorității, dacă nu chiar tuturor sistemelor juridice. Sub rezerva acestora, regulile sunt guvernate și trebuie interpretate și aplicate în conformitate cu legile din Monaco (exceptând conflictul de legi).
- 1.7 În cazul în care o dispoziție sau o dispoziție parțială din oricare dintre reguli este sau devine invalidă, ilegală sau inaplicabilă, aceasta se consideră eliminată, dar acest lucru nu afectează validitatea, legalitatea și aplicabilitatea celorlalte reguli.
- 1.8 În cazul în care o regulă se referă la o decizie care trebuie luată de World Athletics, fără a preciza mai departe organismul de luare a deciziilor, decizia respectivă este luată de Consiliu sau de delegatul ales de acesta.
- 1.9 În cazul în care o regulă conferă o competență sau impune o obligație unui oficial, competența respectivă este exercitată sau obligația trebuie îndeplinită de titularul funcției respective, cu excepția cazului în care este delegată unei alte persoane, în cazul în care titularul este autorizat în mod corespunzător să delege astfel de competențe.
- 1.10 Orice abatere de la prevederile oricărei reguli de către un oficial sau alt reprezentant al World Athletics și/sau orice neregulă, omisiune sau alt defect în procedurile urmate de un astfel de oficial sau alt reprezentant nu invalidează nicio constatare, procedură sau decizie, cu excepția cazului în care se demonstrează că aceasta face ca respectiva constatare, procedură sau decizie să nu fie fiabilă.

## 1.11 Notificări:

1.11.1 Cu excepția cazului în care se specifică în mod expres altfel, orice notificare care trebuie transmisă în temeiul unei reguli sau al unui regulament către World Athletics, fără a se preciza organismul sau persoana căreia trebuie să i se transmită notificarea, este transmisă în mod corect numai dacă este făcută în scris, în limba engleză sau franceză, și transmisă prin poșta electronică la adresa [notices@worldathletics.org](mailto:notices@worldathletics.org). Pentru a clarifica, această regulă nu se aplică la notificarea sau comunicarea oricărui proces sau a altor documente în cadrul unui litigiu, arbitraj sau alte proceduri externe de soluționare a litigiilor de orice fel.

1.11.2 Orice notificare care trebuie transmisă în temeiul unei reguli de către o persoană (denumită "partea care notifică") se consideră a fi fost transmisă în mod suficient părții căreia trebuie să i se transmită notificarea (denumită "partea destinatară") dacă este făcută în scris și semnată sau autorizată de o persoană autorizată a părții care notifică și transmisă părții destinatară prin unul dintre următoarele mijloace:

1.11.2.1 prin poștă la ultima adresă cunoscută a destinatarului.

1.11.2.2 prin livrare personală, inclusiv prin curier, la adresa fizică publicată a destinatarului.

1.11.2.3 prin poștă electronică, la adresa de e-mail publicată a destinatarului sau

1.11.2.4 prin fax la numărul publicat al destinatarului.

## 1.12 Termene și termene limită:

1.12.1 Se consideră că orice termen limită care asociat unei reguli, începe să curgă din ziua în care este transmisă notificarea. Se consideră că orice termen limită care, potrivit unei reguli, începe să curgă de la data producerii unui alt eveniment sau a efectuării unui act sau lucru începe să curgă în ziua următoare producerii evenimentului sau efectuării actului sau lucrului.

1.12.2 Sărbătorile oficiale și zilele nelucrătoare sunt incluse în calculul termenelor și al termenelor, cu excepția cazului în care acestea ar fi ultima zi a termenului sau a termenului în cauză, caz în care ultima zi a termenului sau a termenului respectiv va fi următoarea zi care nu este o sărbătoare oficială sau o zi nelucrătoare.

1.12.3 Se consideră că un termen sau un termen limită a fost respectat în cazul în care notificarea este transmisă sau orice alt act sau lucru este făcut înainte de miezul nopții, ora Europei Centrale, în ziua în care expiră termenul sau termenul limită.

### 1.13 Dispoziții tranzitorii:

1.13.1 Regulile intră în vigoare la data stabilită de Consiliu, cu excepția cazului în care se specifică altfel.

1.13.2 Consiliul poate să modifice, să completeze, să înlocuiască sau să revoce din când în când regulile după cum consideră necesar. Astfel de modificări și/sau dispoziții suplimentare și/sau de înlocuire intră în vigoare la data specificată de Consiliu.

1.13.3 Cu excepția cazului în care se specifică în mod expres altfel, reguli (inclusiv modificările și dispozițiile suplimentare sau de înlocuire) se aplică retroactiv dacă sunt de procedură, dar dacă sunt de fond, acestea nu se aplică retroactiv, ci doar aspectelor care apar după intrarea lor în vigoare. În schimb, orice chestiune care este în curs de soluționare la data intrării în vigoare a regulilor și orice chestiune care apare după această dată, dar care se referă la fapte care au avut loc înainte de această dată, este reglementată de dispozițiile de fond ale regulilor în vigoare înainte de această dată, cu excepția cazului în care se aplică principiul *lex mitior*.

### **Definiții general aplicabile**

Cu excepția cazului în care apare o intenție contrară, cuvintele și termenii definiți utilizați în prezentele norme de interpretare și/sau în orice alte norme și regulamente sunt indicați cu majuscule și au înțelesul stabilit în definițiile general aplicabile sau înțelesul care le este dat în Constituție.

# DEFINIȚII

### DEFINIȚII GENERAL APLICABILE

Prezentele definiții general aplicabile sunt definițiile anumitor termeni utilizați în mod obișnuit, care se aplică Constituției și tuturor normelor și regulamentelor (emise înainte sau după intrarea în vigoare a acestor definiții general aplicabile), cu excepția cazului în care Constituția sau orice normă sau regulament specific prevede altfel.

**"Reguli antidoping"** înseamnă Regulile antidoping care au intrat în vigoare la 1 noiembrie 2019, cu modificările ulterioare. "Asociația zonală" înseamnă asociația federațiilor membre și a altor membri dintr-o zonă, înființată și care funcționează în conformitate cu Statutul și cu Regulile.

**"zonă"** înseamnă zonele geografice descrise în anexa Constituției.

**"Articol"** înseamnă un articol din Constituție.

**"Atlet"** înseamnă, dacă nu se specifică altfel, orice persoană înscrisă sau participantă la o probă sau o competiție de atletism a World Athletics, a membrilor săi sau a asociațiilor zonale, în virtutea acordului, apartenenței, afilierei, autorizării, acreditării, înscrierii sau participării acestora.

**"Reprezentantul sportivilor"** înseamnă o persoană care este autorizată și înregistrată în mod corespunzător ca reprezentant al sportivilor în conformitate cu Regulile și regulamentele privind reprezentanții sportivilor.

**"Personalul auxiliar al sportivului"** înseamnă, dacă nu se specifică altfel, orice antrenor, instructor, manager, reprezentant autorizat al sportivului, agent, personal al echipei, oficial, personal medical sau paraclinic, părinte sau orice altă persoană care lucrează cu, tratează sau asistă un sportiv care participă sau se pregătește pentru o probă sau o competiție athletică.

**"Atletism"** înseamnă sportul de atletism, astfel cum este definit în Reguli și regulamente, inclusiv atletismul pe pistă, alergarea pe șosea, marș, alergarea de fond, alergarea montană și trial.

**"Unitatea de integritate a atletismului"** înseamnă unitatea descrisă în partea X din prezenta Constituție, iar unitatea de integritate are același înțeles.

**"TAS"** înseamnă Tribunalul de Arbitraj Sportiv, care este un organism de arbitraj independent cu sediul la Lausanne, Elveția. **"Cetățean"** înseamnă o persoană care are cetățenia legală a unei țări,

sau, în cazul unui teritoriu, cetățenia legală a țării-mamă a teritoriului și statutul juridic corespunzător în teritoriu în conformitate cu legislația aplicabilă.

**"Competiție"** înseamnă probă sau serie de probe desfășurate pe parcursul uneia sau mai multor zile.

**"Constituția"** înseamnă, dacă nu se specifică altfel, constituția World Athletics care a intrat în vigoare la 1 ianuarie 2019, inclusiv orice modificări aduse acesteia din când în când.

**"Consiliu"** înseamnă organismul descris în partea V din Constituție. **"Membru al Consiliului"** înseamnă orice membru al Consiliului, inclusiv președintele și vicepreședinții, președinții de zonă, membrii individuali ai Consiliului și președintele acestora, precum și alți membri ai Comisiei sportivilor, (fie că este membru de drept sau nu), cu excepția cazului în care se prevede altfel în mod specific în prezentul Statut.

**"Țară"** înseamnă o zonă geografică autonomă din lume recunoscută ca stat independent de către dreptul internațional și organismele guvernamentale internaționale.

**"Delegat"** înseamnă, dacă nu se specifică altfel, o persoană aleasă sau desemnată de o federație membră pentru a o reprezenta la Congres. **"Tribunalul disciplinar"** înseamnă organul judiciar înființat pentru a audia și a decide cu privire la toate încălcările Codului de conduită în materie de integritate în conformitate cu Regulamentul și cu alte aspecte prevăzute în Statut, în Regulamente sau în Regulamente. **"Comisia de supraveghere a alegerilor"** înseamnă comisia care supraveghează candidaturile persoanelor care doresc să fie alese de Congres în calitate de membru al Consiliului și administrarea corectă a acestor alegeri. **"Consiliul de etică"** este organismul judiciar independent înființat de World Athletics în temeiul Constituției anterioare și care își încetează existența, cu excepția cazului în care acest lucru este prevăzut în Regulament pentru chestiuni care intră în competența sa în temeiul Constituției .

**"Comitetul executiv"** este organismul descris în partea VII din Statut.

**"Membrii Biroului executiv"** sunt, dacă nu se specifică altfel, acei membrii aleși și numiți în conformitate cu statutul.

**"Fostul Cod de etică"** înseamnă fostul Cod de etică al World Athletics, care conține principiile de conduită etică și regulile și procedurile aferente, astfel cum a fost revocat și înlocuit cu Codul de conduită de integritate cu efect de la 3 aprilie 2017, cu excepția cazului în care

prevăzute în mod expres în regulamentul în scopuri tranzitorii. "Codul de conduită privind integritatea" înseamnă codul descris la articolul 75 din Constituție, astfel cum este modificat din când în când. "**Unitatea de integritate**" înseamnă organismul descris în partea X din prezenta Constituție. De asemenea, are același înțeles ca și "Unitatea de integritate a atletismului".

"Competiții internaționale "World Rankings " înseamnă

1. Competițiile organizate sau sancționate de World Athletics:
  - a. Campionate Mondiale de Atletism.
  - b. Jocurile Olimpice.
  - c. Programul de competiții de atletism al Jocurilor și al altor competiții de atletism cu participanți din diferite zone.
  - d. Întâlniri / circuite și curse pe șosea de Ranking.
  - e. meciuri internaționale cu participanți din diferite zone.
2. Concursuri organizate sau sancționate de o asociație zonală:
  - a. Campionatele zonale (de toate tipurile și disciplinele).
  - b. competiții în inter-zonale
  - c. programul de atletism al Jocurilor și al altor competiții de atletism cu participanți dintr-o singură zonă.
  - d. Întâlniri / circuite și curse pe șosea.
  - e. meciuri internaționale cu participanți dintr-o singură zonă.
3. Competițiile organizate sau sancționate de o Federație Națională membră:
  - a. Campionatele Naționale de seniori (în disciplinele incluse în Campionatul Mondial de Atletism și în programul de competiție Campionatele Mondiale de Atletism de sală).
  - b. alte competiții interne selectate, așa cum sunt identificate de către Federația membră, desfășurate în conformitate cu World Athletics Competition și cu regulile tehnice pentru care se depune o cerere în termenii și condițiile stabilite de către Federația Mondială de Atletism și cu aprobarea acesteia.

"CIO" înseamnă Comitetul Internațional Olimpic, care este o organizație internațională neguvernamentală și non-profit.



responsabil de mișcarea olimpică, inclusiv de Jocurile Olimpice, în conformitate cu Carta Olimpică.

**"membri"** înseamnă membrii World Athletics, astfel descriși la articolul 6, cunoscuți și sub denumirea de federații membre, și care sunt enumerați în anexă, cum sunt actualizați periodic iar calitatea de membru înseamnă a fi membru al World Athletics.

**"Organizația unui eveniment major"** înseamnă orice organizație multisport internațională (de exemplu, CIO) care acționează ca organism de conducere pentru orice competiție continentală, regională sau altă competiție internațională.

**"Federație membră"** înseamnă organismul național de conducere a sportului atletismului dintr-o țară sau teritoriu care a fost admis ca membru al World Athletics.

**"Oficial"** înseamnă orice persoană care este aleasă sau numită într-o funcție în care reprezintă World Athletics (în calitate de independent sau în alt mod), inclusiv, dar fără a se limita la membrii Consiliului, ai Comitetului executiv, ai Tribunalului disciplinar, ai Consiliului Unității de integritate, ai Comitetului de numiri al Consiliului Unității de integritate, ai Comitetului de numiri al Comitetului executiv, ai Comitetului de verificare, ai comisiilor și grupurilor de lucru, ai oricăror alte organisme de World Athletics, precum și consultanții și consilierii World Athletics, cu excepția cazului în care se prevede altfel în mod specific.

**"Persoană"** înseamnă orice persoană fizică (inclusiv orice atlet sau personal de sprijin al sportivului) sau o organizație sau altă entitate.

**"Norme"** înseamnă toate reglementările aprobate periodic de Consiliu în cadrul responsabilităților sale, care nu trebuie să fie incompatibile cu Constituția și Regulament.

**"Regulă"** înseamnă un principiu, o instrucțiune, o direcție, o normă sau o procedură aprobată periodic de Consiliu în cadrul competențelor și responsabilităților sale, care nu trebuie să fie în contradicție cu Constituția. O trimitere la "o" regulă înseamnă că se face trimitere la regulă, cu excepția cazului în care se precizează altfel.

**"Regulament"** înseamnă toate regulile aprobate periodic de Consiliu în cadrul competențelor și responsabilităților sale, inclusiv Codul de conduită în materie de integritate, care nu trebuie să fie incompatibile cu Constituția.

**"Teritoriu"** înseamnă o zonă geografică din lume care nu este o țară, dar care are aspecte de autoguvernare, cel puțin în măsura în care este autonomă în ceea ce privește controlul sportului său, și care este recunoscută ca atare de World Athletics.

**"Vetting"** înseamnă procesul prin care se decide dacă un solicitant sau un oficial mondial de atletism existent este eligibil pentru a fi sau a rămâne în funcție ca oficial mondial de atletism, în conformitate cu Constituția, regulile și regulamentele.

**"Regulile de verificare"** înseamnă regulile World Athletics care stabilesc procedura de verificare a tuturor candidaților și a oficialilor World Athletics existenți (așa cum sunt descrise în aceste reguli).

**"WADA"** înseamnă Agenția Mondială Antidoping, un organism înființat de CIO și constituit ca fundație la Lausanne printr-un act de înființare semnat în noiembrie 1999 și denumit în acest act Agenția Mondială Antidoping, Agenția Mondială Antidoping.

**"World Athletics"** înseamnă asociația federațiilor membre, care este autoritatea internațională pentru sporturile de atletism din întreaga lume, cunoscută anterior sub numele de Asociația Internațională a Federațiilor de Atletism (IAAF).

**"Seria mondială de atletism"** înseamnă competițiile internaționale majore din programul oficial de competiții cvadriennale al World Athletics, cum ar fi Campionatele Mondiale de Atletism, Campionatele Mondiale de Atletism în sală, Campionatele Mondiale de Atletism U20, Ștafetele Mondiale de Atletism, Campionatele Mondiale de Atletism de Semimaraton, Campionatele Mondiale de Atletism de Marș pe Echipe, Campionatele Mondiale de Atletism de Cros și Cupa Mondială de Atletism Continental, iar evenimentul din seria mondială de atletism sau evenimentul WAS înseamnă oricare dintre aceste evenimente

# **REGULI DE CONCURS**

### 1. Autorizarea organizării de concursuri

- 1.1 World Athletics este responsabilă de supravegherea unui sistem global de competiții în cooperare cu asociațiile zonale. World Athletics își coordonează calendarul competițional și pe cel al asociațiilor zonale respective pentru a evita sau a minimiza conflictele. Toate competițiile internaționale trebuie să fie autorizate de World Athletics sau de o asociație zonală în conformitate cu prezenta regulă 1. Orice combinație sau integrare a reuniunilor internaționale într-o serie/turneu sau ligă necesită o autorizație din partea World Athletics sau a Asociației zonale în cauză, inclusiv regulamentul sau condiția contractuală necesară pentru o astfel de activitate. Operațiunea poate fi delegată unei terțe părți. În cazul în care o asociație zonală nu reușește să gestioneze și să controleze în mod corespunzător competițiile internaționale în conformitate cu prezentul regulament, World Athletics are dreptul de a interveni și de a lua măsurile pe care le consideră necesare.
- 1.2 World Athletics este singura care are dreptul de a organiza competiția de atletism la Jocurile Olimpice și competițiile care sunt incluse în seria mondială de atletism.
- 1.3 *last liber deliberat*
- 1.4 Asociațiile zonale au dreptul de a organiza campionate zonale și pot organiza orice alte evenimente intrazonale pe care le consideră adecvate.
- 1.5 Competiții care necesită un permis de World Athletics:
- 1.5.1 Un permis World Athletics este necesar pentru toate competițiile World Rankings Competition 1. (c), (d) și (e) din definiția competiției internaționale.
- 1.5.2 Federația în a cărei Țară sau Teritoriu se va desfășura competiția World Rankings Competition, împreună cu organizatorul respectivei competiție (unde este cazul), trebuie să notifice World Athletics cât de curând posibil.
- 1.5.3 World Athletics va recunoaște solicitarea și acorda autorizare de a organiza competiția cu includerea ulterioară în lista de World Rankings Competition și va publica în Calendarul World Athletics.

- 1.6 Concursuri care necesită un permis al asociației zonale
  - 1.6.1 Este necesară o autorizație de zonală pentru Competițiile internaționale enumerate la paragrafe 2. (b), (c),(d) și (e) din World Rankings Competition
  - 1.6.2 Federația în a carei Țară sau Teritoriu se va desfășura competiția World Rankings Competition, împreună cu organizatorul respectivei competiție (unde este cazul), trebuie să notifice World Athletics cât de curând posibil.
  - 1.6.3 World Athletics va recunoaște solicitarea și acorda autorizare de a organiza competiția cu includerea ulterioară în lista de World Rankings Competition și va publica în Calendarul World Athletics.
- 1.7 Concursuri autorizate de un membru:
  - 1.7.1 Un permis al Federației membre este necesar pentru toate concursuri enumerate în paragraf 3. (b) din definiția competiției World Rankings Competition.
  - 1.7.2 La aceste Competiții pot participa sportivi străini sub rezerva Regulii 5 (Cerințe pentru a concura în competiții internaționale) din Regulile de eligibilitate. Nici un sportiv nu poate participa în orice astfel de competiție dacă sunt neeligibili la participa în concursuri de Atletism conform World Athletics, a gazdei Membră sau Federația la care el este afiliat.
  - 1.7.3 Federația membră în a carei Țară sau Teritoriu competiția World Rankings Competition va avea loc , va aplica pe platforma Global Calendar nu mai tarziu decât șaiszeci zile anterior de la data de competiției .
  - 1.7.4 World Athletics va confirma notificarea și va confirma includerea ulterioară în lista Competițiilor de Clasament Mondial și publicarea în Calendarul World Athletics.

2. Regulamentele care reglementează desfășurarea competițiilor internaționale
  - 2.1 Consiliul poate elabora regulamente care să reglementeze desfășurarea competiției World Rankings Competition , organizate în temeiul regulamentului și să reglementeze relațiile dintre sportivi, reprezentanții sportivilor, organizatorii de reuniuni și membri. Aceste regulamente pot fi variate sau modificate de Consiliu, după cum consideră necesar.
  - 2.2 Asociațiile mondiale de atletism și asociațiile zonale pot desemna unul sau mai mulți reprezentanți pentru a participa la fiecare competiție internațională care necesită o autorizație a World Athletics sau respectiv zonală pentru a se asigura că sunt respectate normele și regulamentele aplicabile. La cererea World Athletics sau, respectiv, a asociației zonale, acești reprezentanți trebuie să prezinte un raport de conformitate în termen de 30 de zile de la încheierea competiției internaționale în cauză.

### 3. Oficialii competiției

3.1 La competițiile organizate în conformitate cu punctele 1(a),(b), (c), (d) și 2. (a), (b), (c), (d). din definiția competiției internaționale, următorii oficiali ar trebui să fie desemnați la nivel internațional:

- 3.1.1 Delegat (delegați) organizaționali
- 3.1.2 Delegat(i) tehnic(i)
- 3.1.3 Delegat(i) medical(i)
- 3.1.4 Delegat antidoping
- 3.1.5 Oficialii tehnici internaționali (ITO)
- 3.1.6 Judecători internaționali de Marș
- 3.1.7 Măsurător internațional
- 3.1.8 Starter International
- 3.1.9 Judecător internațional de Foto Finish
- 3.1.10 Juriul de apel

Numărul de oficiali desemnați în fiecare categorie, modul în care, când și de către cine vor fi desemnați, sunt indicate în regulamentul tehnic aplicabil al World Athletics (sau al asociației zonale). Pentru competițiile organizate în conformitate paragrafele 2. (a), (c), (d) and (e) asociația zonală relevantă, pentru competițiile organizate în conformitate cu paragraful 1. (c) din definiția competiției internaționale, de către organismul competent, iar pentru competițiile prevăzute la paragraful 3 din definiția competiției internaționale, de către membrul competent.

*Nota (i): Oficialii internaționali ar trebui să poarte o ținută sau însemne distinctive.*

*Nota (ii): Oficialii internaționali de la punctele 3.1.5 până la 3.1.9 din prezenta regulă pot fi clasificate ca fiind de nivel World Athletics și de nivel zonal, în conformitate cu politica World Athletics aplicabilă.*

Cheltuielile de călătorie și cazare ale fiecărei persoane desemnate de World Athletics sau de o asociație zonală în temeiul prezentei reguli sau al regulii 2.2 din regulamentul de competiție vor fi plătite persoanei respective în conformitate cu reglementările relevante.

#### **4. Delegați organizaționali**

Delegații organizaționali mențin în permanență o strânsă legătură cu organizatorii și raportează periodic Consiliului (sau asociației zonale sau altui organism de conducere relevant) și se ocupă, după caz, de aspectele legate de sarcinile și responsabilitățile financiare ale membrului organizator și ale organizatorilor. Aceștia cooperează cu delegatul (delegații) tehnic(i).

#### **5. Delegați tehnici**

5.1 Delegatul (delegații) tehnic(i), împreună cu organizatorii, care le vor oferi tot ajutorul necesar, sunt responsabili pentru a se asigura că toate aranjamentele tehnice sunt în deplină conformitate cu Regulamentul tehnic și cu Manualul de instalații de atletism al World Athletics Track and Field.

Delegații tehnici desemnați pentru alte competiții decât reuniunile de o zi trebuie:

- 5.1.1 să asigure transmiterea către organismul competent a propunerilor privind orarul probelorlor și standardele de participare;
- 5.1.2 să aprobe lista materialelor care vor fi folosite și dacă sportivii pot folosi propriile materiale sau pe cele furnizate de un furnizor..;
- 5.1.3 se asigură că reglementările tehnice aplicabile sunt transmise tuturor membrilor concurenți în timp util înainte de competiție;
- 5.1.4 să fie responsabil pentru toate celelalte pregătiri tehnice necesare pentru desfășurarea
- 5.1.5 evenimentului athletic; să controleze înscrierile și să aibă dreptul de a le respinge din motive tehnice sau în conformitate cu Regulamentul 8.1 din Regulamentul tehnic (respingerea din alte motive decât cele tehnice trebuie să rezulte dintr-o decizie a World Athletics sau a Asociației zonale corespunzătoare sau a unui alt organism de conducere relevant);
- 5.1.6 stabilește standardele de calificare pentru probele de teren și baza pe care se organizează rundele pentru probele de atletism;
- 5.1.7 face ca repartizarea și tragerea la sorți pentru toate probele să se facă în conformitate cu regulamentul și cu orice regulament tehnic aplicabil și aprobă toate listele de start;



- 5.1.8 decide cu privire la orice chestiune care apare înainte de competiție și pentru care nu au fost prevăzute în prezentul regulament (sau în orice alt regulament aplicabil) sau în aranjamentele pentru competiții, dacă este cazul, împreună cu
- 5.1.9 organizatorii; decide (inclusiv, dacă este cazul, împreună cu Arbitrul (i) (Referee) desemnat(i) și cu directorul de competiție, dacă este cazul) cu privire la orice problemă care apare în timpul competiției și care nu a fost prevăzută în prezentul regulament (sau în orice regulament aplicabil)sau în regulamentul de desfășurare a competițiilor sau care ar putea necesita o abatere de la acestea pentru ca competiția să continue în totalitate sau parțial sau pentru a asigura corectitudinea față de participanți;
- 5.1.10 dacă i se solicită, prezidează reuniunea tehnică și informează oficialii tehnici; și
- 5.1.11 asigură prezentarea de rapoarte scrise înainte de concurs cu privire la pregătirile acestuia și după încheierea acestuia cu privire la execuție, inclusiv recomandări pentru edițiile viitoare.

Delegații tehnici desemnați pentru reuniuni de o zi oferă tot sprijinul și consultanța necesare organizatorilor și asigură prezentarea de rapoarte scrise privind desfășurarea competiției.

Informații specifice sunt furnizate în Ghidul pentru delegații tehnici, care poate fi descărcat de pe site-ul World Athletics.

Regula 5 din Regulamentul de competiție (și, în mod similar, regula 6 din Regulamentul de competiție) a fost elaborată pentru a reflecta mai bine practica actuală în ceea ce privește rolurile și îndatoririle delegațiilor și ale oficialilor internaționali respectivi. Acestea au scopul de a clarifica mai bine puterile pe care le au delegații tehnici și medicali (sau persoanele delegate de aceștia) în ceea ce privește desfășurarea competiției, în special în legătură cu evenimente neprevăzute și, poate cel mai important, atunci când apar probleme legate de îngrijirea medicală a sportivilor, în special în competițiile din afara stadionului. Cu toate acestea, toate chestiunile prevăzute de Regulament care intră în sfera de responsabilitate și putere a Arbitrului rămân așa. Aceste îmbunătățiri aduse Regulamentului nu trebuie considerate ca modificând această situație - ele au rolul de a acoperi situațiile care nu sunt prevăzute în mod expres.

## 6. Delegați medicali

- 6.1 Delegatul medical are următoarele atribuții:
- 6.1.1 are autoritate supremă în chestiunile medicale;
  - 6.1.2 asigură la locul (locurile) de desfășurare a competiției, în zonele de concurs și de încălzire că vor fi disponibile facilități adecvate pentru examinare, tratament și îngrijire de urgență. Că se poate oferi asistență medicală acolo unde sunt cazați sportivii și pentru asigurarea și respectarea cerințelor prevăzute la regula 6.1 din Regulamentul tehnic;
  - 6.1.3 examinează și furnizează certificate medicale în conformitate cu regula 4.4 din Regulamentul tehnic; și
  - 6.1.4 au puterea de a ordona unui sportiv să se retragă înainte de competiție sau să se retragă imediat de la o probă în timpul competiției.

*Nota (i): Competențele prevăzute la Regulile 6.1.3 și 6.1.4 din Regulamentul competiției pot fi transmise de către delegatul medical (sau, în cazul în care nu este numit sau disponibil niciun delegat medical, pot fi exercitate de către) unul sau mai mulți medici numiți și desemnați de către organizatori, care, în mod normal, ar trebui să fie identificați printr-o banderolă, vestă sau un echipament distinctiv similar. În cazul în care delegatul medical sau medicul nu este disponibil pentru sportiv, aceștia pot instrui sau da instrucțiuni unui oficial sau unei persoane autorizate să acționeze în numele lor.*

*Nota (ii): Orice atlet care se retrage sau se retrage dintr-o probă de alergare sau de marș în conformitate cu regula 6.1.4 va fi indicat în rezultat ca DNS și, respectiv, DNF. Orice atlet care nu se conformează unui astfel de ordin va fi descalificat de la acea probă.*

*Nota (iii): Orice atlet retras sau retras de la o probă de teren în conformitate cu regula 6.1.4 va fi indicat în rezultat ca DNS dacă nu a participat la nicio probă. Cu toate acestea, dacă a participat la probe, rezultatele acelor probe vor rămâne valabile, iar atletul va fi clasificat în rezultat în mod corespunzător. Orice atlet care nu se conformează unui astfel de ordin va fi descalificat de la participarea ulterioară la acea probă.*

*Nota (iv): Orice atlet retras dintr-o probă combinată în conformitate cu regula 6.1.4 va fi indicat în rezultat ca DNS dacă nu a încercat să ia startul la prima probă. Cu toate acestea, dacă a încercat să ia startul în prima probă, se aplică regula 39. Orice atlet care nu se conformează unui astfel de ordin va fi descalificat de la participarea ulterioară la acea probă.*

Sănătatea și siguranța tuturor participanților la competiție reprezintă un aspect prioritar pentru World Athletics, pentru alte organisme de conducere și pentru organizatorii de competiții. Disponibilitatea expertizei unei persoane bine respectate și calificate în rolul de delegat medical este esențială pentru a îndeplini aceste sarcini cheie, mai ales că acesta (sau cei autorizați de el sau de organizatori), printre alte îndatoriri, are responsabilitatea de a retrage un atlet din competiție dacă se consideră necesar din motive medicale. Este important de reținut că puterea delegatului medical (sau a unui medic care acționează la cererea sau în locul acestuia) se aplică tuturor probelor.

Este esențial să existe un sistem și proceduri de comunicare fiabile între delegatul medical (și cei autorizați să acționeze în locul lor), delegații tehnici și directorul de competiție, în special în ceea ce privește obligațiile prevăzute în Regulamentul de competiție 6.1.3 și 6.1.4 din Regulamentul competiției, deoarece acestea au un impact direct asupra listelor de start, a rezultatelor și a gestionării competiției.

## **7. Delegații antidoping**

Delegatul antidoping ține legătura cu organizatorii pentru a se asigura că sunt puse la dispoziție facilități adecvate pentru desfășurarea controlului doping. Acesta este responsabil pentru toate aspectele legate de controlul doping.

## **8. Oficiali tehnici internaționali (ITO)**

8.1 În cazul în care sunt desemnați ITO, delegații tehnici numesc ITO șef dintre ITO desemnați, în cazul în care nu a fost desemnat anterior unul de către organismul relevant. Ori de câte ori este posibil, șeful ITO, împreună cu delegații tehnici, desemnează cel puțin un ITO pentru fiecare probă din program. ITO este Arbitru (Referee) pentru fiecare probă la care este desemnat.

8.2 În competițiile de cros, alergare pe șosea, alergare montană și trial, ITO, dacă sunt numiți, vor oferi tot sprijinul necesar organizatorilor. Aceștia trebuie să fie prezenți în permanență atunci când se desfășoară o probă la care au fost desemnați. Aceștia trebuie să se asigure că desfășurarea competiției este în deplină conformitate cu Regulamentul, cu reglementările tehnice aplicabile și cu deciziile relevante luate de către delegații tehnici. ITO trebuie să fie Arbitrul (Referee-ul) fiecărei probe la care au fost desemnați.

Informații specifice sunt furnizate în Ghidul ITO, care poate fi descărcat de pe site-ul World Athletics.

## **9. Judecători internaționali de Marș (IRWJ)**

Judecătorii de marș numiți pentru competițiile internaționale de la punctului 1 (a) și (b) din definiția competiției World Rankings Competition trebuie să fie judecători de marș World Athletics Gold level.

Judecătorii de marș numiți pentru competițiile internaționale de la punctului 1. (c), (d) și 2. (a), (b), (c), (d) din definiția competiției World Rankings Competition. să fie judecători de marș World Athletics Gold level, Silver level sau Bronz

## **10. Măsurători internaționali de traseu**

La toate competițiile internaționale, se va numi un măsurător internațional al traseelor de șosea pentru a verifica traseele în cazul în care probele de șosea se desfășoară în întregime sau parțial în afara stadionului.

Măsurătorul trebuie să fie un membru al Panelului World Athletics/AIMS de Măsurători Internaționali (grad "A" sau "B").

Traseul trebuie măsurat în timp util înainte de concurs. Măsurătorul va verifica și va certifica traseul dacă constată că acesta este conform cu regulile pentru cursele pe șosea (a se vedea regulile 55.2, 55.3 și 54.11 din Regulamentul tehnic și notele respective). De asemenea, se va asigura de respectarea regulilor 31.20 și 31.21 din Regulament în cazul în care se poate realiza un record mondial.

Aceștia trebuie să coopereze cu organizatorii în amenajarea traseului și să asiste la desfășurarea cursei pentru a se asigura că traseul parcurs de sportivi urmează același traseu care a fost măsurat și aprobat. Aceștia trebuie să furnizeze un certificat corespunzător delegatului (delegaților) tehnic(i).

## **11. Starteri internaționali și judecători internaționali de fotofiniș**

La toate competițiile prevăzute la punctele 1. (a), (b), (c) și 2. (a), (b) din definiția competiției internaționale desfășurate pe stadion, un Arbitru internațional de start și un Arbitru internațional de fotofiniș vor fi numiți de către Consiliu, de către asociația zonală relevantă sau de către organismul de conducere. Starterul internațional va da startul curselor (și își va îndeplini orice alte sarcini) care îi sunt atribuite de către delegatul (delegații) tehnic(i) și va supraveghea verificarea și funcționarea sistemului de informații de start. Judecătorul internațional de fotofiniș va supraveghea toate funcțiile de fotofiniș și va fi judecătorul șef de fotofiniș

Informații specifice sunt furnizate în Ghidul de Start și în Ghidul

FotoFinish, care poate fi descărcat de pe site-ul World Athletics.

Se remarcă faptul că, în timp ce Judecătorul Internațional de fotofiniș acționează în calitate de Judecător Șef de fotofiniș la acele competiții la care sunt numiți, iar ITO acționează în calitate de Arbitri (Referee). Există o diviziune clară a responsabilităților între Starterul internațional (IS) și ceilalți membri ai echipei de start. În timp ce IS preia autoritatea și îndatoririle Starterului atunci când dă Startul la orice cursă la care este alocat, acesta nu înlocuiește și nu are puterea de a anula Arbitrul (Referee) de start, nici atunci, nici în alt moment.

## 12. Juriul de apel

La toate competițiile organizate în conformitate cu punctele 1. (a), (b), (c) și 2. (a), (b) din definiția competiției internaționale World Ranking, se va numi un juriu de apel, care va fi format în mod normal din trei, cinci sau șapte persoane. Unul dintre membrii săi este președintele, iar altul este secretarul. Dacă și atunci când se consideră oportun, secretarul poate fi o persoană care nu face parte din juriu.

În cazurile în care există un apel referitor la regula 54 din Regulamentul tehnic, cel puțin un membru al juriului de apel trebuie să fie un judecător internațional de marș la nivel de World Athletics (sau de zonă).

Membrii juriului de apel nu vor fi prezenți în timpul deliberărilor juriului cu privire la orice apel care afectează, direct sau indirect, un sportiv afiliat la propria federație membră. Președintele juriului va solicita oricărui membru implicat în această regulă să se retragă, în cazul în care membrul juriului nu a făcut deja acest lucru. Consiliul sau organul de conducere relevant numește unul sau mai mulți membri supleanți ai juriului pentru a înlocui orice membru (membri) al (ai) juriului care nu poate (pot) participa la un apel.

În plus, un juriu de apel ar trebui, de asemenea, să fie numit și la alte competiții, în cazul în care organizatorii consideră că acest lucru este de dorit sau necesar în interesul bunei desfășurări a competițiilor.

Funcțiile principale ale juriului de apel vor fi de a trata toate apelurile în conformitate cu regula 8 din Regulamentul tehnic și cu orice probleme apărute în timpul competiției care îi sunt transmise spre decizie.

## 13. Oficialii concursului

Organizatorii unei competiții și/sau organul de conducere relevant vor numi toți oficialii, sub rezerva regulilor membrului în a cărui țară se desfășoară competiția și, în cazul competițiilor în cadrul

punctele 1. (a), (b), (c) și 2. (a), (b)d in definiția competiției internaționale Wold Rankings, sub rezerva regulilor și procedurilor organismului de conducere relevant.

Următoarea listă cuprinde oficialii considerați necesari pentru competițiile internaționale majore. Cu toate acestea, organizatorii pot varia această listă în funcție de circumstanțele locale.

### **Oficiali de conducere**

- Directorul competiției (vezi reg. 14 din Regulament)
- Directorul de reuniune și un număr adecvat de asistenți (vezi reg. 15 din regulament)
- Managerul tehnic și un număr adecvat de asistenți (a se vedea regula 16 din Regulament)
- Managerul de Prezentare a concursului (a se vedea regula 17 din regulamentul de concurs)

### **Oficiali de concurs**

- Arbitrul (i) (Referee) de la Camera de apel
- Arbitrul (Referee) pentru Alergare și Marș
- Arbitru(i) (Referee) de probe de teren
- Arbitru(i) (Referee) de probe combinate
- Arbitru(i) (Referee) pentru probele din afara stadionului
- Arbitru(i) (Referee) video
- Judecătorul șef și un număr adecvat de judecători pentru probele pe pistă (vezi reg. 19 din Regulament).
- Judecătorul șef și un număr adecvat de judecători pentru fiecare probă pe teren (vezi reg. 19 din Regulament).
- Judecătorul șef, un număr adecvat de asistenți și cinci judecători pentru fiecare probă de marș pe pistă (vezi reg. 54 din Regulamentul tehnic).
- Judecătorul șef, un număr adecvat de asistenți și opt judecători pentru probele de marș pe șosea (vezi reg. 54 din Regulamentul tehnic).
- Alți oficiali pentru proba de Marș dacă este necesar, inclusiv recorder, operatori de panouri de afișare etc. (a se vedea regula 54 din Regulamentul tehnic)
- Șeful Umpire și un număr adecvat de Umpire (a se vedea regula 20 din Regulamentul de competiție)
- Cronometrul șef și un număr adecvat de cronometrori (a se vedea regula 21 din Regulamentul competiției)
- Judecătorul-șef de fotofiniș și un număr adecvat de asistenți (a se vedea articolul 21 din prezentul regulament și

articolul 19 din Regulamentul de Tehnic).

- Judecătorul șef de cronometraj transponder și un număr adecvat de asistenți (a se vedea regula 21 din prezentul regulament și reg 19 din regulamentul tehnic).
- Coordonatorul de start și un număr adecvat de starturi și rechemări (vezi reg 22 din regulamentul de concurs).
- Asistenți de start (vezi reg 23 din Regulamentul de concurs)
- un număr adecvat de numărători de tururi (vezi reg 24 din regulamentul de concurs).
- Secretarul competiției și un număr adecvat de asistenți (a vezi reg. 25 din Regulamentul competiției)
- Managerul Centrului de Informații Tehnice (TIC) și un număr adecvat de asistenți (vezi reg. 25.5 din Regulamentul competiției).
- șeful comisariatului șef și un număr adecvat de comisari (a se vedea regula 26 din regulamentul de concurs)
- Operatori de manometru (vezi reg 27 din regulamentul de concurs)
- Judecătorul șef de măsurători (științific) și un număr adecvat de asistenți (a se vedea regula 28 din Regulamentul de concurs)
- Judecătorul șef de cameră de apel și un număr adecvat de judecători de cameră de apel (vezi reg. 29 din regulamentul de concurs)
- Comisarul pentru publicitate (vezi reg. articolul 30 din Regulamentul de competiție)

### **Oficiali suplimentari**

- Crainici
- Statisticieni
- Doctori
- Stewards pentru sportivi, oficiali și mass-media

Arbitrii (Referee) și judecătorii șefi ar trebui să poarte o ținută sau însemne distinctive. Dacă este necesar, pot fi numiți și asistenți ai acestora. Ar trebui să se aibă grijă ca zona să fie cât mai liberă de oficiali și de alte persoane.

Numărul de oficiali desemnați pentru o competiție ar trebui să fie adecvat pentru a asigura îndeplinirea corectă și eficientă a sarcinilor necesare și, de asemenea, pentru a asigura o perioadă de odihnă suficientă în cazul în care competiția se desfășoară pe o perioadă lungă de timp, într-o singură zi sau în mai multe zile consecutive. Dar trebuie să se aibă grijă să nu se numească prea mulți, astfel încât zona de concurs să devină aglomerată sau să fie obstrucționată de personal neesențial.

Îndin ce în ce mai multe competiții, unele sarcini îndeplinite de oficialii de teren sunt "înlocuite" de tehnologie și, cu excepția cazului în care, în mod logic, este necesar un back-up, acest lucru trebuie luat în considerare atunci când sunt numiți oficialii.

O notă privind siguranța

Arbitrii și oficialii la probele de atletism au multe funcții importante, dar niciuna nu este mai importantă decât rolul lor de a asigura siguranța tuturor celor implicați. Arena de atletism poate fi un loc periculos. Sunt aruncate materiale grele și ascuțite care reprezintă un pericol pentru oricine se află în calea lor. Atleții care aleargă pe pistă la viteze mari se pot răni pe ei înșiși și pe oricine cu care se ciocnesc. Cei care concurează în probele de sărituri aterizează adesea într-un mod neașteptat sau neintenționat. Condițiile meteorologice și alte condiții pot face ca o competiție sportivă să devină nesigură, fie temporar, fie pentru perioade mai lungi.

Au existat cazuri de sportivi, oficiali, fotografi și alte persoane care au fost răniți (uneori mortal) în accidente produse în zonele de competiție și de antrenament sau în apropierea acestora. Multe dintre aceste leziuni ar fi putut fi prevenite.

Oficialii trebuie să fie mereu conștienți de pericolele inerente acestui sport. Ei trebuie să fie atenți în orice moment și nu trebuie să se lase distrași. Indiferent de poziția lor oficială, toți oficialii au responsabilitatea de a face tot ceea ce pot pentru a face din arena athletică un loc mai sigur. Toți oficialii trebuie să se gândească la siguranță oricând și oriunde se află în zona de competiție și trebuie să intervină atunci când este necesar pentru a preveni un accident, atunci când observă condiții sau o situație care ar putea duce la unul. Asigurarea siguranței este de cea mai mare importanță - chiar mai mult decât respectarea strictă a Regulilor de concurs. Încăzular în care există un conflict, preocuparea pentru siguranță trebuie să prevaleze.

#### **14. Director de concurs**

Directorul de Concurs trebuie, unde e cazul, împreună delegatul tehnic și cu alți oficiali să:

- 14.1 planifice organizarea tehnică a competiției, inclusiv de integrare a Evenimentului de prezentare și Ceremonia de premiere
- 14.2 se asigură ca acest plan este executat înainte și pe parcursul competiției;



- 14.3 se asigură că orice probleme tehnice sunt rezolvate sau o soluție alternativă este găsită;
- 14.4 este cel care interacționează direct între cu participanții din competiție;
- 14.5 prin sistemul de omunicare ține legatura cu toți oficialii cheie și alte părți relevante implicate în difuzarea competiției;
- 14.6 să se angajeze pe deplin cu Managerul de prezentare a evenimentului pentru a asigura conformitatea cu Regula 17
- 14.7 asigure pregătirea și afișareade la camera de apel a programului, în în conformitate cu Regula 29.1.1
- 14.8 comunice cu Coordonatorul de start pentru a asigura aplicarea eficientă a Regulii 22.1.3
- 14.9 trebuie să fie conștient de regulamentul de competiție și de functionarea sistemului electornic și IT
- 14.10 gestioneze orice aspecte care decurg sub Regula 7.5 din Regulamentul Tehnic

În timpul competiției, pentru a asigura o funcționare eficientă, Directorul Competiției trebuie să fie localizat într-un loc cu vedere optimă la zona de competiție, aproape de echipa de Prezentare și cu disponibilitatea fiabilă și satisfăcătoare la conexiune tehnică și la monitoare video.

## 15. Manager de reuniune

Managerul reuniunii este responsabil pentru desfășurarea corectă a competiției. Acesta verifică dacă toți oficialii s-au prezentat la serviciu, numește înlocuitori atunci când este necesar și are autoritatea de a îndepărta din funcție orice oficial care nu respectă regulamentul. În cooperare cu șeful de sală desemnat, trebuie să se asigure că numai persoanele autorizate pot intra în centrul terenului de joc.

*Notă: Pentru competițiile cu durata mai mare de patru ore sau care se desfășoară pe parcursul a mai mult de o zi, se recomandă ca managerul reuniunii să aibă un număr adecvat de asistenți.*

Managerul (managerii) reuniunii trebuie să fie responsabil(i), sub autoritatea Directorului de Competiție și în conformitate cu îndrumările și deciziile delegaților tehnici, pentru tot ceea ce se întâmplă pe teren. Pe stadion, aceștia trebuie să se plaseze astfel încât să poată vedea tot ceea ce se întâmplă și să dea ordinele necesare. Ei trebuie să aibă în posesia lor lista completă a tuturor oficialilor desemnați și să poată comunica eficient cu ceilalți manageri, Arbitri și Judecători șefi.

În cazul competițiilor care se desfășoară pe parcursul mai multor zile, este posibil ca unii judecători să nu poată oficia pe toată durata competiției. Managerul reuniunii trebuie să aibă la dispoziție o rezervă de oficiali din care să poată extrage orice înlocuitor, dacă este necesar. Chiar dacă sunt prezenți toți oficialii pentru o probă, managerul de reuniune trebuie să se asigure că oficialii își îndeplinesc corect sarcinile și, în caz contrar, să fie pregătit să îi înlocuiască.

Aceștia trebuie să se asigure că judecătorii (și cei care îi asistă) părăsesc arena de îndată ce proba lor se termină sau când își termină activitatea ulterioară.

## 16. Manager tehnic

16.1 Managerul tehnic este responsabil pentru a se asigura că:

- 16.1.1 pista, piste, cercurile, arcele, sectoarele, zonele de aterizare pentru probe de teren și toate echipamentele și materialele sunt în conformitate cu Regulamentul;
- 16.1.2 amplasarea și îndepărtarea echipamentului și a materialelor în conformitate cu planul tehnic de organizare a competiției, aprobat de către delegatul (delegații) tehnic(i);

- 16.1.3 prezentarea tehnică a zonelor de concurs este în conformitate cu acest plan;
- 16.1.4 verificarea și marcarea oricăror echipamente personale permise pentru competiție se face în conformitate cu regula 32.2 din Regulamentul tehnic; și au primit sau au
- 16.1.5 cunoștință de existența certificării necesare în conformitate cu regula 10.1 din Regulamentul tehnic înainte de competiție.

Managerul tehnic acționează sub autoritatea directorului de competiție sau a managerului de reuniune, dar un manager tehnic experimentat își va îndeplini o mare parte din rol fără nicio îndrumare sau supraveghere. Acesta trebuie să poată fi contactat în orice moment. În cazul în care un Arbitru (Referee) sau un judecător-șef de concurs observă că locul în care se desfășoară (sau se va desfășura) o probă trebuie modificat sau îmbunătățit, trebuie să sesizeze managerul de concurs, care îi va cere managerului tehnic să ia măsurile necesare. De asemenea, atunci când un Arbitru consideră că este necesară schimbarea locului unei competiții (regula 25.20), va acționa în același mod prin intermediul Managerului de reuniune, care va solicita Managerului tehnic să îndeplinească sau să facă să fie îndeplinite dorințele Arbitrului. Trebuie reținut faptul că nici forța vântului și nici schimbarea direcției acestuia nu reprezintă o condiție suficientă pentru a schimba locul de desfășurare a competiției.

După ce directorul de competiție sau, în cazul competițiilor internaționale, delegații tehnici, au aprobat lista de echipamente care urmează să fie utilizate în timpul probelor, directorul tehnic pregătește, comandă și primește diferitele echipamente. Pentru acesta din urmă, el sau echipa sa trebuie apoi să verifice cu atenție greutatea și dimensiunile acestora, precum și toate materialele personale care sunt acceptate, pentru a respecta Regulamentul. De asemenea, aceștia trebuie să se asigure că regula 31.17.4 din Regulament este respectată atât în mod corect, cât și eficient în cazul în care se stabilește un record. În ceea ce privește materialele de aruncare, informațiile pentru producători cu privire la gama de echipamente care trebuie furnizate organizatorilor au fost eliminate din regulamentul în 2017 și transferate în documentația referitoare la sistemul de certificare al World Athletics. Cu toate acestea, managerii tehnici ar trebui să aplice aceste ghiduri atunci când acceptă echipamente noi de la furnizori, dar nu ar trebui să respingă materialele utilizate în competiție pentru că nu respectă această gamă. Greutatea minimă este cea importantă în această privință.

## 17. Manager de prezentare a probelor

Managerul de prezentare a probelor planifică, împreună cu directorul de competiție, în cooperare cu delegatul (delegații) organizatoric(i) și tehnic(i), după caz planul de prezentare a probelor. Acesta se asigură că planul este realizat, rezolvând orice problemă relevantă împreună cu directorul de concurs și cu delegatul (delegații) relevant(i). De asemenea, aceștia dirijează interacțiunea dintre membrii echipei de prezentare a probei, utilizând sistemul de comunicare pentru a fi în contact cu fiecare dintre ei.

Aceștia se asigură că, prin intermediul anunțurilor și al tehnologiei disponibile, publicul este informat cu privire la sportivii care participă la fiecare probă, inclusiv listele de start, rezultatele intermediare și finale. Rezultatul oficial (clasări, timpi, înălțimi, distanțe și puncte) al fiecărei probe trebuie transmis în cel mai scurt timp posibil după primirea informațiilor.

La competițiile organizate în conformitate cu punctul 1.(a) și (b) din definiția competiției internaționale, comentatorii de limbă engleză și franceză sunt numiți de Consiliu.

Managerul de prezentare a probelor (EPM) nu are doar responsabilitatea de a planifica, conduce și coordona o producție din punct de vedere al prezentării tuturor activităților care au loc pe teren, ci și de a le integra în spectacolul care urmează să fie prezentat spectatorilor din incintă. Scopul final al muncii lor este de a crea o producție informativă, distractivă, plină de viață și atractivă a spectacolului care urmează să fie oferit spectatorilor. Pentru a reuși acest lucru, este important să se dispună de o echipă și de echipamentul necesar pentru a realiza această activitate. EPM este persoana responsabilă de coordonarea activităților personalului de prezentare a probei care se desfășoară pe teren și în afara acestuia și care are legătură cu acest rol, inclusiv, dar fără a se limita la comentatori, operatori de table de marcaj și video, tehnicieni audio și video și oficiali ai ceremoniei de victorie.

Pentru aproape toate competițiile, un crainic este esențial. Aceștia trebuie să fie plasați astfel încât să poată urmări în mod corespunzător desfășurarea reuniunii și, de preferință, în apropierea sau în comunicare imediată cu directorul de concurs sau, dacă este desemnat, cu managerul de prezentare a evenimentului.

## 18. Arbitri (REFEREE)

18.1 Se desemnează unul (sau mai mulți) Arbitru(i) (Referee), după caz.

pentru camera de apel, pentru probele de alergare și de Marș, pentru probele pe teren, pentru probele combinate și pentru probele de alergare și de Marș din afara stadionului. Atunci când este cazul, se desemnează, de asemenea, unul (sau mai mulți) Arbitru(i) video. Un Arbitru desemnat să supravegheze starturile este desemnat ca Arbitru de start.

Arbitrul (Arbitrii) video va (vor) opera dintr-o cameră de examinare video, se va (vor) consulta și va (vor) comunica cu ceilalți Arbitri.

La întâlnirile în care sunt disponibili suficienți oficiali astfel încât să fie desemnat mai mult de un Arbitru (Referee) de pistă, se recomandă cu tărie ca unul dintre ei să fie desemnat ca Arbitru (Referee) de start. Pentru a fi clar, Arbitrul de start în astfel de circumstanțe ar trebui să exercite toate atribuțiile Arbitrului în ceea ce privește startul și nu este obligat să raporteze sau să acționeze prin intermediul unui alt Arbitru de pistă atunci când face acest lucru.

Cu toate acestea, în cazul în care este desemnat un singur Arbitru pentru a supraveghea cursele unui anumit concurs, și având în vedere puterile pe care le are, se recomandă cu tărie ca Arbitrul să fie poziționat în zona de start, în timpul fiecărui start (cel puțin pentru acele probe care folosesc startul în poziție ghemuită) pentru a asista la orice eventuală problemă care ar putea apărea și pentru a lua orice decizie necesară pentru a o rezolva. Acest lucru va fi mai ușor atunci când se folosește un Sistem de informare a startului certificat de World Athletics.

În caz contrar, și dacă Arbitrul nu va avea timp să se plaseze în linie cu linia de sosire după procedura de start (ca la 100m, 100/110m garduri și 200m), și dacă se prevede posibilă necesitatea ca Arbitrul să decidă locurile, o soluție bună ar fi ca coordonatorul de start (care ar trebui să aibă o experiență vastă în calitate de starter) să fie desemnat să acționeze și ca Arbitru de Start.

- 18.2 Arbitrii (Referee) trebuie să se asigure că regulile și normele (și alte reglementări pentru fiecare competiție în parte) sunt respectate. Aceștia se vor pronunța cu privire la orice protest sau obiecție privind desfășurarea competiției și vor decide cu privire la orice problemă care apare în timpul competiției (inclusiv în zona de încălzire, în camera de apel și, după competiție, până la și inclusiv la ceremonia de victorie) și pentru care nu au fost prevăzute în aceste reguli (sau în orice alte reglementări aplicabile), dacă este cazul sau dacă este necesar, împreună cu delegații tehnici.

Arbitrul (Referee) nu va acționa în calitate de judecător sau umpire, dar poate lua orice acțiune sau decizie în conformitate cu Regulamentul pe baza propriilor observații și poate anula o decizie a unui judecător.

*Notă: În sensul prezentei reguli și al reglementărilor aplicabile, inclusiv Regulamentului de marketing și publicitate, ceremonia de victorie se încheie atunci când toate activitățile direct legate de aceasta (inclusiv fotografiile, tururile victoriei, interacțiunea cu publicul etc.) sunt finalizate.*

Trebuie remarcat faptul că nu este necesar ca un Arbitru (Referee) să fi primit un raport de la un Judecător sau Umpire pentru a face o descalificare. Aceștia pot acționa în orice moment prin propria lor observație directă.

Nota de mai sus ar trebui interpretată ca incluzând toate aspectele care au legătură cu Ceremonia de premiere sau dacă sunt incidente legate de aceasta și că Arbitrul pentru această probă este responsabil pentru acestea. Atunci când Ceremoniile de Premiere se desfășoară într-o locație diferită sau într-o sesiune diferită, ar trebui aplicat bunul simț și, dacă este necesar, ar putea fi nevoie de înlocuirea unui alt Arbitru, dacă nu este practic pentru Arbitrul inițial să gestioneze situația. A se vedea, de asemenea, comentariul de după regula 5 din Regulamentul competiției.

18.3 Arbitrii (Referee) pentru probele de alergare și de Marș vor avea competența de a decide un clasament într-o cursă doar atunci când judecătorii desemnați nu pot ajunge la o decizie. Aceștia nu vor avea jurisdicție asupra chestiunilor care intră în sfera de responsabilitate a Judecătorului șef al probelor de marș.

Arbitrul (Referee) de start (sau, dacă nu este desemnat unul, Arbitrul (Referee) de alergări și de Marș relevant) are competența de a decide cu privire la orice fapt legat de starturi, dacă nu este de acord cu deciziile luate de echipa de start, cu excepția cazurilor în care este vorba despre un start fals indicat de un sistem de informații despre start certificat de World Athletics, cu excepția cazului în care, din orice motiv, Arbitrul stabilește că informațiile furnizate de sistem sunt în mod evident inexacte.

Arbitrul (Referee) pentru probe combinate are jurisdicție asupra desfășurării competiției de probe combinate și asupra desfășurării probelor individuale respective din cadrul acesteia (cu excepția aspectelor legate de jurisdicția lor, atunci când un Arbitru (Referee) de start este desemnat și disponibil).

- 18.4 Arbitrul (Referee) desemnat va verifica toate rezultatele finale, va trata orice puncte contestate și, împreună cu Judecătorul șef de măsurare, dacă este numit, supraveghează măsurătorile performanțelor înregistrate. La încheierea fiecărei probe, fișa de rezultate este completată imediat, semnată (sau aprobată în alt mod) de către Arbitrul (Referee) desemnat și transmisă secretarului competiției.
- 18.5 Arbitrul (Referee) va avea autoritatea de a avertiza sau exclude din competiție orice atlet sau echipă de ștafetă vinovată de a acționa într-un mod nesportiv sau necorespunzător sau conform regulii 7.1 din Regulamentul tehnic.
- 18.6 Arbitrul (Referee) poate reconsidera o decizie (fie că a fost luată în primă instanță, fie că a fost luată în urma unui protest) pe baza oricăror dovezi disponibile, cu condiția ca noua decizie să fie încă aplicabilă. În mod normal, o astfel de reconsiderare poate fi întreprinsă numai înainte de ceremonia de victorie pentru proba respectiv sau de orice decizie aplicabilă a juriului de apel.

Această regulă clarifică faptul că, la fel ca și în cazul juriului de apel (a se vedea regula 8.9 din Regulile tehnice), un Arbitru poate reconsidera o decizie și poate face acest lucru în egală măsură, indiferent dacă aceasta a fost o decizie luată de el însuși în primă instanță sau una luată în urma unui protest care i-a fost adresat. Această opțiune poate fi luată în considerare mai ales atunci când noi dovezi sau informații ajung rapid la îndemână, deoarece ar putea evita necesitatea unui apel mai complicat sau mai implicat la Juriul de Apel. Rețineți însă limitările practice de timp pentru o astfel de reexaminare.

- 18.7 În cazul în care, în opinia Arbitrului (Referee) desemnat, circumstanțele care apar la orice competiție impun ca o probă sau o parte a unei probe să fie reluată, acesta are autoritatea de a declara nulă proba sau o parte a probei și de a o repeta, fie în aceeași zi, fie cu o ocazie ulterioară, după cum va decide. (A se vedea, de asemenea, regulile 8.4 și 17.2 din Regulamentul tehnic).

Arbitrii (Referee) și Juriile de Apel ar trebui să observe cu atenție că, cu excepția unor circumstanțe foarte speciale, un sportiv care nu termină o cursă nu ar trebui să fie avansat la o rundă ulterioară sau inclus într-o reluare a unei probe.

- 18.8 În cazul în care un atlet cu un handicap fizic participă la o

competiție în conformitate cu prezentul regulament, Arbitrul (Referee) desemnat poate interpreta sau permite o modificare a oricărei reguli relevante (alta decât regula 6.3 din Regulamentul tehnic) pentru a permite participarea sportivului, cu condiția ca această modificare să nu îi ofere sportivului niciun avantaj față de un alt sportiv care participă la aceeași probă. În cazul în care există îndoieli sau, în cazul în care decizia este contestată, chestiunea este înaintată juriului de apel.

*Notă: Această regulă nu este menită să permită participarea alergătorilor-ghid pentru sportivii cu deficiențe de vedere, cu excepția cazului în care acest lucru este permis de regulamentul unei anumite competiții.*

Această regulă facilitează participarea sportivilor cu handicap locomotor la competițiile atletice alături de sportivii sănătoși. De exemplu, un atlet cu un braț amputat de nu este în măsură să respecte cu strictețe regula 16.3 din Regulile tehnice în timpul unui start ghemuit, punând ambele mâini pe sol. Această regulă permite unui Arbitru (Referee) de start să interpreteze regulile în așa fel încât să permită sportivului să își așeze membrul amputat pe sol sau să plaseze blocuri de lemn sau ceva similar pe sol în spatele liniei de start pe care să-ți așeze brațul amputat sau, în cazul unui atlet înalt cu brațul amputat care nu este capabil să ia contact cu solul în niciun fel, să adopte o poziție de start fără niciun contact cu solul.

Cu toate acestea, trebuie remarcat faptul că această regulă nu permite utilizarea de alergători-ghid în competițiile pentru persoane fără dizabilități (cu excepția cazului în care este permisă în mod specific de regulamentele pentru competiția respectivă) și nici nu permite Arbitrilor să interpreteze regulile astfel încât să încalce aspectele relevante ale Regulii 6 din Regulile tehnice - în special utilizarea de tehnologii sau aparate care ar oferi un avantaj purtătorului [a se vedea Regulile 6.3.3 și 6.3.4 din Regulile tehnice care acoperă în mod specific utilizarea de proteze și alte ajutoare].

În cazurile în care sportivii cu dizabilități concurează în aceeași probă concomitent cu sportivii apti și nu respectă regulile (fie pentru că regulile prevăd în mod specific acest lucru, fie pentru că Arbitrul nu este în măsură să interpreteze suficient de bine regulile, în conformitate cu regula 18.8 din Regulamentul de competiție), atunci ar trebui să se declare un rezultat separat pentru acești sportivi sau să se indice în mod clar participarea lor în rezultatele competiției. (vezi, regula 25.3 din Regulamentul de competiție). În orice caz, este întotdeauna util să se indice, în listele de înscriere și de start și în rezultate, clasificarea IPC pentru orice para-atlet .



## 19. Judecători

### General

- 19.1 Judecătorul-șef pentru probele de alergare și de Marș și judecătorul-șef pentru fiecare probă pe teren vor coordona activitatea judecătorilor în probele respective. În cazul în care sarcinile judecătorilor nu au fost repartizate în prealabil, aceștia vor trebui să repartizeze sarcinile.
- 19.2 Judecătorii pot reveni asupra oricărei decizii inițiale luate de ei în cazul în care aceasta a fost luată în mod eronat, cu condiția ca noua decizie să fie încă aplicabilă. În mod alternativ, sau în cazul în care o decizie a fost luată ulterior de un Arbitru (Referee) sau de Juriul de Apel, aceștia trebuie să trimită toate informațiile disponibile Arbitrului (Referee) sau Juriului de Apel.

### **Probe pe pistă și de Șosea**

- 19.3 Judecătorii, care trebuie să opereze toți din aceeași parte a pistei sau a traseului, vor decide ordinea în care au terminat sportivii și, în orice caz, dacă nu pot ajunge la o decizie, vor sesiza Arbitrul (Referee), care va decide.

*Notă: Judecătorii ar trebui să fie plasați la cel puțin 5 m de la linia de sosire și în linie cu aceasta și ar trebui să fie dotați cu o platformă ridicată.*

### **Probe de teren**

- 19.4 Judecătorii trebuie să judece și să înregistreze fiecare încercare și să măsoare fiecare încercare validă a sportivilor în toate probele de teren. La săritura în înălțime și la săritura cu prăjina, ar trebui să se facă măsurători precise atunci când bara este ridicată, în special dacă se încearcă obținerea unor recorduri. Cel puțin doi judecători trebuie să țină o evidență a tuturor încercărilor, verificându-și înregistrările la sfârșitul fiecărei runde de încercări. În mod normal, judecătorul competent indică validitatea sau nevaliditatea unei probe prin ridicarea unui steag alb sau roșu, după caz. Se poate aproba, de asemenea, o altă indicație vizuală.

Cu excepția cazului în care un judecător este sigur că a avut loc o încălcare a regulilor, în mod normal, acesta va acorda atletului beneficiul îndoielii, va stabili că proba este validă și va ridica steagul alb. Cu toate acestea, atunci când un Arbitru video este desemnat și are acces la înregistrările video pentru probele de pe teren, există o opțiune, în cazul în care există îndoieli, pentru ca judecătorul, împreună cu Arbitrul (Referee) de teren, să amâne ridicarea steagului până când vor cere sfatul arbitrului video - asigurându-se întotdeauna că fie marca de aterizare este păstrată, fie că încercarea

este măsurată în cazul în care este validă. Alternativ, judecătorul, dacă are dubii reale, ar putea ridica steagul roșu, să se asigure că marcajul este păstrat sau că încercarea este măsurată și apoi să ceară sfatul Arbitrului video. Se recomandă ca pentru fiecare probă pe teren să se utilizeze un singur set de steaguri albe și roșii pentru a reduce posibilitatea de confuzie cu privire la validitatea probelor. Se consideră că nu este niciodată necesar să se utilizeze mai mult de un set de steaguri într-o probă de sărituri. În cazul în care nu este disponibil un tablou de marcaj specific pentru a indica viteza vântului la sărituri orizontale, ar trebui să se folosească o altă formă de indicație decât un steag roșu pentru a indica viteza.

În cazul probelor de aruncări, în ceea ce privește:

- a. indicații din partea altor judecători de cerc către judecătorul cu steagurile că este nereușită, se recomandă să se folosească o formă alternativă de indicare a steagurilor, cum ar fi un mic cartonaș roșu ținut în mâna judecătorului respectiv;
- b. aterizarea unui material pe sau în afara liniei de sector, se recomandă utilizarea unei forme alternative de indicare a unui steag.  
- cum ar fi brațul întins al unui judecător, paralel cu solul;
- c. o hotărâre în timpul aruncării suliței că capul de metal nu a atins solul înaintea oricărei alte părți a suliței, se recomandă să se folosească o formă alternativă de indicare a unui steag - cum ar fi împingerea mâinii deschise a judecătorului spre sol.

## **20. Umpire (Alergări și Marș)**

- 20.1 Umpire sunt asistenți ai Arbitrului (Referee), fără a avea autoritatea de a lua decizii finale.
- 20.2 Umpire-ii vor fi plasați de către Arbitru (Referee) într-o poziție care să le permită să urmărească îndeaproape competiția și, în cazul unei nerespectări sau încălcări a regulilor (cu excepția regulii 54.2 din Regulile tehnice) de către un atlet sau altă persoană, să facă imediat un raport scris al incidentului către Arbitru (Referee).
- 20.3 Orice astfel de încălcare a regulilor ar trebui să fie comunicată Arbitrului responsabil prin ridicarea unui steag galben sau prin orice alt mijloc fiabil aprobat de către delegatul tehnic(i).
- 20.4 Un număr suficient de Umpire trebuie, de asemenea, să fie desemnat pentru a supraveghea zonele de preluare în cursele de ștafetă.

*Nota (i): Atunci când un umpire observă că un atlet a alergat pe un culoar diferit de al său sau că o preluare de ștafetă a avut loc în*

*afara zonei de preluare, acesta trebuie să marcheze imediat pe pistă cu un material adecvat locul în care a avut loc încălcarea sau să facă o notă similară pe hârtie sau prin mijloace electronice. Nota (ii): umpire (ii) va (vor) raporta Arbitrului (Referee) orice încălcare de regulament, chiar dacă atletul (sau echipa, în cazul curselor de ștafetă) nu termină cursa.*

Șeful Umpire-ilor (vezi reg 13 din Regulamentul competiției) este asistentul Arbitrului (Referee) de Alergări și Marș și indică locul și coordonează activitatea și rapoartele fiecărui Arbitru (Referee). Graficele care pot fi descărcate de pe site-ul World Athletics recomandă punctele în care ar trebui plasați umpire-ii (în funcție întotdeauna de numărul disponibil) pentru diferitele probe de atletism. Trebuie să se înțeleagă că aceste diagrame descriu o singură posibilitate. Managerul reuniunii, în consultare cu Arbitrul de alergări și de Marș, trebuie să selecteze numărul adecvat de umpire în funcție de nivelul reuniunii, de numărul de participanți și de numărul de umpireri disponibili.

**Indicarea unei încălcări**

Atunci când probele se desfășoară pe o pistă sintetică, practica a fost aceea de a pune la dispoziția Umpire-ilor bandă adezivă, astfel încât aceștia să poată marca pista unde a avut loc o infracțiune - deși Regulamentul [vezi nota (i) de mai sus] recunoaște acum că acest lucru poate fi și este adesea realizat în alte moduri.

Rețineți că faptul de a nu raporta o încălcare într-un anumit mod (sau deloc) nu împiedică aplicarea unei descalificări valide.

Este important ca Umpire-ii să "raporteze" toate cazurile în care consideră că regulile au fost încălcate, chiar și atunci când atletul sau echipa nu termină cursa. Adăugarea regulii 8.4.4 din Regulamentul tehnic are ca scop standardizarea practicii și completarea notei (ii) la regula 20.4 din Regulile de concurs - deoarece a existat o diferență clară de abordare în întreaga lume.

Practica standard generală ar trebui să fie că, atunci când un atlet/echipă de ștafetă nu termină o cursă, aceasta trebuie să fie în general notată ca DNF mai degrabă decât DQ, inclusiv în cursele de obstacole, unde o regulă tehnică a fost încălcată, dar atletul nu ajunge la linia de sosire. Regula 8.4.4 din Regulile tehnice este în vigoare pentru a acoperi situația în care un astfel de atlet sau o echipă face un protest - astfel se adaugă sub-regula 8.4.4.

## **21. Cronometrori, judecători de fotofiniș și judecători de cronometraj cu transponder**

- 21.1 În cazul cronometrării manuale, se va numi un număr suficient de cronometrori pentru numărul de sportivi înscriși. Unul dintre ei va fi desemnat cronometror șef. Aceștia repartizează sarcinile cronometrorilor. Acești cronometrori trebuie să acționeze ca cronometrori de rezervă atunci când se utilizează sisteme de cronometraj cu fotofiniș complet automat sau cu transponder.
- 21.2 Cronometrorii, judecătorii de fotofiniș și de cronometraj cu transponder vor acționa în conformitate cu regula 19 din
- 21.3 Regulamentul tehnic. În cazul în care se utilizează un sistem de cronometraj complet automat și un sistem de fotofiniș se va numi un judecător șef de fotofiniș și un număr adecvat de asistenți.
- 21.4 În cazul în care se utilizează un sistem de cronometraj cu transponder, se desemnează un judecător șef de cronometraj cu transponder și un număr adecvat de asistenți.

Ghidul pentru cronometraj manual a timpului poate fi descărcat de pe [site-ul World Athletics](#).

## **22. Coordonator de start, Starter și Recalls**

- 22.1 Coordonatorul Start trebuie:
- 22.1.1 Să repartizeze sarcinile echipei de start. Cu toate acestea, în cazul competițiilor prevăzute la punctul 1. (a), (b), (c) și 2. (a), (b), (c) din definiția competiției internaționale și al campionatelor și jocurilor zonale, stabilirea probelor care vor fi atribuite echipei internaționale de start va fi responsabilitatea delegaților tehnici.
- 22.1.2 Supraveghează sarcinile pe care trebuie să le îndeplinească fiecare membru al echipei.
- 22.1.3 Să informeze Starterul, după ce a primit ordinul corespunzător din partea directorului de competiție, că totul este în ordine pentru a iniția procedura de start (de exemplu, că cronometrorii, judecătorii și, dacă este cazul, judecătorul șef de fotofiniș, judecătorul șef de cronometraj cu transponder și operatorul manometrului de vânt sunt pregătiți).

- 22.1.4 Acționează ca interlocutor între personalul tehnic al companiei de echipamente de cronometraj și judecători.
- 22.1.5 Păstrează toate documentele întocmite în timpul procedurii de start, inclusiv toate documentele care arată timpii de reacție și/sau imaginile formei de undă a startului pornire fals, dacă sunt disponibile.
- 22.1.6 Să se asigure că, în urma oricărei decizii luate în conformitate cu regulile 16.8 sau 39.10.3 din Regulamentul tehnic, se urmează procedura prevăzută la regula 16.9 din Regulamentul tehnic.

Toți membrii echipei de start trebuie să fie bine informați cu privire la reguli și la modul în care acestea trebuie interpretate. De asemenea, echipa trebuie să fie clară cu privire la procedurile pe care le va urma la punerea în aplicare a Regulilor, astfel încât probele să poată continua fără întârziere. Aceștia trebuie să înțeleagă bine sarcinile și rolurile respective ale fiecărui membru al echipei, în special ale starterului și Arbitrului(Referee) de start.

- 22.2 Starterul, a cărui responsabilitate principală este de a asigura un start corect și echitabil pentru toți concurenții, va avea controlul total al sportivilor pe marcajele lor. Atunci când se utilizează un sistem de informare a startului pentru a asista la cursele care utilizează un start în poziție ghemuită, se va aplica regula 16.6 din Regulamentul tehnic.
- 22.3 Starterul trebuie să se poziționeze astfel încât să aibă control vizual deplin asupra tuturor sportivilor în timpul procedurii de start.

Se recomandă, în special în cazul starturilor eșalonate, să se folosească difuzoare în fiecare culoar pentru a transmite comenzile și semnalele de start și de rechemare către toți sportivii în același timp.

*Notă: Starterul trebuie să se plaseze astfel încât tot câmpul sportivilor să se încadreze într-un unghi vizual îngust. Pentru cursele care folosesc un start ghemuit, este necesar ca ei să fie plasați astfel încât să poată constata că toți sportivii sunt în acel moment stabili în pozițiile stabilite înainte de a se trage focul de armă sau de a se activa aparatul de start. (Toate aceste aparate de start sunt denumite "Pistol" în sensul Regulamentului.) În cazul în care nu se folosesc difuzoare în cursele cu start eșalonat, starterul trebuie să se plaseze astfel încât distanța dintre el și fiecare dintre atleți să fie aproximativ aceeași.*

Cu toate acestea, în cazul în care starterul nu se poate plasa într-o astfel de poziție, pistolul este plasat acolo și descărcat prin contact electric. Comenzile starterului trebuie să fie clare și auzite de toți sportivii, dar, cu excepția cazului în care se află la o distanță mare de sportivi și nu au un sistem de difuzoare, ar trebui să evite să strige în timp ce dă comenzi.

- 22.4 Unul sau mai mulți recalerii sunt desemnați să asiste starterul. Notă: *Pentru probele de 200 m, 400 m, 400 m garduri, 4 × 100 m, 4 × 200 m, ștafeta 4×100 m, ștafeta 4×400 m și ștafeta 4×400 m, trebuie să existe cel puțin doi racaleri.*
- 22.5 Fiecare recaler se va plasa astfel încât să poată vedea fiecare sportiv care i-a fost repartizat.
- 22.6 Starterul și/sau fiecare Recaler trebuie să recheme sau să întrerupă cursa în cazul în care se observă o încălcare a regulilor. După un start rechemat sau întrerupt, Recalerul trebuie să raporteze observațiile sale Starterului, care decide dacă și pentru care sportiv(i) se va emite un avertisment sau o descalificare. (A se vedea, de asemenea, Regulile 16.7 și 16.10 din Regulamentul tehnic).
- 22.7 Avertismentul și descalificarea în conformitate cu regulile 16.7, 16.8 și 39.8.3 din Regulamentul Tehnic poate fi decisă doar de către Starter. (A se vedea, de asemenea, regula 18.3 din Regulamentul de Competiție)

Este necesar să se țină cont de regula 18.3 din Regulamentul competiției atunci când se interpretează atât această regulă, cât și regula 16 din Regulamentul tehnic, deoarece, de fapt, atât Starterul, cât și Arbitrul(Referee) responsabil cu Startul sunt cei care pot determina dacă un start este corect. Pe de altă parte, un Recaler nu are o astfel de putere și, deși poate rechema un start, nu poate acționa unilateral după aceea și trebuie pur și simplu să raporteze observațiile sale starterului.

Ghidul de start poate fi descărcat de pe site-ul World Athletics.

## **23. Asistenți de start**

- 23.1 Asistenții de start verifică dacă sportivii concurează în seria sau cursa corectă și dacă au purtat corect bavetă.
- 23.2 Aceștia trebuie să plaseze fiecare sportiv în culoarul sau poziția corectă, adunând sportivii la aproximativ 3 m în spatele liniei de start (în cazul curselor începute în eșalon, în mod similar în spatele fiecărei linii de start).

- Când acest lucru a fost finalizat, ei trebuie să semnalizeze starterului că totul este gata. În cazul în care se ordonă un nou start, asistenții starterului vor aduna din nou sportivii. Asistenții starterului vor fi responsabili de pregătirea bastoanelor pentru primii atleți dintr-o cursă de ștafetă.
- 23.3 Când starterul a ordonat sportivilor să se prezinte la locurile lor, asistenții starterului trebuie să se asigure că sunt respectate regulile 16.3 și 16.4 din Regulamentul tehnic.
- 23.4 În cazul unui start fals, asistenții de start vor proceda în conformitate cu regula 16.9 din Regulamentul tehnic.

## 24. Numărători de tururi

- 24.1 Numărătorii de tururi vor ține o evidență a tururilor parcurse de toți sportivii în cursele mai lungi de 1500 m. Mai exact, pentru cursele de 5000m și mai mult, precum și pentru probele de marș, se va numi un număr de numărători de tururi sub conducerea Arbitrului (Referee), care vor fi dotați cu carduri de notare a tururilor, pe care vor înregistra timpii pentru fiecare tur (așa cum le sunt dați de un cronometror oficial) ai sportivilor de care sunt responsabili. Atunci când se folosește un astfel de sistem, niciun numărător de tururi nu ar trebui să înregistreze mai mult de patru sportivi (șase pentru probele de marș). În locul marcării manuale a turelor, se poate folosi un sistem computerizat, care poate implica un transponder purtat sau purtat de fiecare atlet.
- 24.2 Un numărător de tururi va fi responsabil pentru menținerea, la linia de sosire, a unui afișaj al tururilor rămase. Afișajul trebuie schimbat în fiecare tur atunci când liderul intră pe linia de sosire. În plus, se va da o indicație manuală, atunci când este cazul, sportivilor care au fost sau urmează să fie depășiți. Ultimul tur este semnalată fiecărui atlet, de obicei prin sunetul unui clopot.

Ghidul pentru punctajul pe tururi poate fi descărcat de pe site-ul [World Athletics](http://World Athletics).

## 25. Secretar de concurs, Centrul de Informații Tehnice (TIC)

- 25.1 Secretarul competiției va colecta rezultatele complete ale fiecărei probe, ale căror detalii vor fi furnizate de către Arbitru (Referee), de cronometrorul șef, de judecătorul șef de fotofiniș sau de judecătorul șef de transponder și de operatorul de măsurători

de vânt. Acesta va transmite imediat aceste detalii prezentatorului, va înregistra rezultatele și va transmite cardul de rezultate directorului de competiție.

În cazul în care se utilizează un sistem computerizat de rezultate, cel care înregistrează pe calculator la fiecare probă pe teren trebuie să se asigure că rezultatele complete ale fiecărei probe sunt introduse în sistemul informatic. Rezultatele de pe pistă vor fi introduse sub conducerea judecătorului șef de foto finiș. Crainicul și directorul de concurs au acces la rezultate prin intermediul unui computer.

25.2 În cazul probelor în care sportivii concurează cu specificații diferite (cum ar fi greutatea echipamentului sau înălțimea gardurilor), diferențele relevante ar trebui să fie indicate în mod clar în rezultate sau ar trebui să se afișeze un rezultat separat pentru fiecare categorie.

25.3 În cazul în care reglementările aplicabile pentru o competiție, alta decât cea prevăzută la punctul 1.(a) și (b) din definiția competiției internaționale, permit participarea simultană a sportivilor:

25.3.1 să concureze cu ajutorul unei alte persoane, adică un alergător de ghidare; sau

25.3.2 utilizarea unui ajutor mecanic care nu este autorizat în conformitate cu regula 6.3.4 din Regulamentul tehnic;

Rezultatele acestora sunt enumerate separat și, dacă este cazul, se indică para participare lor.

25.4 La întocmirea listelor de start și a rezultatelor se utilizează, după caz, următoarele abrevieri și simboluri standard:

Nu a luat startul	DNS
Nu a terminat (Probă de alergare sau de Marș)	DNF
Nu s-a înregistrat nicio încercare validă	NM
Descalificat (urmat de numărul articolului aplicabil)	DQ
Probă valabilă la săritura în înălțime și la săritura cu prăjina	"O"
Încercare nereușită	"X"
A renunțat	"-"
Retras din competiție (probe de teren sau combinate)	r
Calificați după loc în probele de atletism	Q
Calificați în funcție de timp în probele de atletism	q
Calificat prin standard în probele de teren	Q
Calificați în funcție de performanța în probele de teren	q
Avansat în runda următoare de către Arbitru (Referee)	qR
Avansat în runda următoare de către juriul de apel	qJ
Genunchi îndoit (Proba de Marș)	">"
Pierderea contactului (Proba de Marș)	"~"



Cartonaș galben (urmat de numărul regulii aplicabile)	YC
Al doilea cartonaș galben (urmat de numărul de regulament aplicabil)	YRC
Cartonaș roșu (urmat de numărul articolului de regulament aplicabil)	RC
Încălcarea culoarului (reguliile 17.4.3 și 17.4.4 din Regulamentul tehnic)	L

În cazul în care un atlet este avertizat sau descalificat în cadrul unei probe pentru încălcarea unei reguli, în rezultatele oficiale se va face referire la regula care a fost încălcată.

În cazul în care un sportiv este descalificat de la o probă pentru că a acționat într-un mod nesportiv sau necorespunzător, în rezultatele oficiale se va face referire la motivele descalificării.

Reguliile 25.2-4 din Regulamentul competiției începând cu 2015 sunt concepute pentru a standardiza procedurile și utilizarea terminologiei în situații comune în listele de start și în rezultate. Reguliile 25.2 și 25.3 din Regulile de competiție recunosc situația deloc neobișnuită în multe competiții sub nivelul de top (și chiar în unele competiții de nivel înalt) în care atleți de vârste diferite și care au para participări concurează în aceleași competiții. Această regulă confirmă că acest lucru este acceptabil - inclusiv ca mijloc de a îndeplini cerințele privind numărul minim de concurenți, chiar și în sensul regulii 31.1 din Regulamentul de competiție, precum și pentru a stabili modul în care trebuie prezentate rezultatele.

Având în vedere că descalificările pot fi făcute atât din motive tehnice, cât și disciplinare, este foarte important ca motivul unei descalificări să fie întotdeauna indicat în rezultate. Acest lucru se realizează prin indicarea întotdeauna a regulii în temeiul căreia sportivul a fost avertizat sau descalificat, alături de simbol.

Utilizarea cuvântului "r" este menită să acopere situațiile în care un sportiv decide să nu continue o competiție din cauza unei accidentări (sau a oricărui alt motiv, deoarece nu este necesar ca acesta să prezinte unul).

Cel mai frecvent, acest lucru se va întâmpla la săritura în înălțime sau la săritura cu prăjina și aici este important de reținut că acest lucru are implicații pentru desfășurarea ulterioară a competiției, inclusiv pentru aplicarea timpului pentru probe în conformitate cu regula 25.17 din Regulamentul tehnic, deoarece o retragere poate reduce numărul de atleți rămași în competiție la 1 sau, 2 sau 3 și va fi necesară aplicarea unui timp mai lung pentru probe.

De asemenea, este relevant și în cazul probelor combinate, deoarece poate afecta numărul de probe care urmează să se desfășoare în orice probă de pistă rămasă.

În alte probe de teren, o metodă alternativă ar fi să se afișeze toate probele rămase ca o trecere, dar utilizarea literei "r" oferă o indicație clară că atletul nu mai intenționează să concureze în acea probă - în timp ce afișarea trecerilor lasă încă posibilitatea ca atletul să se răzgândească ulterior.

A se vedea, de asemenea, textul de culoare verde referitor la regula 6 din Regulile de concurs.

Un atlet este considerat DNS dacă:

- a. după ce numele lor a fost inclus pe lista de start pentru orice probă, nu se prezintă la camera de apel pentru proba respectivă
- b. după ce au trecut prin camera de apel, nu fac nicio încercare într-o probă pe teren sau nu încearcă să ia startul într-o probă de alergare sau de Marș; sau
- c. dacă se aplică regula 39.10 din Regulamentul tehnic.

- 25.5 Un centru de informații tehnice (TIC) va fi înființat pentru competițiile organizate în conformitate cu punctele 1. (a), (b), (c) și 2. (a), (b), (c) din definiția competiției internaționale World Rankings și este recomandat pentru alte competiții organizate pe parcursul a mai mult de o zi. Principala funcție a TIC este de a asigura o comunicare fluentă între delegația fiecărei echipe, organizatori, delegații tehnici și administrația competiției în ceea ce privește aspectele tehnice și alte aspecte legate de competiție.

Un centru de informații tehnice gestionat eficient va contribui în mod semnificativ la realizarea unei organizații de concurs de înaltă calitate. Managerul TIC ar trebui să cunoască foarte bine regulile și, la fel de important, regulamentele specifice pentru o anumită competiție.

Orele de funcționare a TIC ar trebui să reflecte orele de desfășurare a competiției, plus câteva perioade de timp înainte și după, când va fi nevoie de interacțiune între diferitele părți, în special între delegațiile echipelor și organizatori. Este obișnuit, deși nu este esențial, ca la evenimentele mai mari să existe "filiale" ale TIC (uneori numite birouri de informare sportivă) în principalele locații de cazare a sportivilor. În acest caz, trebuie să existe o comunicare excelentă între SID (SID) și TIC.

Deoarece orele de funcționare a TIC și a SID-urilor pot fi lungi, va fi necesar ca managerul TIC să aibă mai mulți asistenți și ca aceștia să lucreze în schimburi.

În timp ce unele îndatoriri ale TIC sunt acoperite de Regulile competiției (a se vedea, de exemplu, Regula 25 din Regulile competiției și Regulile 8.3 și 8.7 din Regulamentul tehnic), altele vor fi stabilite în regulamentul fiecărei competiții și în documentele de concurs, cum ar fi manualele echipelor etc.

## **26. Mareshal (comisar de pistă)**

Comisarul are control asupra terenului de concurs și nu permite accesul și rămânerea pe acesta a altor persoane în afara oficialilor și a sportivilor adunați pentru a concura sau a altor persoane autorizate cu acreditare valabilă.

Rolul comisarului este de a reglementa intrarea pe terenul de concurs în timpul pregătirilor de dinaintea probei și în timpul desfășurării acestuia. Aceștia acționează în general în conformitate cu planul stabilit de către directorul de concurs și, în ceea ce privește chestiunile mai imediate, primește ordinele direct de la directorul de ședință. În consecință, aceștia vor:

- (a) gestionează controlul intrărilor în arenă a sportivilor, a oficialilor și a voluntarilor de pe teren, a personalului de serviciu, a fotografilor de presă acreditați și a echipelor de televiziune. La fiecare competiție, numărul acestor acreditări pe teren este stabilit în prealabil, iar toate aceste persoane trebuie să poarte o bavetă specială;
- (b) să gestioneze controlul în punctul în care sportivii părăsesc arena (de obicei, în cazul evenimentelor mai mari, în zona mixtă și/sau în zona de control de după probă) atunci când aceștia și-au încheiat proba;
- (c) să se asigure că, în orice moment, liniile de vizibilitate spre locurile de desfășurare a competiției sunt cât mai libere posibil, atât în beneficiul spectatorilor, cât și al televiziunii. Aceștia răspund în mod direct în fața managerului reuniunii, care trebuie să îi poată contacta în orice moment dacă este necesar.

Pentru a ajuta comisarul și echipa sa în munca lor, este normal ca persoanele autorizate să intre în arenă, altele decât sportivii, să fie clar distinse cu ajutorul unui ecuson, al unui card de acreditare sau al unei uniforme distinctive.

## 27. Operatorii anemometrului de vânt

Operatorul anemometrului va verifica viteza vântului în direcția de alergare în cadrul probelor pentru care este desemnat, apoi va înregistra și semna rezultatele obținute și le va comunica secretarului competiției.

Deși, în practică, se poate întâmpla ca operatorul anemometrului, managerul tehnic sau un judecător de Foto finisă să plaseze anemometrul în locul corect, în cele din urmă, este responsabilitatea Arbitrului (Referee) desemnat să verifice dacă acest lucru se face și în conformitate cu regulile (a se vedea regulile 17.10 și 29.11 din Regulile tehnice).

Se remarcă faptul că, în special în cazul probelor pe pistă, anemometrul poate fi operat de la distanță. În astfel de cazuri, acesta este aproape întotdeauna conectat la "sistemul" de fotofinisă și de rezultate, astfel încât nu este nevoie de un operator al acestuia, iar sarcinile fiind îndeplinite, de exemplu, de cineva din echipa de fotofinisă.

## 28. Judecător responsabil cu măsurarea (științific)

Un judecător șef de măsurare (științific) și unul sau mai mulți asistenți vor fi numiți atunci când se va folosi măsurarea electronică sau video a distanței sau un alt dispozitiv de măsurare științifică.

Înainte de începerea competiției, aceștia se vor întâlni cu personalul tehnic implicat și se vor familiariza cu echipamentul.

Înainte de fiecare probă, aceștia vor supraveghea poziționarea instrumentelor de măsurare, ținând cont de cerințele tehnice furnizate de producător și de laboratorul de calibrare a instrumentelor

Pentru a se asigura că echipamentul funcționează corect, aceștia trebuie, înainte de probă, să supravegheze un set de măsurători împreună cu judecătorii și sub supravegherea Arbitrului (Referee), pentru a confirma concordanța cu rezultatele obținute cu ajutorul unei benzi de oțel calibrate și verificate. Un formular de conformitate va fi emis și semnat de toți cei implicați în test și atașat la fișa de rezultate.

În timpul competiției, aceștia rămân responsabili în general de operațiune. Aceștia se vor prezenta la Arbitru pentru a certifica că echipamentul este corect.

*Notă: Un set de măsurători de verificare ar trebui efectuat după probă și, dacă circumstanțele o justifică, în timpul probei, de obicei fără a se face referire la banda de oțel.*

În cazul în care se utilizează echipament electronic sau video de măsurare a distanței, un judecător șef este desemnat ca oficial responsabil, în mod similar cu cel de la fotofiniș sau de la cronometraj cu transponder. În cazul măsurării video, se așteaptă ca judecătorul șef de măsurare să aibă un rol mai activ și mai direct în timpul probelor decât în cazul măsurării electronice a distanței pe teren.

În special, acest lucru ar trebui să implice asigurarea existenței unui sistem de comunicare adecvat între judecătorii de pe teren și judecătorii care efectuează citirea video pentru a se asigura că fiecare măsurătoare este efectuată corect și că, în cazul săriturilor orizontale, marcajul de aterizare nu este îndepărtat până când nu se confirmă imaginea.

Fie că este vorba de judecătorul-șef de măsurare sau de un alt judecător care este responsabil pentru a se asigura că citirea video este corectă, aceștia trebuie să fie deosebit de atenți pentru a se asigura că încercarea curentă, și nu una anterioară, este cea care este măsurată.

## **29. Judecătorii Camerei de Apel**

29.1 Judecătorul-șef al camerei de apel trebuie:

29.1.1 împreună cu directorul de competiție, pregătește și publică un program al camerei de apel care stabilește, pentru fiecare probă, cel puțin prima și ultima oră de intrare pentru fiecare cameră de apel folosită și ora la care se va încheia fiecare probă. În care sportivii vor pleca spre zona de competiție din sala de apel (finală);

29.1.2 să supravegheze tranzitul între zona de încălzire și zona de concurs pentru a se asigura că sportivii, după ce au fost verificați în camera de apel, sunt prezenți și pregătiți în zona de concurs pentru începerea programată a probei lor.

Judecătorii de cameră de apel se vor asigura că sportivii poartă uniforma națională sau de club aprobată oficial de către organismul național de conducere, că numerele de concurs sunt purtate corect și corespund listelor de start, că încălțăminte, numărul și dimensiunea cuielor, publicitatea de pe îmbrăcăminte și gențile sportivilor sunt conforme cu Regulamentul și cu reglementările aplicabile și că nu sunt introduse pe terenul de competiție materiale neautorizate.

Judecătorii sesizează Arbitrul (Referee) camerei de apel cu privire la orice probleme sau aspecte nerezolvate,

O cameră de apel bine planificată și gestionată eficient este fundamentală pentru succesul unui concurs. Planificarea pentru a asigura spațiu suficient în momentul în care camera de apel va fi la capacitate maximă, câte camere de apel (și secțiuni în cadrul fiecăreia) sunt necesare și un sistem de comunicare fiabil cu ceilalți oficiali și pentru a anunța sportivii când trebuie să se prezinte din zona de încălzire sunt întotdeauna importante. Alte considerente vor varia în funcție de tipul de competiție și de numărul de verificări care se decide că vor fi efectuate în camera de apel. De exemplu, la cele mai multe competiții școlare, este puțin probabil ca verificarea publicității pe uniforme să fie o problemă, în timp ce verificarea lungimii cuielor pentru a proteja suprafața pistei poate fi o problemă. Este important ca în procesul de planificare să se stabilească ce verificări vor fi efectuate și, de preferință, acestea ar trebui comunicate sportivilor și echipelor în avans pentru a evita stresul sau confuzia imediat înainte de competiție. Judecătorii camerei de apel trebuie să se asigure că sportivii sunt în seria, cursa sau grupa corectă și că pleacă spre zona de concurs în timp util, în conformitate cu programul camerei de apel. Dacă este posibil, programul ar trebui să fie pus la dispoziția sportivilor și echipelor înainte de începerea fiecărei zile de competiție.

### **30. Comisarul pentru publicitate**

Comisarul pentru publicitate (atunci când este numit) va supraveghea și va aplica Regulile și regulamentele actuale de marketing și publicitate și va stabili orice probleme sau aspecte nerezolvate legate de publicitate care apar în Call Room, împreună cu Arbitrul (Referee) Call Room.

## 31. Recorduri mondiale

### *Depunerea și ratificarea*

31.1 Un record mondial se realizează în cadrul unei competiții de bună credință care a fost organizată, anunțată și autorizată în mod corespunzător înainte de ziua evenimentului de către membrul în a cărui țară sau teritoriu are loc evenimentul și care s-a desfășurat în conformitate cu regulamentul și în conformitate cu acesta. Pentru probele individuale, cel puțin trei sportivi, iar pentru probele de ștafetă, cel puțin două echipe trebuie să fie concurenți de bună credință în cadrul probei. Cu excepția probelor de teren desfășurate în conformitate cu regula 9 din Regulamentul tehnic și a competițiilor desfășurate în afara stadionului în conformitate cu regulile 54 și 55 din Regulamentul tehnic, nicio performanță stabilită de un atlet nu va fi ratificată dacă a fost realizată în timpul unei competiții mixte.

*Notă: Recordurile pentru cursele pe șosea rezervate femeilor sunt supuse condițiilor prevăzute la regula 32 din Regulamentul competiției.*

31.2 Următoarele categorii de recorduri mondiale sunt acceptate de World Athletics:

- 31.2.1 Recorduri mondiale;
- 31.2.2 recorduri mondiale U20;
- 31.2.3 Recorduri mondiale în sală;
- 31.2.4 recorduri mondiale U20 în sală.

*Nota (i): În sensul prezentelor reguli, cu excepția cazului în care contextul dictează altfel, recordurile mondiale se referă la toate categoriile de recorduri prevăzute de prezenta regulă.*

*Nota (ii): Recordurile mondiale în conformitate cu regulile 31.2.1 și 31.2.2 din regulamentul de competiție vor recunoaște cele mai bune performanțe ratificate obținute în orice instalație care respectă regula*

*31.12 sau 31.13 din Regulamentul competiției.*

31.3 Un atlet (sau mai mulți sportivi în cazul unei probe de ștafetă) care stabilește un record mondial trebuie:

- 31.3.1 să fi fost eligibil pentru a concura conforme Regulamentul;
- 31.3.2 să fi fost sub jurisdicția unui membru;
- 31.3.3 în cazul unei prestații prezentate în conformitate cu normele 31.2.2.2 sau 31.2.4 din Regulamentul de competiție, cu excepția cazului în care data de naștere a sportivului a fost

confirmată anterior de către directorul executiv, să aibă data de naștere confirmată de pașaportul, certificatul de naștere, certificatul de naștere sau certificatul de naștere. sau un document oficial similar, a cărui copie, dacă nu este disponibilă pentru a fi atașată la formularul de cerere, trebuie să fie furnizată fără întârziere de către sportiv sau de către federația membră a sportivilor directorului executiv;

31.3.4 În cazul probelor de ștafetă, toți trebuie să fie eligibili pentru a reprezenta un singur membru în conformitate cu regulile privind eligibilitatea de a reprezenta un membru.

31.3.5 să se supună controlului doping imediat după încheierea probei, în cazul în care sportivul a doborât sau a egalat un record mondial. Nicio altă întârziere în afara celor identificate în Regulamentul antidoping (apendicele 5 - articolul 5.4.4 litera (a)) este acceptată. Controalele antidoping pentru ratificarea unui record mondial se efectuează în conformitate cu regulile antidoping, iar proba (probele) este (sunt) trimisă (sunt) pentru analiză la un laborator acreditat de WADA cât mai curând posibil după recoltare. Probele de control doping prelevate pentru ratificarea recordurilor mondiale în probele de duranță de la 400 m în sus sunt analizate pentru agenți de stimulare a eritropoiezei (ESA). Documentația de control doping (formularul de control doping și rezultatele de laborator corespunzătoare) trebuie trimisă la World Athletics imediat ce este disponibilă și, în mod ideal, împreună cu formularul de cerere de înregistrare a recordului mondial, care trebuie completat și expediat biroului în toate cazurile în termen de 30 de zile de la competiție (a se vedea CR 31.6). Documentația de control doping va fi revizuită de către Unitatea de Integritate a Atletismului, iar performanța nu va fi ratificată în următoarele circumstanțe:

- a. în cazul în care nu se efectuează un control doping; sau
- b. în cazul în care controlul doping nu a fost efectuat în conformitate cu Regulamentul competiției sau cu Regulamentul antidoping.
- c. în cazul în care proba de control doping nu este adecvată pentru analiză sau nu a fost analizată pentru ESA (numai pentru probele de duranță de la 400 m în sus), sau
- d. în cazul în care controlul doping are ca rezultat o încălcare a regulilor antidoping.

*Nota (i): În cazul unui record mondial de ștafetă, toți membrii echipei trebuie să fie testați.*



*Nota (ii): În cazul în care un atlet a recunoscut că, la un moment dat, înainte de a obține un record mondial, a folosit sau a profitat de o substanță sau o tehnică interzisă în acel moment, atunci, sub rezerva avizului Unității de integritate a atletismului, acest record nu va continua să fie considerat record mondial de către World Athletics.*

- 31.4 În cazul în care o performanță egalează sau depășește un record mondial existent, membrul țării în care a fost stabilită performanța trebuie să strângă împreună, fără întârziere, toate informațiile necesare pentru ratificarea recordului de către World Athletics. Nicio performanță nu va fi considerată record mondial până când nu va fi ratificată de World Athletics. Membrul trebuie să informeze imediat World Athletics cu privire la intenția sa de a prezenta performanța.
- 31.5 Performanța prezentată trebuie să fie mai bună sau egală cu recordul mondial existent pentru proba respectivă, astfel cum a fost acceptat de World Athletics. În cazul în care un record mondial este egalat, acesta va avea același statut ca și recordul mondial existent.
- 31.6 Formularul oficial de înscriere al World Athletics trebuie completat și trimis la birou în termen de 30 de zile. În cazul în care cererea se referă la un sportiv străin (sau la o echipă străină), un duplicat al formularului se trimite în același termen membrului sportivului (sau echipei).  
*Notă: Formularele sunt disponibile, la cerere, la Biroul World Athletics sau pot fi descărcate de pe site-ul World Athletics.*
- 31.7 Membrul din țara în care a avut loc rezultatul trimite, împreună cu formularul oficial de candidatură:
- 31.7.1 Programul tipărit al concursului (sau echivalentul electronic);
  - 31.7.2 Rezultatele complete ale evenimentului, inclusiv toate informațiile solicitate în temeiul prezentei Reguli;
  - 31.7.3 În cazul unui record mondial pe pistă în care a funcționat cronometrajul complet automată, imaginile de la testul de fotofiniș și de control zero;
  - 31.7.4 orice alte informații care trebuie prezentate în conformitate cu prezenta normă, în cazul în care aceste informații se află sau ar trebui să se afle în posesia sa.
- 31.8 Performanțele obținute în rundele de calificare, în cazul egalităților de puncte

la săritura în înălțime și la săritura cu prăjina, în orice probă sau parte a unei probe care este ulterior decretată nulă în conformitate cu prevederile Regulii 18.7 din Regulamentul de competiție sau ale Regulii 8.4.2 din Regulamentul tehnic, ale Regulilor 17.2 sau 25.20 din Regulamentul tehnic, în probele de marș în care se aplică Regula 54.7.3 din Regulamentul tehnic și atletul nu este descalificat sau în probe individuale din competițiile de probe combinate, indiferent dacă atletul termină sau nu întreaga competiție de probe combinate, poate fi prezentat pentru ratificare.

- 31.9 Președintele și directorul executiv al World Athletics sunt împreună autorizați să ratifice recordurile mondiale. În cazul în care aceștia au îndoieli dacă performanța trebuie sau nu ratificată, cazul va fi înaintat Consiliului pentru a lua o decizie în conformitate cu regulile de guvernanță.
- 31.10 Atunci când un record mondial a fost ratificat, directorul executiv :
  - 31.10.1 Informează astfel membrul sportivului, membrul care solicită recordul mondial și asociația zonală relevantă;
  - 31.10.2 Furnizează plăcuțele oficiale ale recordurilor mondiale, pentru a fi prezentate deținătorilor de recorduri mondiale.
  - 31.10.3 Actualizează Lista oficială a recordurilor mondiale de fiecare dată când un nou record mondial este ratificat. Această listă reprezintă performanțele considerate de World Athletics ca fiind, de la data întocmirii listei, cele mai bune performanțe ratificate până în prezent de către un atlet sau o echipă de atleți în fiecare dintre probele recunoscute, enumerate în regulile 32, 33, 34 și 35 din Regulamentul de competiție.
  - 31.11 În cazul în care performanța nu este ratificată, directorul general va prezenta motivele.

### **Condiții specifice**

- 31.12 Cu excepția probelor pe șosea:
  - 31.12.1 Performanța trebuie să se desfășoare într-o bază de atletism certificată de World Athletics sau într-o zonă de competiție care este conformă cu regula 2 din Regulamentul tehnic sau, dacă este cazul, cu regula 11.2 din Regulamentul tehnic.

- 31.12.2 Pentru ca orice performanță pe orice distanță de 200 m sau mai mult să fie ratificată, pista pe care a fost realizată nu trebuie să depășească 402,3 m (440 yarzi), iar cursa trebuie să fi început pe o parte din perimetru.  
Această limitare nu se aplică la probele de obstacole, unde groapa cu apă este plasată în afara pistei de 400 m.
- 31.12.3 O performanță într-o probă pe pistă ovală trebuie să fie realizată pe un culoar în care raza liniei de alergare nu depășește 50 m, cu excepția cazului în care curba este formată din două raze diferite, caz în care cel mai lung dintre cele două arcuri nu trebuie să reprezinte mai mult de 60° din virajul de 180°.
- 31.12.4 O performanță realizată în cadrul unei probe pe pistă, în aer liber poate fi realizată numai pe o pistă care este conformă cu regula 14 din Regulamentul tehnic.
- 31.13 Pentru recordurile mondiale în sală:
- 31.13.1 Performanța trebuie să fi fost realizată într-o instalație de atletism certificată de World Athletics sau într-o zonă de concurs, care respectă regulile 41-43 din Regulamentul tehnic, după caz.
- 31.13.2 Pentru cursele de 200 m și peste, pista nu poate avea o lungime nominală mai mare de 201,2 m (220 yarzi).
- 31.13.3 Performanța poate fi realizată pe o pistă ovală cu o lungime nominală mai mică de 200 m, cu condiția ca distanța parcursă să se încadreze în toleranța admisă pentru această distanță.
- 31.13.4 Performanța într-o probă pe pistă se realizează pe un culoar în care raza proiectată a liniei de rulare pe segmentul de curbă cu înclinare constantă nu depășește 27 m și, pentru probele cu mai multe tururi, cele două linii drepte au fiecare o lungime de cel puțin 30 m.
- 31.14 Pentru recordurile mondiale în probele de alergare și de Marș
- 31.14.1 Performanța va fi cronometrată cronometrilor oficiali, de un sistem de cronometraj complet automat și de fotofiniș (pentru care a fost efectuat un test de control zero în conformitate cu regula 19.19 din Regulamentul tehnic) sau de un sistem cu transponder (a se vedea regula 19.24 din Regulamentul tehnic) care respectă regulamentul.
- 31.14.2 Pentru cursele de până la 800 m inclusiv (inclusiv 4 × 200 m și 4 × 400 m), vor fi ratificate numai performanțele cronometrate de un sistem de cronometraj complet automat și de fotofiniș care respectă Regulamentul.

- 31.14.3 Pentru performanțele efectuate în aer liber până la 200 m inclusiv, informații privind viteza vântului, măsurată conform regulilor 17.8 -17.13 din Regulamentul tehnic inclusiv, trebuie să fie prezentate. În cazul în care viteza vântului, măsurată în direcția de alergare, depășește în medie 2 metri pe secundă, performanța nu va fi ratificată.
- 31.14.4 Nici o performanță nu va fi ratificată în cazul în care atletul a încălcat regula 17.3 din Regulamentul tehnic, cu excepția cazului în care, în cazurile prevăzute la regulile 17.4.3 și 17.4.4 din Regulamentul tehnic, aceasta este prima încălcare în cadrul probei, și nici în cazul unei probe individuale în care un atlet a înregistrat un start fals, așa cum este permis în conformitate cu regula 39.8.3 din Regulamentul tehnic.
- 31.14.5 Pentru performanțele de până la 400 m inclusiv (inclusiv 4 × 200 m și 4 × 400 m) în conformitate cu regulile 32 și 34 din Regulamentul competiției, trebuie să se fi folosit blocuri de start conectate la un sistem de informații de start certificat de World Athletics în conformitate cu regula 15.2 din Regulamentul tehnic și să fi funcționat corect, astfel încât să se obțină timpii de reacție care să fie indicați în rezultatele probei.

Pentru a fi clar, atunci când se aplică doar regula 31.14.4, nu se aplică nicio excepție disponibilă în temeiul regulii 17.4 din Regulamentul tehnic. Amendamentul la Regula TR17.4 din Regulamentul tehnic înseamnă că, pentru ratificarea recordului mondial, dacă un atlet sau o echipă de ștafetă realizează un timp record și, în cursa respectivă, acel atlet (sau orice atlet din echipa de ștafetă) a comis o singură abatere în conformitate cu Regulile 17.4.3 sau 17.4.4 din Regulamentul tehnic, iar în cazul unei probe cu mai multe runde, aceasta a fost prima abatere din probă, recordul poate fi menținut. În cazul în care atletul sau echipa de ștafetă realizează un timp record și, în cursa respectivă, a avut loc o încălcare de mai multe ori sau atletul sau echipa de ștafetă a raportat o astfel de încălcare de la o rundă anterioară a aceleiași probe, recordul nu poate fi ratificat.

31.15 Pentru recordurile mondiale stabilite pe mai multe distanțe în cadrul aceleiași curse:

31.15.1 O cursă este declarată ca fiind pe o singură distanță.

31.15.2 O cursă bazată pe distanța parcursă într-un anumit

- timp poate fi combinată cu o cursă pe o distanță fixă.distanța (de exemplu, 1 oră și 20.000 m - a se vedea regula 18.3 din Regulamentul tehnic).
- 31.15.3 Este permis ca același atlet să prezinte mai multe performanțe pentru ratificare în cadrul aceleiași curse.
- 31.15.4 Este permis ca mai mulți sportivi să prezinte performanțe pentru ratificare în aceeași cursă.
- 31.15.5 O performanță nu va fi ratificată pe o distanță mai scurtă dacă atletul nu a terminat întreaga distanță a cursei respective.
- 31.16 Pentru recordurile mondiale în probele de ștafetă:  
Timpul stabilit de primul atlet dintr-o echipă de ștafetă nu poate fi prezentat pentru ratificare ca record mondial.
- 31.17 Pentru recordurile mondiale în probele de teren:
- 31.17.1 Performanțele vor fi măsurate fie de către trei judecători de teren, folosind o bandă sau o bară de oțel calibrată și verificată, fie cu un aparat de măsură științific, a cărui precizie a fost confirmată în conformitate cu regula 10 din Regulamentul tehnic.
- 31.17.2 La probele de săritură în lungime și triplu salt desfășurate în aer liber, se vor prezenta informații privind viteza vântului, măsurată conform regulilor 29.10-12 din Regulamentul tehnic. În cazul în care viteza vântului, măsurată în direcția de săritură, depășește în medie 2 metri pe secundă, performanța nu va fi ratificată.
- 31.17.3 Recordurile mondiale pot fi creditate pentru mai multe performanțe într-o competiție, cu condiția ca fiecare record mondial astfel ratificat să fi fost egal sau superior celei mai bune performanțe anterioare la acel moment.
- 31.17.4 La probele de aruncare, instrumentul utilizat trebuie să fi fost verificat înainte de concurs în conformitate cu regula 16 din Regulamentul de concurs. În cazul în care Arbitrul constată, în timpul unei probe, că un record mondial a fost egalat sau depășit, acesta va marca imediat instrumentul folosit și va efectua o verificare pentru a stabili dacă acesta mai este în conformitate cu regulamentul sau dacă a avut loc vreo modificare a caracteristicilor. În mod normal, un astfel

Material se verifică din nou după probă, în conformitate cu regula 16 din Regulamentul de concurs.

- 31.18 Pentru recordurile mondiale în probele combinate:  
Condițiile prevăzute la regula 39.8 din Regulamentul tehnic trebuie să fi fost respectate la fiecare dintre probele individuale. În plus, pentru acele probe în care trebuie măsurată viteza vântului, viteza medie (bazată pe suma algebrică a vitezelor vântului, măsurate pentru fiecare probă individuală, împărțită la numărul de astfel de probe) nu trebuie să depășească plus 2 metri pe secundă.
- 31.19 Pentru recordurile mondiale în probele de marș:  
Cel puțin trei judecători care sunt fie judecători internaționali de marș de nivel mondial, fie judecători internaționali de marș la nivel zonal vor oficia în timpul competiției și vor semna formularul de înscriere.
- 31.20 Pentru recordurile mondiale în probele de Marș în cursele pe șosea:
- 31.20.1 Traseul trebuie să fie măsurat de către un măsurător autorizat de World Athletics/AIMS de grad "A" sau "B", care se va asigura că raportul de măsurare relevant și orice alte informații cerute de această regulă sunt disponibile pentru World Athletics la cerere.
- 31.20.2 Circuitul nu trebuie să fie mai scurt de 1 km și nu mai lung de 2 km, cu un posibil start și sosire pe un stadion.
- 31.20.3 Orice măsurător de traseu care a măsurat inițial traseul sau un alt oficial calificat în mod corespunzător, desemnat de către măsurător (după consultarea organismului relevant), care deține o copie a documentației care detaliază traseul măsurat oficial, trebuie să valideze faptul că traseul parcurs de sportivi este conform cu traseul măsurat și documentat de către măsurătorul oficial de traseu.
- 31.20.4 Traseul trebuie verificat (adică măsurat din nou) cât mai târziu posibil înainte de cursă, în ziua cursei sau cât mai curând posibil după cursă, de către un alt măsurător de grad "A" decât cei care au făcut măsurătorile inițiale.  
Notă: Dacă cursul a fost măsurat inițial de cel puțin doi evaluatori de nota "A" sau de unul de nota "A" și unul de nota "B", nu este necesară o verificare (remăsurare) în conformitate cu prezenta regulă 31.20.4.

- 31.20.5 Recordurile mondiale la probele de marș pe șosea stabilite pe distanțe intermediare în cadrul unei curse trebuie să respecte condițiile prevăzute la regula 31 din regulamentul de concurs. Distanțele intermediare trebuie să fi fost măsurate, înregistrate și marcate ulterior ca parte a măsurătorilor de traseu și trebuie să fi fost verificate în conformitate cu regula 31.20.4 din Regulamentul de concurs.
- 31.21 Pentru recordurile mondiale în probele de alergare pe șosea:
- 31.21.1 Traseul trebuie să fie măsurat de către un măsurător autorizat de World Athletics/AIMS de grad "A" sau "B", care se va asigura că raportul de măsurare relevant și orice alte informații cerute de această regulă sunt disponibile pentru World Athletics la cerere. Punctele de start și de sosire ale unui traseu, măsurate de-a lungul unei linii drepte teoretice între ele, nu trebuie să fie la o distanță mai mare de 50% din distanța cursei. Scăderea totală a altitudinii între start și sosire nu trebuie să depășească 1:1000, adică 1 m pe km (0,1%).
- 31.21.2
- 31.21.3
- 31.21.4 Orice măsurător de traseu care a măsurat inițial traseul sau orice alt oficial calificat în mod corespunzător, desemnat de către măsurător (după consultarea organismului relevant), care deține o copie a documentației care detaliază traseul măsurat oficial, va verifica înainte de cursă dacă traseul este amenajat în conformitate cu traseul măsurat și documentat de către măsurătorul oficial de traseu. Acesta va merge apoi în vehiculul de frunte în timpul competiției sau va valida în alt mod faptul că același traseu este parcurs de către sportivi.
- 31.21.5 Traseul trebuie să fie verificat (adică măsurat din nou) cât mai târziu posibil înainte de cursă, în ziua cursei sau cât mai curând posibil după cursă, de către un alt măsurător de grad "A" decât oricare dintre cei care au făcut măsurarea inițială.
- Notă: În cazul în care cursul a fost măsurat inițial de cel puțin doi evaluatori de nota "A" sau de unul de nota "A" și unul de nota "B", nu este necesară o verificare (remăsurare) în conformitate cu prezenta regulă 31.21.5.*
- 31.21.6 Recorduri mondiale în probele de alergare pe șosea stabilite la

distanțele intermediare în cadrul unei curse trebuie să respecte condițiile stabilite la regula 31 din Regulamentul de concurs. Distanțele intermediare trebuie să fi fost măsurate, înregistrate și marcate ulterior ca parte a măsurătorilor de traseu și trebuie să fi fost verificate în conformitate cu regula 31.21.5 din Regulamentul de competiție.

31.21.7 Pentru ștafeta pe șosea, cursa se va desfășura în etape de 5 km, 10 km, 5 km, 10 km, 5 km, 5 km, 7,195 km. Etapele trebuie să fi fost măsurate, înregistrate și ulterior marcate ca parte a măsurătorilor traseului cu o toleranță de  $\pm 1\%$  din distanța etapei și trebuie să fi fost verificate în conformitate cu regula 31.21.5 din Regulamentul de concurs.

*Notă: Se recomandă ca organismele naționale de conducere și asociațiile zonale să adopte reguli similare cu cele de mai sus pentru recunoașterea propriilor înregistrări.*

### 36 Probe pentru care se recunosc recorduri mondiale

		Bărbați	femei	U20 Bărbați	U20 femei	Sincronizare
Alergări	50m	✓	✓			FAT
	60m	✓	✓	✓	✓	FAT
	100m	✓	✓	✓	✓	FAT
	200m	✓	✓	✓	✓	FAT
	200m SH	✓	✓	✓	✓	FAT
	400m	✓	✓	✓	✓	FAT
	400m SH	✓	✓	✓	✓	FAT
	800m	✓	✓	✓	✓	FAT
	800m SH	✓	✓	✓	✓	FAT
	1000m	✓	✓	✓	✓	FAT/HT
	1000m SH	✓	✓	✓	✓	FAT/HT
	1500m	✓	✓	✓	✓	FAT/HT
	1500m SH	✓	✓	✓	✓	FATHT



	1 milă	✓	✓	✓	✓	FAT/HT
	1 Mile SH	✓	✓	✓	✓	FAT/HT
	2000m	✓	✓			FAT/HT
	3000m	✓	✓	✓	✓	FAT/HT
	3000m SH	✓	✓	✓	✓	FAT/HT
	5000m	✓	✓	✓	✓	FAT/HT
	5000m SH	✓	✓	✓	✓	FAT/HT
	10.000 m	✓	✓	✓	✓	FAT/HT
	1 oră	✓	✓			FAT/HT
	3000m SC	✓	✓	✓	✓	FAT/HT
<i>Garduri</i>	50m Garduri	✓	✓			FAT
	60m Garduri	✓	✓	✓	✓	FAT
	100m Garduri		✓		✓	FAT
	110m Garduri	✓		✓		FAT
	400m Garduri	✓	✓	✓	✓	FAT
<i>Probe de teren</i>	Înalțime	✓	✓	✓	✓	N / A
	Prăjină	✓	✓	✓	✓	N / A
	Lungime	✓	✓	✓	✓	N / A
	Triplusatl	✓	✓	✓	✓	N / A
	Greutate	✓	✓	✓	✓	N / A
	Disc	✓	✓	✓	✓	N / A
	Ciocan	✓	✓	✓	✓	N / A
Suliță	✓	✓	✓	✓	N / A	
<i>Probe combinate</i>	Pentatlon SH		✓		✓	FAT
	Heptatlon		✓		✓	FAT
	Heptatlon SH	✓		✓		FAT
	Decatlon	✓	✓	✓	✓	FAT
<i>Marș</i>	3000m SH		✓			FAT/HT

	5000m SH	✓				FAT/HT
	10.000 m		✓	✓	✓	FAT/HT
	10 km			✓	✓	FAT/HT/TT
	20.000 m	✓	✓			FAT/HT/TT
	20 km	✓	✓			FAT/HT/TT
	30.000 m	✓				FAT/HT
	35.000 m	✓	✓			FAT/HT
	35 km	✓	✓			FAT/HT/TT
	50.000 m	✓	✓			FAT/HT
	50 km	✓	✓			FAT/HT/TT
Curse pe șosea	Mila	✓	✓			FAT/HT/TT
	5 km	✓	✓			FAT/HT/TT
	10 km	✓	✓			FAT/HT/TT
	Jumătate Maraton	✓	✓			FAT/HT/TT
	Maraton	✓	✓			FAT/HT/TT
	50 km	✓	✓			FAT/HT/TT
	100 km	✓	✓			FAT/HT/TT
	Ștafetă (42.195 km)	✓	✓			FAT/HT/TT
Ștafete	4 X 100m	✓	✓	✓	✓	FAT
	4 X 200m	✓	✓			FAT
	4 X 200m SH	✓	✓			FAT
	4 X 400m	✓	✓	✓	✓	FAT
	4 X 400m SH	✓	✓			FAT
	4 X 400m Mixt*	✓	✓			FAT
	4 X 800m	✓	✓			FAT/HT
	4 X 800m SH	✓	✓			FAT/HT
	4 X 1500m	✓	✓			FAT/HT
	Medley	✓	✓			FAT/HT

SH= Short trak – pistă scurtă ( 200m— Parte V Reguli Tehnice)

Pe deplin Automat Contra cronometru spectacole (FAT)

Performanțe cronometrate manual (HT)

Performanțe cronometrate cu transponder (TT)

*Nota (i): Cu excepția Marsului și a Cursei de o milă, World Athletics va păstra două recorduri Mondiale pentru femei în cursele pe șosea: un record mondial pentru performanța obținută în cursele mixte („Mixt” sau „Mx”) și un record Mondial pentru performanță realizat de un singur gen (“Femei numai” sau „Wo”) În Marș, se păstrează un singur record mondial și poate fi obținut fie într-o cursă mixtă, fie doar pentru femei. În cursele de o milă, sunt păstrate doar Recordurile Mondiale pentru un singur gen. Notă (ii): O cursă pe șosea numai pentru femei poate fi organizată doar cu orele de start separate pentru femei și bărbați. Diferența de timp trebuie aleasă pentru a preveni orice posibilitate de asistență, impunerea ritmului sau interferență, în special pe traseele care implică mai mult de o tură pe aceeași secțiune a cursei.*

*Notă (iii): Pentru cursa de o milă va fi admis timpul fie F.A.T la 0,01 secunde precizie sau HT / Timp TT la 0,1 secunde precizie.*

Decatlon U20 Femei: se ratifică doar dacă se obișneste peste 7300 puncte.  
Cursa de 30.000 m bărbați trebuie ștearsă din listă după ratificare de record pentru 35.000 m.

35.000m Marș: Recordul la fi recunoscut după 1 ianuarie 2023  
performanța trebuie să fie mai bună decât 2:22:00 pentru bărbați și  
2:38:00 pentru femei.

35 km Marș Barbați: Recordul va fi recunoscut după 1 ianuarie 2023  
dar performanța trebuie fi mai bună decât 2:22:00.

50.000 m Marș Feminin: Recordul va fi recunoscut după 1 ianuarie 2019  
Performanța va fi mai bună decât 4:20:00.

### 33. Alte recorduri

33.1 Jocuri, campionate și alte întâlniri asemănătoare, recordul va fi stabilit de Organizator sau corpul de control care are autoritate peste acea competiție

33.2 Recordul ar trebui să recunoască cea mai bună performanță atinsă la orice ediție a competiției aplicabile în în conformitate cu regulile, cu excepția când viteza vântului măsurată va fi ignorată și dacă este stabilit în regulile pentru cea competiție.

# **REGULI TEHNICE**

### 1. General

Competițiile World Rankings Competition se desfășoară în conformitate cu Regulamentul World Athletics și vor fi listate în Calendarul World Athletics .

În toate competițiile, probele se pot desfășura într-un format diferit de cel prevăzut în Regulamentul tehnic, dar nu se pot aplica reguli care să le acorde sportivilor mai multe drepturi decât cele pe care le-ar fi obținut dacă ar fi aplicat Regulamentul actual. Aceste formate vor fi decise sau autorizate de către organismul de conducere relevant care are controlul asupra competiției.

În cazul probelor cu participare în masă desfășurate în afara stadionului, aceste reguli ar trebui, în mod normal, să se aplice în întregime doar acelor sportivi, dacă există, care sunt desemnați ca participanți la elită sau la alte secțiuni definite ale curselor, cum ar fi categoriile de vârstă pentru care există clasări pentru premii sau distincții. Organizatorii de curse ar trebui să precizeze în informațiile furnizate celorlalți sportivi care sunt celelalte reguli care se vor aplica participării lor, în special cele referitoare la siguranța lor.

*Notă: Se recomandă ca membrii să adopte Regulamentul pentru desfășurarea propriilor competiții de atletism.*

În timp ce aceste reguli prevăd deja unele variații față de aplicarea lor cea mai strictă, se subliniază faptul că organizatorii de competiții pot merge chiar mai departe în utilizarea unor formate diferite pentru competiții - singura restricție fiind aceea că sportivul nu poate primi mai multe "drepturi" în astfel de circumstanțe. De exemplu, este acceptabil să se reducă numărul de încercări într-o probă de teren sau să se reducă timpul acordat unui atlet pentru a-și susține încercarea, dar nu să se mărească niciuna dintre acestea.

În ceea ce privește probele de alergare și Marș cu participare în masă, se prevede că aceste reguli se vor aplica în totalitate doar la orice componentă de elită a evenimentului sau la orice altă parte desemnată de organizatori, în cazul în care există un motiv logic pentru a face acest lucru, de exemplu, din cauza unor premii sau distincții semnificative.

Cu toate acestea, organizatorii de curse sunt sfătuiți să sublinieze, în informațiile furnizate tuturor participanților, regulile și procedurile care se vor aplica diferitelor categorii, în special în ceea ce privește considerentele de siguranță, mai ales atunci când întreaga cursă sau

o parte a acestora nu este închisă traficului. Acest lucru poate permite, de exemplu, ca sportivii (alții decât cei care concurează în categoriile de elită sau în alte categorii cărora li se aplică regula 6.3 din Regulamentul tehnic) să folosească căști sau căști atunci când aleargă pe un traseu închis dar interzic utilizarea lor (sau cel puțin recomandă să nu se folosească) pentru alergătorii mai lenți atunci când traseul este deschis traficului.

## 2. Baza de atletism

Orice suprafață fermă și uniformă, care respectă specificațiile din Manualul privind instalațiile de atletism, poate fi utilizată pentru atletismul pe pistă și de teren.

Competițiile în aer liber în conformitate cu punctul 1.(a) și (b) din definiția competiției internaționale pot fi organizate numai în instalații care dețin un certificat de instalație de atletism de clasa 1 al World Athletics. Se recomandă ca, atunci când sunt disponibile astfel de instalații, competițiile în aer liber prevăzute la punctele 1. (c), (d), (e) și 2 din definiția competiției internaționale să se desfășoare, de asemenea, pe aceste baze. În orice caz, este necesar un certificat de bază de atletism de clasa 2 al World Athletics pentru toate bazele destinate utilizării pentru competiții în aer liber în conformitate cu punctele 1. (c) și 2. (a), (b), (c) din definiția competiției internaționale.

*Nota (i): Manualul World Athletics Track and Field Facilities Manual, care este disponibil la Biroul World Athletics sau poate fi descărcat de pe site-ul World Athletics, conține specificații mai detaliate și definite pentru planificarea și construcția instalațiilor de atletism, inclusiv diagrame suplimentare pentru măsurarea și marcarea pistei.*

*Nota (ii): Formularele standard actuale care trebuie utilizate pentru cererea de certificare și raportul de măsurare, precum și procedurile sistemului de certificare sunt disponibile la Biroul World Athletics sau pot fi descărcate de pe site-ul World Athletics.*

*Nota (iii): Pentru cursele de Marș, alergare pe șosea sau de cros, alergare montană și trial a se vedea regulile 54.11, 55.2, 55.3, 56.1-5 și 56.1-5. Și 57.1 din Regulamentul tehnic.*

*Nota (iv): Pentru baza de atletism în sală, a se vedea regula 41 din normele tehnice.*

## 3. Categoriile de vârstă și sex

### 3.1 Categoriile de vârstă

3.1 Competiția în temeiul prezentului regulament poate fi împărțită în clasificări pe grupe de vârstă, după cum urmează sau după cum se prevede în mod suplimentar în regulamentele relevante ale competiției sau de către organismul de conducere relevant:

Under-18 (U18) masculin și feminin: Orice sportiv care are 16 sau 17 ani la 31 decembrie în anul competiției.

Under-20 (U20) masculin și feminin: Orice sportiv care are 18 sau 19 ani la 31 decembrie în anul competiției.

Bărbați și femei maeștri: Orice atlet care a împlinit 35 de ani.

*Nota (i): Toate celelalte aspecte referitoare la competițiile de masters sunt menționate în Manualul World Athletics/WMA aprobat de World Athletics și WMA.*

*Nota (ii): Eligibilitatea, inclusiv vârstele minime pentru participarea la competiții, face obiectul reglementărilor tehnice aplicabile.*

- 3.2 Un atlet este eligibil pentru a participa la o competiție pe grupe de vârstă în conformitate cu prezentul regulament dacă se încadrează în intervalul de vârstă specificat în clasificarea grupei de vârstă relevantă. Un atlet trebuie să fie în măsură să facă dovada vârstei sale prin prezentarea unui pașaport valabil sau a unei alte forme de dovadă, așa cum este permis de regulamentele aplicabile pentru competiție. Un atlet care nu reușește sau refuză să furnizeze o astfel de dovadă nu va fi eligibil pentru a concura.

*Notă: A se vedea Regulile de eligibilitate pentru sancțiunile aplicabile în cazul nerespectării acestei reguli 3.*

În timp ce regula 3.1 din Regulamentul tehnic definește grupele de vârstă într-un anumit mod, regulamentul fiecărei competiții este cel care determină ce grupe de vârstă se vor aplica și dacă, așa cum se prevede la nota (ii), pot participa sportivi mai tineri.

### **Categorii de sex**

- 3.3 Competiția în conformitate cu aceste reguli este împărțită în clasele masculine, feminine și universale. Atunci când o competiție mixtă se desfășoară în afara stadionului sau într-unul dintre cazurile limitate prevăzute la regula 9 din Regulamentul tehnic, rezultatele clasamentului separat pentru bărbați și femei trebuie totuși declarate sau indicate în alt mod. Atunci când se desfășoară o probă sau o competiție universală, se va declara doar un singur rezultat de clasificare.
- 3.4 Un atlet este eligibil pentru a concura în competiția masculină (sau universală) dacă fie s-a născut și, pe tot parcursul vieții, a fost întotdeauna recunoscut ca fiind de sex masculin, fie respectă reglementările aplicabile emise în conformitate cu regula 3.6.1 din

Regulile tehnice și sunt eligibile pentru a concura în conformitate cu regulile și regulamentele.

3.5 Un atlet este eligibil pentru a concura în competiția feminină (sau universală) dacă fie s-a născut și, de-a lungul vieții, a fost întotdeauna recunoscut ca femeie, fie respectă reglementările aplicabile emise în conformitate cu regula 3.6.2 din Regulamentul tehnic și este eligibil pentru a concura în conformitate cu regulile și regulamentele.

3.6 Consiliul aprobă regulamente pentru a determina eligibilitatea pentru:

3.6.1 competiție masculină pentru bărbații care sunt Transgender de la femeie la bărbat;

3.6.2 concursuri pentru femei pentru femeii care sunt Transgender de la bărbat la femeie; și

3.6.3 competiția feminină pentru clasificarea femeilor (sportive cu diferențe în dezvoltarea sexului).

Un atlet care nu respectă sau refuză să respecte reglementările aplicabile nu este eligibil pentru a concura.

*Notă: A se vedea Regulile de eligibilitate pentru sancțiunile aplicabile în cazul nerespectării acestei reguli 3.*

Competiția universală acoperă probele la care bărbații și femeile participă împreună, fără clasificare separată a rezultatelor, precum și probele de ștafetă sau de echipă în care atât bărbații, cât și femeile sunt incluși în aceleași echipe.

#### 4. **Intrări**

4.1 Competițiile în conformitate cu Regulamentul sunt limitate la sportivii eligibili.

4.2 Eligibilitatea unui atlet pentru a concura în afara țării sale este cea stabilită în Regulamentul privind cerințele pentru a concura în competițiile internaționale. Această eligibilitate va fi prezumată, cu excepția cazului în care o obiecție cu privire la statutul lor este înaintată delegatului (delegaților) tehnic(i). (A se vedea, de asemenea, regula 8.1 din Regulile tehnice).

#### **Intrări simultane**

4.3 Dacă un atlet este înscris atât la o probă pe pistă cât și la o probă pe teren, sau la mai multe probe pe teren care se desfășoară simultan, Arbitrul (Referee) poate, pentru o rundă de încercări la un moment dat, sau pentru fiecare probă la săritura în înălțime și la săritura cu prăjina, să permită unui atlet să efectueze încercarea într-o ordine diferită de cea în



care a fost stabilită prin tragere la sorți înainte de începerea competiției. Cu toate acestea, în cazul în care un atlet nu este prezent ulterior la o anumită probă, se consideră că acesta trece odată ce perioada permisă pentru probă s-a scurs.

*Notă: În probele de teren, Arbitrul (Referee) nu va permite unui sportiv să realizeze încercarea într-o ordine diferită în runda finală de probe, dar Arbitrul (Referee) poate permite unui sportiv să facă acest lucru în timpul oricărei runde anterioare de probe. La probele combinate, o schimbare poate fi permisă în orice rundă de încercări.*

Nota clarifică faptul că nu este permis ca un atlet să realizeze încercarea la o probă într-o ordine diferită în runda finală (indiferent de numărul de runde de probe) din cauza unei suprapunerii cu o altă probă. În cazul în care un atlet nu este prezent în runda finală și nu a indicat anterior că va renunța, atunci timpul acordat pentru încercare sa s-a scurs și, dacă nu se întoarce înainte de expirarea acestuia, va fi înregistrat ca fiind renunțat. [A se vedea, de asemenea, regula 25.18 din Regulamentul tehnic, unde, în mod normal, nu se va face o schimbare de ordine atunci când se acordă o încercare de înlocuire - în orice rundă de probe]. În timp ce regulile 4.3 și 26.2 din Regulamentul tehnic prevăd că un atlet nu poate încerca a doua sau a treia încercare la o anumită înălțime la sărituri verticale dacă se consideră că a trecut o încercare anterioară la acea înălțime, se sugerează că, în competițiile de nivel inferior, cum ar fi cele pentru copii și cele școlare, regulamentul competiției ar putea fi adaptat astfel încât să permită unui atlet să opteze pentru a încerca a doua sau a treia încercare în astfel de cazuri.

### **Neparticiparea**

- 4.4 La toate competițiile prevăzute la punctele 1. (a), (b), (c) și 2. (a), (b) din definiția competiției internaționale, un atlet va fi exclus de la participarea la toate celelalte probe (inclusiv la alte probe la care participă simultan) din cadrul competiției, inclusiv la ștafete, în cazurile în care:
- 4.4.1 a fost dată confirmarea finală că sportivul va lua startul într-o probă, dar apoi nu a mai participat;  
*Notă: Se va publica în prealabil o oră fixă pentru confirmarea finală a participării.*
  - 4.4.2 un atlet calificat în orice rundă de calificare a unei probe pentru a participa în continuare la acea probă, dar care nu a mai participat ulterior;

#### 4.4.3

un atlet nu a reușit să concureze în mod onest cu un efort de bună credință. Arbitrul (Referee) desemnat va decide în acest sens, iar în rezultatele oficiale trebuie să se facă mențiunea corespunzătoare.

*Notă: Situația prevăzută la regula 4.4.3 din Regulamentul tehnic nu se va aplica probelor individuale din cadrul probelor combinate.*

Cu toate acestea, un certificat medical, furnizat de către și bazat pe o examinare a sportivului de către delegatul medical desemnat în conformitate cu regula 6 din Regulamentul competiției sau, dacă nu a fost desemnat un delegat medical, de către un medic desemnat de organizatori, poate fi acceptat ca motiv suficient pentru a accepta faptul că sportivul a devenit incapabil să concureze după încheierea confirmărilor sau după ce a concurat într-o rundă anterioară, dar va putea concura în alte probe (cu excepția probelor individuale din cadrul probelor combinate) într-o zi ulterioară a competiției. Alte motive justificabile (de exemplu, factori independenți de acțiunile proprii ale sportivului, cum ar fi probleme cu sistemul oficial de transport) pot fi, de asemenea, după confirmare, acceptate de către delegatul (delegații) tehnic(i).

Arbitrul (Referee) desemnat, odată ce a luat cunoștință de o astfel de situație și este convins că sportivul care a abandonat cursa nu a concurat cu un efort de bună credință, trebuie să facă o referire la acest lucru în rezultatele relevante ca "DNF TR4.4.3". Fie în procesul de luare a unei astfel de decizii de către Arbitru, fie în procesul de examinare de către juriul de apel a oricărei proteste care decurge din aceasta, pot fi luate în considerare motivele pentru retragere sau neparticipare propuse de către sau în numele sportivului. Regula stabilește procesul care ar trebui urmat în mod explicit în cazul unui motiv medical.

#### **Neprezentarea la camera (camerele) de apel**

4.5 Sub rezerva oricărei sancțiuni suplimentare în conformitate cu regula 4.4 din Regulamentul tehnic și cu excepția celor prevăzute mai jos, un atlet va fi exclus de la participarea la orice probă la care nu este prezent în camera (camerele) de apel la ora publicată în programul camerei de apel (a se vedea regula 29 din Regulamentul de competiție). Aceștia vor fi indicați în rezultate ca DNS.

Arbitrul (Referee) desemnat va decide în acest sens (inclusiv dacă sportivul poate concura sub formă de protest dacă nu se

poate lua o decizie imediat), iar referința corespunzătoare trebuie să se facă în rezultatele oficiale.

Motivul justificabil (de exemplu, factori independenți de acțiunile proprii ale sportivului, cum ar fi probleme cu sistemul oficial de transport sau o eroare în programul publicat al sălii de apel) pot, după confirmare, să fie acceptate de Arbitru, iar sportivului i se poate permite să participe.

## **5. Îmbrăcăminte, încălțăminte și combinezoane pentru sportivi**

### **Îmbrăcăminte**

5.1 La toate probele, sportivii trebuie să poarte îmbrăcăminte curată, concepută și purtată astfel încât să nu fie obiectabilă.

Îmbrăcăminte trebuie să fie confecționată dintr-un material care să nu fie transparent chiar dacă este ud. Sportivii nu trebuie să poarte îmbrăcăminte care ar putea împiedica vederea judecătorilor. La toate concursurile prevăzute la punctele 1. (a), (b), (c) și 2. (a), (b), (c) din definiția competiției internaționale și atunci când își reprezintă federația membră în conformitate cu punctele 1. (e) și 2. (e) din definiția competiției internaționale, sportivii trebuie să participe în echipamentul aprobat de federația lor membră. Ceremonia de victorie și orice tur de onoare sunt considerate parte a competiției în acest scop. *Notă: Regula 5.1 din Regulile Tehnice ar trebui interpretată în sens larg în ceea ce privește ceea ce "ar putea împiedica vederea judecătorilor", inclusiv sportivii care își poartă părul într-un anumit mod.*

### **Pantofi**

5.2 Sportivii pot concura fie desculți, fie încălțați cu pantofi de atletism. Sportivii trebuie să respecte toate regulamentele referitoare la purtarea pantofilor aprobate de Consiliu.

5.3 Lăsat în mod intenționat în alb. Lăsat intenționat în alb.

5.4 Lăsat intenționat în alb.

5.5 Lăsat intenționat în alb.

5.6

### **Numerele de concurs**

5.7 Fiecare atlet va primi două numere care, în timpul competiției, vor fi purtate vizibil pe partea din față a trunchiului și pe spate, cu excepția probelor de sărituri, unde un singur număr poate fi purtată doar pe partea din față a trunchiului sau pe spate. În locul numerelor, pe oricare sau pe toate numerele se va permite fie numele sportivilor, fie o altă identificare adecvată. În cazul în care numerele sunt

utilizate, acestea trebuie să corespundă cu numărul atribuit sportivului pe lista de start sau în program. În cazul în care se poartă costume de atletism în timpul competiției, numerele se poartă pe costum în mod similar.

5.8 Niciun sportiv nu va fi autorizat să participe la o competiție fără a purta numere și/sau legitimație corespunzătoare.

5.9 Aceste numere trebuie purtate așa cum au fost eliberate și nu pot fi tăiate, îndoite sau ascunse în vreun fel. La probele de alergare sau de Marș 10 000 de metri sau mai mult, numerele pot fi perforate pentru a ajuta la circulația aerului, dar perforarea nu trebuie să fie făcută pe niciuna dintre literele sau cifrele care apar pe ele.

5.10 În cazul în care este în funcțiune un sistem de foto-finiș, organizatorii pot solicita sportivilor să poarte un număr de identificare suplimentar de tip adeziv pe partea laterală a

5.11 pantalonilor scurți sau în partea inferioară a corpului. În cazul în care un atlet nu respectă orice parte a acestei reguli 5 și:

5.11.1 refuză indicația Arbitrului de a se conforma; sau

5.11.2 participă la competiție, aceștia sunt descalificați.

Regula 5.11 din Regulile tehnice prevede sancțiunea în cazul în care nu se respectă orice aspect al Regulii 5 din Regulile tehnice. Cu toate acestea, este de așteptat ca, atunci când este posibil, oficialii să solicite și să încurajeze atletul să se conformeze și să îl informeze cu privire la consecințele în caz de nerespectare. Dar, în cazul în care un atlet nu respectă un aspect al regulii în timpul competiției și nu este posibil ca un oficial să solicite respectarea acesteia, sportivii ar trebui să țină cont de faptul că poate urma descalificarea.

Este responsabilitatea asistenților de start și a Umpire-ilor (pentru probele de pe pistă și din afara stadionului) și a judecătorilor (pentru probele de pe teren) să fie vigilenți cu privire la aceste aspecte și să raporteze orice încălcare aparentă Arbitrului (Referee) competent.

## **6. Asistență pentru sportivi**

### ***Examinare și asistență medicală***

6.1 Examinarea/tratamentul medical și/sau fizioterapia pot fi asigurate fie în zona de competiție, de către personalul medical oficial desemnat de organizatori și identificat prin brățări, veste sau alte echipamente distinctive similare, fie în zonele de tratament medical desemnate în afara zonei de

competiție de către personalul medical acreditat al echipei, aprobat în mod special de către delegatul (delegații) medical(i) sau tehnic(i) în acest scop. În niciun caz intervenția nu va întârzia desfășurarea competiției sau a încercării unui sportiv în ordinea desemnată. O astfel de îngrijire sau asistență din partea oricărei alte persoane, fie imediat înainte de probă, după ce sportivii au părăsit sala de apel sau în timpul competiției, reprezintă asistență.

*Notă: Zona de competiție, care în mod normal are și o barieră fizică, este definită în acest scop ca fiind zona în care se desfășoară competiția și care are un acces limitat la sportivii concurenți și la personalul autorizat în conformitate cu regulile și reglementările relevante.*

- 6.2 Orice atlet care oferă sau primește asistență din interiorul zonei de concurs în timpul unei probe (inclusiv în conformitate cu regulile 17.14, 17.15, 54.10 și 55.8 din Regulamentul tehnic) va fi avertizat de către Arbitru și va fi informat că, dacă se repetă, va fi descalificat de la proba respectivă.

*Notă: În cazurile prevăzute la regulile 6.3.1 sau 6.3.6 din Regulamentul tehnic, descalificarea poate fi făcută fără avertisment.*

### **Asistență nepermisă**

- 6.3 În sensul prezentei norme, următoarele exemple sunt considerate asistență și, prin urmare, nu sunt permise:
- 6.3.1 În timpul curselor, nu este permisă urmărirea ritmului de către persoane care nu participă la aceeași cursă, de către sportivii depășiți sau pe cale de a fi depășiți sau de către orice alt tip de dispozitiv tehnic (altele decât cele permise în conformitate cu regula 6.4.4 din Regulamentul tehnic).
- 6.3.2 Posesia sau utilizarea de aparate de înregistrare video, radio, CD-uri, emițătoare radio, telefoane mobile sau dispozitive similare în zona de concurs.
- 6.3.3 Cu excepția încălțăminte care respectă regula 5 din Regulamentul tehnic, utilizarea oricărei tehnologii sau a oricărui aparat care oferă utilizatorului un avantaj pe care nu l-ar fi obținut dacă ar fi folosit echipamentul specificat în regulament sau permis de acesta.
- 6.3.4 Utilizarea oricărui ajutor mecanic, cu excepția cazului în care, în funcție de probabilități, utilizarea unui ajutor nu le-ar oferi un avantaj competitiv general față de un atlet care nu utilizează un astfel de ajutor.

- 6.3.5 Acordarea de consultanță sau de alt tip de sprijin de către orice oficial din concurs care nu au legătură cu sau nu sunt cerute de rolul lor specific în competiție în acel moment (de exemplu, sfaturi de antrenament, indicarea punctului de bătaie într-o probă de sărituri, cu excepția cazului în care se arată o săritură nereușită la sărituri orizontale, diferențe de timp sau de distanță într-o cursă etc.).
- 6.3.6

Primirea unui sprijin fizic din partea unui alt sportiv (altul decât ajutorul pentru a reveni la o poziție în picioare) care ajută la progresia înainte în timpul unei curse.

### **Asistență permisă**

- 6.4 În sensul prezentei norme, următoarele nu sunt considerate asistență și, prin urmare, sunt permise:
- 6.4.1 Comunicarea între sportivi și antrenorii lor care nu se află în zona de concurs. Pentru a facilita această comunicare și pentru a nu perturba desfășurarea competiției, un loc în tribune, în apropierea zonei de concurs a fiecărei probe de teren, ar trebui să fie rezervat antrenorilor sportivilor. Notă: *Antrenorii și alte persoane care respectă în alt mod regulile 54.10 și 55.8 din Regulamentul tehnic pot comunica cu atletul (lor).*
- 6.4.2 Examinare medicală / tratament și/sau fizioterapie necesară pentru a permite unui atlet să participe sau să continue participarea odată ce se află în zona de competiție în conformitate cu regula 6.1 din Regulamentul tehnic.
- 6.4.3 Orice tip de protecție personală (de exemplu, bandaj, bandă, centură, suport, suport pentru încheietura mâinii, dispozitiv de respirație etc.) în scopuri de protecție și/sau medicale. Arbitrul (Referee), împreună cu delegatul medical, are autoritatea de a verifica orice caz, în cazul în care Arbitrul consideră că acest lucru este de dorit. (A se vedea, de asemenea, regulile 32.4 și 32.5 din Regulamentul tehnic).
- 6.4.4 monitoarele de ritm cardiac sau de viteză și distanță, senzorii de pas sau dispozitive similare purtate personal de către sportivi în timpul unei probe, cu condiția ca un astfel de dispozitiv să nu poată fi utilizat pentru a comunica cu nicio altă persoană.
- 6.4.5 Vizualizarea de către sportivii care concurează în probele de teren a imaginilor de la probele anterioare,

înregistrate în numele lor de către persoane care nu sunt plasate în zona de concurs (a se vedea nota la regula 6.1 din Regulamentul tehnic). Dispozitivul de vizualizare sau imaginile luate de pe acesta nu trebuie să fie introduse în zona de concurs. Dar pentru o vizualizare mai bună poate ține în mână sa dispozitivul.

6.4.6 Șepci, mănuși, pantofi, articole de îmbrăcăminte furnizate sportivilor la posturile oficiale sau atunci când sunt aprobate de Arbitrul (Referee) desemnat.

6.4.7 Să primească sprijin fizic din partea unui oficial sau a altei persoane desemnate de organizatori pentru a reveni în poziția în picioare sau pentru a avea acces la asistență medicală.

6.4.8 Lumini electronice sau un dispozitiv similar care indică timpii progresivi în timpul unei curse, inclusiv a unui record relevant.

Regula 6 din Regulamentul tehnic a făcut obiectul unor modificări constante în ultimii ani pentru a reflecta modul în care se desfășoară atletismul, pentru a respecta rolul antrenorilor, pentru a gestiona inovația și noile produse etc. World Athletics va continua să reacționeze la noile produse și tendințe imediat ce acestea devin ceva obișnuit în timpul probelor și competițiilor.

Modificările aduse acestor reguli sunt menite să faciliteze cât mai mult posibil participarea sportivilor la competiție și să reducă conflictele inutile dintre sportivi/antrenori și oficiali. Fiecare dintre aceste reguli ar trebui interpretată în această lumină, asigurându-se în același timp că competiția se desfășoară în mod echitabil pentru toți. Cu toate acestea, regula 6.3.5 din Regulile tehnice arată clar că oficialii nu trebuie să asiste nici un atlet dincolo de ceea ce le cere rolul lor - și precizează în mod specific, ca exemplu, că oficialii nu trebuie să ofere detalii despre poziția de decolare în probele de sărituri, decât în scopul de a indica punctul de "impact" în cazul unei sărituri greșite la sărituri orizontale.

## 7. Avertismente și descalificări

### Participare de bună credință, comportament antisportiv și impropriu

#### 7.1

Sportivii și echipele de ștafetă vor participa la competițiile de atletism într-o manieră bună și trebuie să nu se angajeze într-un comportament nesportiv sau impropriu. Orice atlet sau echipă de ștafetă care nu se conformează această regulă poate fi avertizată sau descalificată.

Referee-ul va avea autoritatea de a avertiza sau de a exclude din competiție orice sportiv sau echipa de ștafetă vinovată de încălcarea prezentei reguli sau a regulii 6.1 Nota (ii), (iii) sau (iv) din Regulamentul competiției sau Regulile 6, 16.5, 17.14, 17.15.4, 25.5, 25.19, 54.7.6, 54.10.8 sau 55.8.8 din Regulile tehnice. Avertismentele pot fi indicate sportivului prin afișarea unui cartonaș galben, descalificările prin afișarea unui roșu card. Avertismentele și descalificările vor fi înscrise pe cardul de rezultat și comunicate către Secretarului Competiției și celorlalți Referee.

În chestiuni disciplinare, referee-ul Camerei de Apel are autoritate începând de la zona de încălzire până la zona de competiție. În toate celelalte cazuri, Referee-ul desemnat probei în care sportivul este sau a concurat, va avea autoritate.

Referee-ul (unde este posibil după consultarea Directorului Competiției) poate avertiza sau descalifica orice altă persoană din zona de competiție (sau altă zonă legată de competiție inclusiv zona de încălzire, camera de apel și locurile pentru antrenori) care acționează într-o zonă nesportiva sau mod necorespunzător sau care oferă asistență sportivilor care nu este permisă de Reguli.

*Notă (i): Referee-ul poate, dacă circumstanțele o justifică, să excludă un atlet sau o echipă de ștafetă fără să fi fost dat un avertisment. (Vezi și Nota la Regula 6.2 din Regulile tehnice)*

*Notă (ii): Pentru probele din afara stadionului, Referee-ul pentru alergări și Marș va da ori de câte ori este posibil (de exemplu, în conformitate cu Regulile 6, 54.10 sau 55.8 din Regulile tehnice), i un avertisment înainte de descalificare. Dacă acțiunea*



*Referee-ului este contestată, Regula 8 din Regulile Tehnice va fi aplicată.*

*Notă (iii): Atunci când descalificați un atlet sau o echipă de ștafetă din competiție în conformitate cu această regulă, dacă Referee-ul este conștient că un cartonaș galben a fost deja dat, ar trebui să arate un al doilea cartonaș galben urmat imediat de un cartonaș roșu.*

*Notă (iv): Dacă este dat un cartonaș galben și arbitrul nu știe că există un cartonaș galben anterior, odată ce acest lucru este aflat, va avea aceeași consecință ca și cum ar fi fost dat în asociere cu un card roșu. Referee-ul desemnat va lua măsuri imediate pentru a informa atletul sau echipa de ștafetă despre excludere lor.*

Punctele cheie de mai jos sunt făcute pentru a oferi îndrumări și claritate în legătură cu modul în care sunt arătate și înregistrate cartonașele:

- a. Cartonașele galbene și roșii pot fi date fie din motive disciplinare (referiți-vă mai ales la această regulă) sau anumite abateri tehnice cu caracter disciplinar.
- b. Deși este normal și de obicei de așteptat ca un cartonaș galben să fi fost dat înaintea unui cartonaș roșu, acesta se are în vedere ca în cazurile de comportament nesportiv sau necorespunzător deosebit de grav sau de neparticipare într-o manieră de bună credință, un cartonaș roșu poate fi acordat imediat. Trebuie remarcat faptul că sportivul sau echipa de ștafetă are în orice caz posibilitatea de a contesta o astfel de decizie la Juriul de Apel.
- c. Vor exista și unele cazuri în care nu este practic sau chiar logic să fi fost un cartonaș galben emis. De exemplu, Nota la Regula 6.2 din Regulile tehnice permite în mod specific un cartonaș roșu imediat dacă este justificat în cazurile reglementate de Regula 6.3.1 din Regulile tehnice, cum ar fi impunerea ritmului în cursă.
- d. O situație similară poate apărea și atunci când un Referee emite un cartonaș galben și sportivul sau echipa de ștafetă răspunde într-o manieră atât de nepotrivită încât este justificat să se dea imediat cartonaș roșu. Nu este esențial să existe două cazuri complet diferite și distincte în timp de comportament inadecvat.
- e. Conform Nota (iii), în cazurile în care un Referee

este conștient că sportivul sau echipa de ștafetă în cauză a primit cartonaș galben în timpul competiției și își propun să dea un cartonaș roșu, Referee-ul ar trebui să arate mai întâi un al doilea cartonaș galben și apoi cartonașul roșu. Totuși, dacă un Referee nu arată al doilea cartonaș galben, nu va invalida eliberarea cartonașului roșu.

- f. În cazurile în care un Referee nu este conștient de un cartonaș galben preexistent și arată doar un cartonaș galben, odată ce acest lucru devine cunoscut, trebuie luate măsurile adecvate pentru descalificarea sportivului de îndată ce este posibil. În mod normal, acest lucru ar trebui făcut de către Referee-ul care avertizează direct sportivului sau prin intermediul echipei acestuia
- g. În cazul probelor de ștafetă, cartonașele primite de unul sau mai mulți membri ai echipei în timpul oricărei runde a probei va conta împotriva echipei. Prin urmare, dacă un sportiv primește două cartonașe galbene sau doi sportivi diferiți primesc un cartonaș galben în orice rundă a probei, echipa va fi considerată ca a fi primit un cartonaș roșu și va fi descalificată.

## ***Descalificarea rezultată dintr-o încălcare a unei reguli tehnice (alta decât regula 7.1 din Regulamentul tehnic).***

- 7.2 Dacă un atlet este descalificat într-o probă pentru o încălcare a unei reguli tehnice (cu excepția regulilor 7.1 din Regulile tehnice) orice performanță realizată în aceeași rundă a probei respective până la ora descalificării nu va fi valabilă. Totuși, performanțe realizate în a runda anterioară a acelei probe, alte probe anterioare sau probe individuale anterioare ale unui concurs de probe combinate, vor rămâne valabile. O astfel de descalificare de la o probă nu va împiedica un atlet să participe la orice probă ulterioară din respectiva competiție.

## **Descalificarea rezultată din excluderea conform Regulii 7.1 din Regulile tehnice**

- 7.3 Dacă un atlet este exclus din competiție conform Regulii 7.1 din Regulile tehnice, acesta va fi descalificat din acea probă. Dacă cel de-al doilea avertisment al sportivului are loc într-o probă diferită, acesta va fi descalificat doar din a doua probă. Orice performanță realizată în aceeași rundă de probe respectiv până la momentul descalificării nu va fi valabilă. Totuși, performanțele realizate într-o rundă anterioară a acelei probe, alte probe anterioare sau probe individuale anterioare din cadrul probelor combinate vor rămâne valabile. O astfel de descalificare va împiedica un sportiv să participe la toate probele sau rundele ulterioare (inclusiv evenimentele individuale ale probelor combinate, alte evenimente la care participă simultan și ștafete) din competiția respectivă.

- 7.4 Atunci când o echipă de ștafetă este exclusă din competiție conform Regulii 7.1 din Regulile tehnice, va fi descalificată din acea probă. Performanțele realizate într-o rundă anterioară a evenimentului respectiv rămân valabile. Dacă descalificarea echipei de ștafetă a fost consecința acțiunii unui(or) atlet(i) într-o manieră care ar duce la o descalificare conform Regulii 7.1 dacă concurează într-o probă individuală, Regula 7.3 din această regulă va fi aplicabilă acestor atleți. În caz contrar, o astfel de descalificare nu va împiedica niciun atlet al acelei echipe să participe la orice alt(e) probă(e) din competiția

respectivă. Cu toate acestea, dacă comportamentul individual al unuia sau mai multor astfel de sportivi este considerat suficient de grav, Regula 7.1 din Regulile tehnice le poate fi aplicată cu consecințele aplicabile.

- 7.5 În cazul în care abaterea este considerată gravă, Directorul Concursului o va raporta persoanei relevante din conducere pentru a lua în considerare măsuri disciplinare ulterioare.

*Regula 7.3 se aplică, de asemenea, unui sportiv al cărui al doilea avertisment în competiție a fost primit în cursa de ștafetă, sau care a avut o excludere directă în cursa de ștafetă care a dus la descalificarea echipei.*

## **8. Contestații (proteste) și recursuri (apel)**

- 8.1 Contestațiile privind statutul unui sportiv de a participa la o competiție trebuie să fie depuse, înainte de începerea competiției respective, la delegatul (delegații) tehnic(i). După ce Delegatul (delegații) tehnic(i) ia (iau) o decizie, există dreptul de apel la Juriul de apel. În cazul în care problema nu poate fi rezolvată în mod satisfăcător înainte de competiție, sportivului i se va permite să concureze "sub protest", iar problema va fi înaintată organismului de conducere relevant.
- 8.2 Contestațiile privind rezultatul sau desfășurarea unei probe se depun în termen de 30 de minute de la anunțarea oficială a rezultatului probei respective. Organizatorii competiției sunt responsabili pentru a se asigura că ora anunțării tuturor rezultatelor este înregistrată.

8.3 Orice protest va fi prezentat verbal Referee-ului de către un atlet, de către cineva care acționează în numele acestuia sau de către un reprezentant oficial al unei echipe. O astfel de persoană sau echipă poate protesta numai dacă participă la aceeași rundă a probei la care se referă protestul (sau apelul ulterior) (sau dacă participă la o competiție în care se efectuează un punctaj pe echipe). Pentru a ajunge la o decizie corectă, Referee-ul trebuie să ia în considerare toate dovezile disponibile pe care le consideră necesare, inclusiv un film sau o imagine produsă de un oficial care filmează sau orice altă dovadă video disponibilă. Referee-ul poate lua o decizie cu privire la protest sau poate sesiza juriul de apel. În cazul în care Referee-ul ia o decizie, va exista dreptul de apel la Juriu. În cazul în care Arbitrul nu este accesibil sau nu este disponibil, protestul ar trebui să îi fie adresat prin intermediul Centrului de Informații Tehnice.

*Notă: Arbitrul de fotofiniș World Athletics, acolo unde este desemnat, ar trebui să acționeze în numele probelor de alergare și Marș, privind protestele privind plasarea sportivilor*

8.4 La o probă de alergare sau de marș,

8.4.1 în cazul în care un atlet protestează verbal imediat împotriva unui start fals atribuit, Arbitrul (Refere) de start (sau în lipsa acestuia, Arbitrul (Referee) de alergare și de Marș numit) poate, dacă are îndoieli, să permită sportivului să concureze "sub protest" pentru a păstra drepturile tuturor celor implicați. Concurarea "sub protest" nu va fi permisă dacă startul fals a fost indicat de un sistem de informații privind startul certificat de World Athletics, cu excepția cazului în care, din orice motiv, Arbitrul stabilește că informațiile furnizate de sistem sunt în mod clar inexacte. Dacă unui sportiv i se permite să concureze sub protest acestuia i se va arăta un cartonaș alb/roșu (pe diagonală).

8.4.2 Un protest se poate baza pe faptul că starterul nu a rechemat un start fals sau, conform Regulii 16.5 din Reguli tehnice, pentru a anula un start. Protestul poate fi făcut numai de către sau în numele unui atlet care a terminat cursa. Dacă protestul este admis, orice atlet care a comis startul fals sau al cărui comportament ar fi trebuit să ducă la întreruperea startului și care a făcut obiectul unui avertisment sau al unei descalificări în conformitate cu regulile 16.5, 16.7, 16.8 sau 39.8.3 din Regulile tehnice, va fi avertizat sau descalificat. Indiferent dacă există sau nu avertisment sau descalificare, Arbitrul are autoritatea de a declara nulă încercarea sau o parte a ei și că aceasta sau o parte a ei va fi reluată dacă, în opinia sa, dreptatea o cere.

*Notă: Dreptul de protest și de apel prevăzut la regula 8.4.2 din Regulamentul tehnic se aplică indiferent dacă se folosește sau nu un sistem de informare la start.*

8.4.3 În cazul în care un protest sau un apel se bazează pe excluderea incorectă a unui atlet dintr-o probă din cauza unui start fals și este confirmat după terminarea cursei, atunci atletului ar trebui să i se ofere posibilitatea de a alerga singur pentru a înregistra un timp în proba respectivă și, în consecință, dacă este cazul, de a fi avansat la rundele următoare. Niciun atlet nu ar trebui să fie avansat la o rundă ulterioară fără a concura în toate rundele, cu excepția cazului în care Arbitrul (Referee) sau juriul de apel decide altfel în circumstanțele particulare ale cazului, de exemplu, timpul scurt până la runda următoare sau lungimea cursei.

*Notă: Această regulă poate fi, de asemenea, aplicată de către Arbitru, juriul de apel în alte circumstanțe în care se consideră că este adecvat (a se vedea regula 17.2 din Regulamentul tehnic).*

8.4.4 atunci când un protest este făcut de către sau în numele unui atlet sau al unei echipe care nu a terminat o cursă, Arbitrul trebuie să verifice mai întâi dacă atletul sau echipa a fost sau ar fi trebuit să fie descalificat(ă) pentru o încălcare a regulilor care nu are legătură cu problema ridicată în protest. În cazul în care acesta este cazul, protestul va fi respins.

Atunci când Arbitrul (Referee) de Start decide asupra unui protest verbal imediat formulat de un atlet pentru că a fost acuzat de start fals, trebuie să ia în considerare toate datele disponibile și, dacă există doar o posibilitate rezonabilă ca protestul sportivului să

fie valid, trebuie să permită sportivului să concureze sub protest. După cursă, Arbitrul trebuie să ia o decizie finală, decizie care poate face obiectul unui apel la juriu. Dar, pentru a fi clar, Arbitrul nu ar trebui să permită unui atlet să concureze sub protest dacă startul fals a fost detectat de un sistem de informare a startului care pare să funcționeze corect sau în cazurile în care este foarte clar, prin observare vizuală, că atletul a comis un start fals și nu există niciun motiv valabil pentru a permite protestul.

Totuși, se admite că atunci când timpul de reacție este aproape de limita permisă, orice mișcare ar putea fi cu greu vizibilă. În acest caz, dacă, în opinia arbitrului de start, ar necesita mai mult timp să fie studiate dovezile tehnice, Arbitrul de start poate permite ca atletul să alege să alerge sub protest pentru a da dreptul tuturor.

Aceste reguli se aplică nu numai în cazul în care un starter nu a reușit să recheme un start fals, ci și în cazul în care un starter nu a reușit să "întrerupă" corect un start. În ambele cazuri, Arbitrul trebuie să ia în considerare toți factorii implicați în cazul respectiv și trebuie să decidă dacă cursa (sau o parte din ea) trebuie reluată.

Dând două exemple de situații extreme, nu va fi logic sau necesar să se reia o cursă de maraton în cazul în care un atlet care termină este responsabil pentru un start fals care nu a fost înregistrat. Dar probabil că același lucru nu va fi valabil și în cazul unei probe de sprint în care un atlet a fost responsabil pentru un start fals care nu a fost înregistrat, deoarece acest lucru ar fi putut afecta startul și cursa ulterioară a altor sportivi.

Pe de altă parte, dacă, de exemplu, într-o rundă preliminară, sau poate chiar mai mult într-o cursă din cadrul unei probe combinate, este clar că doar unul sau câțiva sportivi au fost dezavantajați de faptul că nu și-au reamintit un start fals sau au anulat un start, un Arbitru ar putea decide ca doar acelor sportivi să li se dea posibilitatea de a alerga din nou - și dacă da, în ce condiții. Regula 8.4.3 din Regulile Tehnice acoperă situația în care un atlet primește în mod greșit un start fals și este exclus din cursă.

- 8.5 La o probă de teren, dacă un atlet protestează verbal imediat împotriva faptului că o încercare a fost considerată nereușită, Arbitrul probei poate, în cazul în care are îndoieli, să decidă ca încercarea să fie măsurată și rezultatul să fie înregistrat, pentru a păstra drepturile tuturor celor implicați.

În cazul în care încercarea contestată a avut loc:

- 8.5.1 în timpul primelor trei runde de încercări ale unei probe orizontale de teren în care concurează mai mult de opt

sportivi, iar sportivul ar avansa la orice runde de probe ulterioare numai dacă protestul sau apelul ulterior ar fi acceptat; sau

8.5.2 Într-o probă verticală de teren, în care sportivul va avansa la o înălțime mai mare doar dacă protestul sau apelul ulterior este admis,

Arbitrul (Referee) poate, în cazul în care are îndoieli, să permită sportivului să continue să concureze "sub protest" pentru a păstra drepturile tuturor celor implicați.

În cazurile în care Arbitrul este sigur că decizia judecătorilor este corectă, în special prin propria observație sau prin sfatul primit de la un Arbitru video, sportivului nu i se va permite să continue.

Dar, atunci când se analizează dacă trebuie să se dispună măsurarea unei încercări care face obiectul unei contestații orale imediate, Arbitrul ar trebui:

- să nu facă acest lucru în cazurile în care a existat o încălcare clară a regulamentului, de exemplu, la săritura în lungime, o marcă clară făcută în plastilină de către atletul în cauză sau într-o probă de aruncare în care instrumentul a aterizat în mod clar în afara sectorului;
- să procedeze întotdeauna astfel (și imediat, pentru a nu întârzia concursul) în cazul în care există îndoieli.

Buna aplicare a acestei reguli înseamnă că judecătorul cu vârful sau prisma ar trebui să marcheze întotdeauna punctul de aterizare (cu excepția probelor de aruncare în care instrumentul aterizează în mod clar în afara sectorului), chiar și atunci când vede un steag roșu. În afară de posibilitatea ca atletul să formuleze imediat un protest oral, este posibil ca judecătorul cu steagurile să fi ridicat greșit sau din greșeală steagul roșu.

8.6 Performanța contestată a sportivului și orice altă performanță obținută de acesta în timp ce concurează "sub protest" va deveni valabilă numai dacă Arbitrul ia o decizie ulterioară în acest sens sau dacă se face apel la Juriul de Apel și acesta este confirmat.

În probele de teren în care, ca urmare a faptului că un atlet concurează "sub protest", un alt atlet este autorizat să continue în competiție în condițiile în care altfel nu ar fi putut face acest lucru, performanțele și eventualele rezultate ale acelui atlet vor rămâne valabile indiferent dacă protestul oral imediat al atletului "sub protest" are succes sau nu.

Regula 8.6 din Regulile tehnice se aplică tuturor probelor, nu numai la probele de teren.



8.7 Recursul la Juriul de apel trebuie să fie făcut în termen de 30 minute:

8.7.1 de la anunțarea oficială a rezultatului modificat al unei probe, ca urmare a deciziei luate de Arbitru; sau

8.7.2 a sfaturilor date celor care fac protestul, în cazul în care nu există nicio modificare a vreunui rezultat.

Aceasta trebuie să fie în scris, semnată de sportiv, de o persoană care acționează în numele acestuia sau de un reprezentant oficial al unei echipe și trebuie să fie însoțită de un depozit de 100 USD sau echivalentul acestuia, care va fi reținut în cazul în care apelul nu este admis. Un astfel de atlet sau o astfel de echipă poate face apel doar dacă participă la aceeași rundă a probei la care se referă apelul (sau participă la o competiție în care se efectuează un punctaj pe echipe).

*Notă: După ce a luat o decizie cu privire la un protest, Arbitrul (Referee) desemnat trebuie să informeze imediat TIC cu privire la momentul deciziei. În cazul în care Arbitrul nu a putut comunica acest lucru verbal echipei (echipelor)/atletului (sportivilor) în cauză, ora oficială a anunțului va fi cea a afișării rezultatului modificat sau a deciziei la TIC.*

8.8 Juriul de apel se consultă cu toate persoanele relevante, inclusiv cu Arbitrul (Referee) desemnat (cu excepția cazului în care decizia acestuia trebuie menținută în totalitate de către juriul de apel). În cazul în care juriul de apel are îndoieli, pot fi luate în considerare și alte probe disponibile. În cazul în care aceste dovezi, inclusiv orice dovadă video disponibilă, nu sunt concludente, decizia Arbitrului sau a Judecătorului șef de Marș va fi menținută.

8.9 Juriul de apel poate reexamina o decizie în cazul în care sunt prezentate noi probe concludente, cu condiția ca noua decizie să fie încă aplicabilă. În mod normal, o astfel de reconsiderare poate fi întreprinsă numai înainte de ceremonia de victorie pentru proba în cauză, cu excepția cazului în care organul de conducere relevant stabilește că circumstanțele justifică altfel.

În anumite circumstanțe, judecătorii (regula 19.2 din Regulamentul competiției), Arbitrul (Referee) (regula 18.6 din Regulamentul competiției) și Juriul (regula 8.9 din Regulamentul tehnic) pot reexamina fiecare o decizie luată de ei înșiși - dacă acest lucru este încă practic.

- 8.10 Deciziile care implică puncte care nu sunt reglementate de regulament sunt raportate ulterior de către președintele Comitetului de supraveghere.  
Juriul de apel către directorul executiv al World Athletics.
- 8.11 Decizia juriului de apel (sau a Arbitrului (Referee) în absența unui juriu sau dacă nu se face apel la juriu) este definitivă și nu mai există niciun drept de apel, inclusiv la TAS.

## **9. Competiție mixtă**

9.1 Competițiile universale, cum ar fi ștafetele sau alte probe de echipă în care bărbații și femeile concurează împreună sau probe în care bărbații și femeile concurează pentru o singură clasificare sunt permise în conformitate cu regulamentele aplicabile ale organismului relevant.

9.2 Cu excepția celor prevăzute la regula 9.1 pentru toate celelalte competiții desfășurate în întregime pe stadion, în mod normal nu sunt permise probe mixte între participanți de sex masculin și feminin.

Cu toate acestea, următoarele pot fi permise în toate competițiile, cu excepția celor organizate în conformitate cu punctele 1. (a), (b), (c) și 2. (a), (b) din definiția competiției internaționale. În cazul competițiilor desfășurate în conformitate cu punctele 11 (e), (d) și 2. (c), (d), (e) din definiția competiției internaționale, astfel de competiții vor fi întotdeauna permise în probele de teren și în probele prevăzute la regula 9.2.1 din Regulamentul tehnic, dacă sunt permise în mod specific de către asociația zonală relevantă:

9.2.1 competiția mixtă pe stadioane, în cursele de 5 000 m sau mai lungi, este permisă numai atunci când nu există un număr suficient de atleți de unul sau de ambele sexe care să justifice desfășurarea unor curse separate. Sexul fiecărui atlet va fi indicat în rezultat. Astfel de curse nu trebuie, în niciun caz, să se desfășoare în așa fel încât să permită atleților de un sex să fie urmați sau asistați de atleți de alt sex.

9.2.2 Probele pe teren pentru bărbați și femei se pot desfășura simultan la unul sau mai multe locuri de desfășurare. Se vor folosi tabele de rezultate separate și se vor declara rezultatele pentru fiecare sex. Fiecare rundă de încercări la astfel de probe poate fi efectuată fie prin chemarea tuturor sportivilor de un sex urmat de celălalt, fie prin alternanță. În sensul regulii 25.17 din Regulamentul tehnic, toți atleții vor fi

considerați ca și cum ar fi de același sex. În cazul în care săriturile verticale se desfășoară pe un singur loc de desfășurare a probei, regulile 26-28 din Regulamentul tehnic trebuie aplicate cu strictețe, inclusiv faptul că bara trebuie să continue să fie ridicată în conformitate cu un singur set de creșteri anunțate anterior pentru întreaga competiție.

Intenția regulii 9.2.1 din Regulamentul tehnic este de a facilita desfășurarea curselor de 5.000 m sau mai lungi, atunci când sunt înscrși un număr mic de atleți de unul sau ambele sexe în cazul probelor mai lungi (de exemplu, o cursă Marș pe pistă de 10.000 m sau mai mult), în cazul în care constrângerile legate de orar fac dificilă programarea unor curse separate. Intenția regulii nu este de a oferi femeilor posibilitatea de a concura în curse împotriva bărbaților pentru a obține condiții de performanță potențial mai bune. Pentru a fi clar, competiția mixtă în probele de teren și în cursele de 5000m sau mai lungi este:

- a. permise în toate competițiile naționale, sub rezerva regulilor federației aplicabile. [Nu este necesară nicio permisiune suplimentară din partea unei asociații zonale];
- b. permisă într-o competiție organizată în conformitate cu punctul 2 (d) din definiția competiției internaționale, dacă este permisă în mod specific de către asociația zonală relevantă;
- c. nu este permisă într-o competiție desfășurată în conformitate cu punctele 1. și 2. (a), (b), (c), (e) din definiția competiției internaționale, cu excepția cazului în care, în cazul probelor pe teren, regulamentul aplicabil pentru competiție prevede acest lucru.

Există, de asemenea, restricții privind recunoașterea recordurilor mondiale în competițiile mixte - a se vedea regulile 31.1 (cu referire la cursele pe pistă de 5 000 m și mai mult) și 32 (cu referire la cursele feminine pe șosea) din Regulamentul competiției. Regula 32 din Regulamentul de competiție, nota (ii) oferă îndrumări privind modul în care se poate realiza o cursă doar pentru femei (permițând stabilirea unui record doar pentru femei) în situația în care atât bărbații, cât și femeile concurează sau ar putea concura. [A se vedea, de asemenea, regulile 25.2 și 25.3 din Regulamentul competiției].

## **10. Marcaje și măsurători**

- 10.1 Acuratețea marcajelor și a instalațiilor pentru bazele de atletism în conformitate cu Regulile 2 și 11.2 din Regulile tehnice va fi verificată de către un inspector calificat în mod

corespunzător, care va furniza certificatele corespunzătoare, împreună cu detalii despre orice măsurători de verificare efectuate, organismului relevant și/sau proprietarului sau operatorului instalației. Acest inspector trebuie să aibă acces deplin la

planurile și desenele stadionului și ultimul raport de măsurare în scopul acestei verificări.

- 10.2 Pentru probele de atletism din cadrul competițiilor prevăzute la punctele 1. (a), (b), (c) și 2. (a), (b) din definiția competiției internaționale, toate măsurătorile se vor face cu o bandă sau o bară de oțel calibrat(ă) sau cu un aparat de măsură științific. Banda de oțel, bara sau dispozitivul științific de măsurare trebuie să fie fabricate și calibrate în conformitate cu standardele internaționale. Precizia echipamentului de măsurare utilizat în concurs trebuie să fi fost verificată de o organizație corespunzătoare acreditată de autoritatea națională de măsurare.

La alte competiții decât cele desfășurate în conformitate cu punctele 1. (a), (b), (c) și 2. (a), (b) din definiția competiției internaționale, se pot folosi și benzi din fibră de sticlă.

*Notă: În ceea ce privește acceptarea înregistrărilor, a se vedea regula 31.17.1 din Regulamentul competiției.*

## **11. Validitatea performanțelor**

- 11.1 Doar performanțele realizate în timpul unei competiții World Rankings Competition sunt valide.
- 11.2 Performanțele în cadrul probelor care se desfășoară în mod normal pe stadion, realizate în afara bazelor tradiționale de atletism (cum ar fi cele care se desfășoară pe o instalație temporară în piețe, în alte instalații sportive, pe plaje etc.) sau pe o instalație temporară construită în cadrul unui stadion sunt valabile și recunoscute în toate scopurile, dacă sunt realizate cu respectarea tuturor condițiilor următoare:
- 11.2.1 organismul de conducere relevant, în conformitate cu regula 1 din Regulamentul competiției, a emis un permis pentru eveniment;
- 11.2.2 un grup calificat de oficiali tehnici naționali este numit și oficiază la eveniment;
- 11.2.3 acolo unde este cazul, se utilizează echipamente și materiale în conformitate cu normele; și
- 11.2.4 evenimentul se desfășoară într-o zonă de competiție sau

Într-o bază în conformitate cu regulile și în legătură cu care s-a efectuat un studiu în conformitate cu regula 10 din Regulile tehnice înainte de eveniment și, dacă este posibil, în ziua evenimentului.

În cazul în care o competiție descrisă la regula 11.2 din Regulamentul tehnic se desfășoară pe parcursul a mai multor zile, inspecția trebuie efectuată în ziua primului eveniment. În ambele cazuri, dacă inspectorul poate fi convins că nu vor exista mișcări sau modificări ale instalațiilor care fac obiectul inspecției, inspecția poate fi finalizată cu până la două zile înainte de ziua primului eveniment.

- 11.3 Performanțele în probele desfășurate în sală sau într-un loc acoperit total sau parțial, în cazul în care lungimea sau alte specificații ale instalației nu sunt conforme cu regulile pentru competițiile în sală, sunt valabile și recunoscute ca și cum ar fi fost obținute în aer liber, dacă sunt realizate cu respectarea tuturor condițiilor următoare:
  - 11.3.1 organismul de conducere, în conformitate cu regula 1 din Regulamentul de concurs, a emis un permis pentru eveniment;
  - 11.3.2 un grup calificat de oficiali tehnici naționali este numit și oficiază la eveniment;
  - 11.3.3 dacă este cazul, se utilizează echipamente și materiale în conformitate cu normele;
  - 11.3.4 în cazul unei piste ovale, lungimea acesteia este mai mare de 201,2 m (220 yarzi), dar nu mai mare de 400 m; și
  - 11.3.5 evenimentul se desfășoară într-o zonă de competiție sau într-o instalație în conformitate cu regulile și în legătură cu care, în cazul în care se desfășoară pe o instalație temporară, a fost efectuată o inspecție în conformitate cu regula 10 din regulile tehnice.

*Notă: Formularele standard actuale care trebuie utilizate pentru raportarea conformității zonei sau instalației de competiție sunt disponibile la Biroul World Athletics sau pot fi descărcate de pe site-ul World Athletics.*

În cazul în care un rezultat este obținut pe o bază conformă, fără a se obține niciun avantaj și cu respectarea tuturor regulilor aferente, faptul că a avut loc într-un loc de concurs acoperit nu împiedică ca rezultatul să fie inclus în lista distanțelor echivalente în aer liber și să fie utilizat în orice scop statistic (performanțe, de exemplu, pe pistele și liniile drepte acoperite de 400 m). Practica actuală conform căreia rezultatele obținute pe piste acoperite mai scurte de 200 m se admite ca pentru 200 m în sală, nu se schimbă.

- 11.4 Performanțele realizate în conformitate cu aceste reguli în rundele de calificare, pentru departajarea egalităților la săritura în înălțime și cu prăjina în orice probă sau parte a unei probe care este ulterior declarată nulă în conformitate cu prevederile Regulii 18.7 din Regulamentul de Competiție sau ale Regulilor 8.4.2, 17.2 sau 25.20 din Regulamentul Tehnic, în probele de Marș în care se aplică Regula 18.7 din Regulamentul de Competiție sau Regulile 8.4.2, 17.2 sau 25.20 din Regulamentul Tehnic 54.7.3 din Regulamentul tehnic se aplică și sportivul nu este descalificat sau în probele individuale din cadrul competițiilor de probe combinate, indiferent dacă sportivul termină sau nu întreaga competiție de probe combinate, vor fi considerate în mod normal valabile în scopuri precum statisticile, recordurile, clasamentele și realizarea standardelor de înscriere.

World Athletics a stabilit, în mod excepțional, că numai în scopul de a determina dacă un sportiv a atins standardul de intrare pentru o competiție de probe combinate:

"Condițiile trebuie să fi fost respectate în fiecare dintre probele individuale, cu excepția faptului că, în cazul probelor în care se măsoară viteza vântului, trebuie să fie îndeplinită cel puțin una dintre următoarele condiții:

- Viteza în orice probă individuală nu trebuie să depășească plus 4 metri pe secundă.
- Viteza medie (bazată pe suma algebrică a vitezelor vântului, măsurate pentru fiecare probă individuală, împărțită la numărul de astfel de probe) nu trebuie să depășească plus 2 metri pe secundă."

## 12. Înregistrare video

În competițiile organizate în conformitate cu punctele 1. (a), (b) și (c) din definiția competiției internaționale și, ori de câte ori este posibil, în alte competiții, se va face o înregistrare video oficială a tuturor probelor, care să fie considerată satisfăcătoare de către delegatul (delegații) tehnic(i). Aceasta ar trebui să fie suficientă pentru a susține rolul Arbitrului video atunci când este desemnat și în alte situații pentru a demonstra acuratețea performanțelor și orice încălcare a regulamentului .

Informații specifice sunt furnizate în Ghidul privind înregistrarea video și arbitrajul video, care poate fi descărcat de pe site-ul World Athletics.

Desemnarea unui Arbitru video la orice competiție va afecta în mod semnificativ supravegherea practică a multor aspecte ale acelor competiții la care sunt disponibile suficiente sisteme de colectare și reluare video.

Arbitrul video va putea, în general, să acționeze în mod proactiv în ceea ce privește probele de alergare sau de marș (de exemplu, startul, alergarea în interiorul liniei culoarului în jurul curbei, îmbrâncirea și obstrucționarea, ieșirea din culoar prea devreme, schimbarea ștafetei). În cazul în care numărul de camere și de echipamente este suficient pentru a juca un rol similar pentru unele sau toate probele de teren, acestea își pot asuma un rol similar, dar, de obicei, într-un mod mai reactiv, atunci când Arbitrul (Referee) de teren solicită o examinare sau o analiză suplimentară a unui incident specific.

În cazul probelor de alergare sau de Marș, Arbitrul video va observa cursele pe unul sau mai multe ecrane din sala video și apoi, pe baza propriilor observații sau la sesizarea unui Arbitru (Refere) sau a Șef Umpire, va examina unul sau mai multe aspecte specifice, urmărind orice înregistrare reluată care ar putea fi disponibilă. Dacă, în urma acestor examinări, este clar că a existat o încălcare a Regulamentului, atunci aceștia trebuie să ia decizia corespunzătoare și să o transmită Arbitrului de probe de alergare și de marș și judecătorului șef de fotofiniș. În mod similar, în cazul în care un Șef Umpire sau un Arbitru de pistă a raportat o potențială încălcare, aceasta ar trebui verificată de către Arbitrul video și ar trebui să se ofere sfatul adecvat și să se ia decizia corespunzătoare.

În plus, la fel ca în trecut, înregistrările video oficiale vor continua să fie folosite pentru a ajuta la soluționarea protestelor și a apelurilor.

Este din ce în ce mai frecvent ca societățile cu experiență să furnizeze un serviciu existent pentru competiții, în loc ca organizatorii să își înființeze propriile servicii. Cu toate acestea, ambele opțiuni pot fi utilizate.

### **13. Scorul**

În cazul unui meci în care rezultatul trebuie să fie determinat prin punctarea punctelor, metoda de punctare trebuie să fie convenită de toți membrii sau echipele participante înainte de începerea meciului, cu excepția cazului în care regulamentul aplicabil prevede acest lucru.

Regulile 17.2, 17.6 (cu excepția regulilor 54.12 și 55.9), 17.14, 18.2, 19 și 21.1 din regulile tehnice se aplică, de asemenea, părților VI, VII și VIII din regulile tehnice.

### 14. Măsurători de pistă

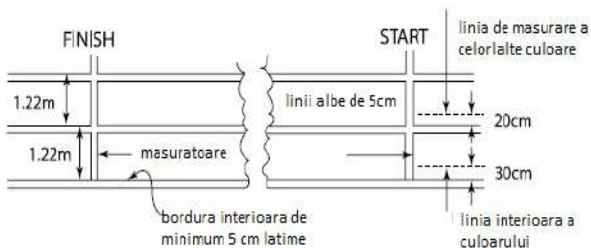
14.1 Lungimea unei piste de alergare standard este de 400 de metri. Aceasta este formată din două linii drepte paralele și două turnante ale căror raze sunt egale. Partea interioară a pistei este mărginită de o bordură din material adecvat, de culoare albă, cu o înălțime cuprinsă între 50 mm și 65 mm și o lățime cuprinsă între 50 mm și 250 mm. Pe cele două linii drepte, bordura poate fi omisă și înlocuită cu o linie albă cu lățimea de 50 mm.

În cazul în care o secțiune a bordurii într-o turnantă trebuie să fie îndepărtată temporar pentru probe de teren, locul acesteia pe suprafața de dedesubt va fi marcat cu o linie albă cu lățimea de 50 mm și cu conuri sau steaguri, cu înălțimea minimă de 0,15 m, plasate pe linia albă astfel încât marginea bazei conului sau a stâlpului steagului să coincidă cu marginea liniei albe cea mai apropiată de pistă și plasate la intervale care nu depășesc 4 m (2 m pentru partea curbă a unei devieri interioare a unei curse de obstacole). (Steagurile vor fi amplasate la un unghi de 60° cu solul, departe de pistă). Acest lucru (incluzând și opțiunea de a pune borduri temporare) se va aplica, de asemenea, la turnanta în cursa de obstacole unde atleții deviază de pe pista principală spre obstacolul cu apa, în jumătatea exterioară a pistei în cazul starturilor conform regulii 17.5.2 din Regulamentul Tehnic și, opțional, pe liniile drepte, în acest din urmă caz, la intervale care nu depășesc 10m.

*Notă: Toate punctele de pe culoarul 1 din interiorul culoarului în care pista trece de la o turnantă la o linie dreaptă sau de la o linie dreaptă la o turnantă vor fi marcate, într-o culoare distinctivă de 50 mm x 50 mm pe linia albă, iar un con va fi amplasat în aceste puncte în timpul cursei.*

14.2 Măsurarea se va face la 0,30 m de la bordură sau, în cazul în care nu există bordură într-o turnantă (sau la devierea de pe pistă pentru săritura în apă a cursei de obstacole), la 0,20 m de la linia care marchează interiorul pistei.





**Figura TR14 - Măsurătorile pistei (vedere în teren)**

- 14.3 Distanța cursei se măsoară de la marginea liniei de start mai îndepărtată de linia de sosire până la marginea liniei de sosire mai apropiată de start.
- 14.4 În toate cursele de până la 400 m inclusiv, fiecare atlet va avea un culoar separat, cu o lățime de  $1,22\text{ m} \pm 0,01\text{ m}$ , inclusiv linia culoarului din dreapta, marcată cu linii albe de 50 mm lățime. Toate culoarele trebuie să aibă aceeași lățime nominală. Culoarul interior va fi măsurat conform regulii 14.2, dar celelalte culoare vor fi măsurate la 0,20m de la marginile exterioare ale liniilor.
- Notă: Pentru toate pistele construite înainte de 1 ianuarie 2004 pentru toate cursele de acest tip, culoarul poate avea o lățime maximă de 1,25 m. Cu toate acestea, atunci când o astfel de pistă este complet reasfaltată, lățimea culoarului trebuie să fie conformă cu această regulă.*
- 14.5 În cadrul competițiilor internaționale prevăzute la punctele 1. (a), (b), (c) and 2. (a), (b) din definiția competiției internaționale, pista trebuie să permită minimum opt culoare.
- 14.6 Înclinația laterală a pistelor spre marginea interioară nu trebuie să depășească 1:100 (1%), cu excepția cazului în care există circumstanțe speciale care justifică o derogare din partea World Athletics, iar înclinația generală descendentă în direcția de alergare nu trebuie să depășească 1:1000 (0,1%) între orice linie de start și de sosire.
- 14.7 Informații tehnice complete privind construcția, amenajarea și marcarea pistelor sunt cuprinse în Manualul privind instalațiile de atletism al World Athletics Track and Field. Această regulă prezintă principiile de bază, care trebuie respectate.

În cazul în care o secțiune a bordurii este îndepărtată temporar, acest lucru trebuie să fie minimum, suficient pentru a permite desfășurarea corectă și eficientă a probelor de teren.

Culorile care trebuie folosite pentru marcarea pistei sunt indicate în Planul de marcarea a pistei inclus în Manualul de instalații de atletism al World Athletics Track and Field.

## 15. Blocuri de start

- 15.1 Blocurile de start vor fi folosite pentru toate cursele până la 400 m inclusiv (inclusiv prima etapă a probei de  $4 \times 200$  m, ștafeta  $4 \times 400$  m și ștafeta  $4 \times 400$  m) și nu vor fi folosite pentru nicio altă cursă. Atunci când se află în poziție pe pistă, nicio parte a blocului de start nu trebuie să se suprapună peste linia de start sau să se extindă pe un alt culoar, cu excepția cazului în care, cu condiția să nu existe nicio obstrucție pentru un alt atlet, partea din spate a cadrului se poate extinde dincolo de linia exterioră a culoarului.
- 15.2 Blocurile de start trebuie să respecte următoarele specificații generale:
  - 15.2.1 Blocurile de start constau din două plăci pentru picioare, pe care stau picioarele sportivului în poziția de start și care sunt montate pe un cadru rigid. Acestea trebuie să fie complet rigide în construcție și nu trebuie să ofere niciun avantaj incorect sportivului. Cadrul nu trebuie să obstrucționeze în niciun fel picioarele atletului atunci când acestea părăsesc blocurile.
  - 15.2.2 Plăcile pentru picioare trebuie să fie înclinate pentru a se adapta la poziția de start a sportivului și pot fi plate sau ușor concave. Suprafața plăcilor pentru picioare trebuie să se potrivească cu cuiele din pantofii sportivului, fie prin utilizarea de fante sau adâncituri în fața plăcii pentru picioare, fie prin acoperirea suprafeței plăcii pentru picioare cu un material adecvat care să permită utilizarea pantofilor cu cuie.
  - 15.2.3 Montarea plăcilor de picioare pe cadru poate fi reglabilă, dar nu trebuie să permită nicio mișcare în timpul startului propriu-zis. În toate cazurile, plăcuțele pentru picioare trebuie să fie reglabile înainte sau înapoi una față de cealaltă. Reglajele trebuie să fie asigurate prin cleme ferme sau printr-un mecanism de blocare, care poate fi acționat ușor și rapid de către atlet.

- 15.2.4 Acestea trebuie să fie fixate pe pistă printr-un număr de pini sau țepușe, dispuse astfel încât să provoace o deteriorare minimă a pistei. Dispoziția trebuie să permită ca blocurile de start să fie îndepărtate rapid și ușor. Numărul, grosimea și lungimea știfturilor sau a cuielor depind de construcția pistei. Ancorarea nu trebuie să permită nicio mișcare în timpul startului propriu-zis.
- 15.2.5 Atunci când un atlet își folosește propriile blocuri de start, acestea trebuie să respecte aceste reguli, dar pot fi de orice tip sau construcție, cu condiția să nu interfereze cu ceilalți atleți.
- 15.3 La competițiile organizate în conformitate cu punctele 1. (a), (b), (c) și 2. (a), (b) din definiția competiției internaționale și pentru orice performanță înaintată pentru ratificare ca record mondial în conformitate cu regulile 32 sau 34 din regulamentul competiției, blocurile de start trebuie să fie conectate la un sistem de informații de start certificat de World Athletics. Acest sistem este puternic recomandat pentru alte competiții.  
*Notă: În plus, se poate utiliza și un sistem de rechemare automată, ce respectă regulamentul.*
- 15.4 La competițiile desfășurate în conformitate cu punctele 1. și 2. (a), (b) din definiția competiției internaționale World Rankings, sportivii vor folosi blocurile de start puse la dispoziție de organizatorii competiției. În alte competiții desfășurate pe piste cu suprafață sintetică, organizatorii pot insista să se folosească numai blocurile de start furnizate de ei.

Prezenta normă ar trebui, de asemenea, interpretată astfel încât:

- a. nicio parte a cadrului sau a tălpilor nu se poate suprapune peste o linie de start;
- b. numai cadrul (dar nu și orice parte a tăbliei) se poate extinde în banda exterioară, cu condiția să nu existe niciun obstacol. Acest lucru reflectă practica de lungă durată a sportivilor care, la startul curselor pe o curbă, își plasează blocurile la un unghi pentru a alerga pe linia cea mai directă după start.

Este permisă utilizarea luminilor, doar de către sportivii surzi sau cu deficiențe de auz, pentru starul curselor și nu este considerată asistență. Cu toate acestea, ar trebui să fie obligația atletului sau a echipei sale să finanțeze și să furnizeze un astfel de echipament și să asigure compatibilitatea acestuia cu sistemul de start utilizat, cu excepția cazului în care, la o anumită reuniune, există un partener tehnic desemnat care îl poate furniza.

## 16. Startul

- 16.1 Startul unei curse va fi marcat de o linie albă cu lățimea de 50 mm. În toate cursele care nu se desfășoară pe culoare, linia de start trebuie să fie curbată, astfel încât toți sportivii să pornească la aceeași distanță de linia de sosire. Pozițiile de start în toate probele pe toate distanțele sunt numerotate de la stânga la dreapta, cu fața spre direcția de alergare. *Notă (i): În cazul probelor care încep în afara stadionului, linia de start poate avea o lățime de până la 0,30 m și poate fi de orice culoare care să contrasteze în mod distinct cu suprafața zonei de start.*  
*Nota (ii): Linia de start de 1 500 m sau orice altă linie de start curbă poate fi prelungită de pe culoarul exterior în măsura în care este disponibilă aceeași suprafață sintetică.*

Se anticipează că, pentru a finaliza în mod eficient procedurile de start și pentru ca la competițiile mai mari să introducă în mod corespunzător concurenții în cursă, sportivii, atunci când sunt adunați, ar trebui să fie în picioare și să privească în direcția de desfășurare a cursei.

- 16.2 La toate competițiile internaționale, cu excepția celor menționate mai jos, comenzile starterului se vor da în limba lor, în engleză sau în franceză.
- 16.2.1 În cursele de până la 400 m inclusiv (inclusiv 4 × 200 m, ștafeta 4×400 m, așa cum este definită la regula 24.1 din Regulamentul tehnic și 4 × 400 m), comenzile vor fi "Pe locuri" și "Gata".
- 16.2.2 În cursele mai lungi de 400 m (cu excepția 4 × 200 m, a ștafetei 4 × 400 m și a ștafetei 4 × 400 m), comanda va fi "Pe locuri".
- 16.2.3 În orice cursă în care, în conformitate cu regula 16.5 din Regulile Tehnice, starterul nu este convins că totul este pregătit pentru ca startul să aibă loc după ce sportivii sunt pe pozițiile lor sau dacă aceștia întrerup startul, comanda va fi "În picioare".

În mod normal, toate cursele vor începe prin declanșarea pistolului starterului ținut în sus.

*Notă: În cadrul concursurilor prevăzute la punctele 1. (a), (b), (c), (d) și 2. (d) of din definiția competiției internaționale World Rankings, comenzile starterului vor fi date numai în limba engleză.*

Starterul nu trebuie să inițieze procedurile de start înainte de a se asigura că echipa de cronometraj este pregătită, precum și judecătorii de la sosire și, în cursele de până la 200 inclusiv, operatorul anemometrului. Procesul de comunicare între zona de start și de sosire și echipa de cronometraj variază în funcție de nivelul competiției. În cadrul probelor organizate în conformitate cu punctele 1. și 2. (a), (b) din definiția competiției internaționale și la multe alte reuniuni de nivel înalt, există invariabil o companie de servicii responsabilă de cronometrajul electronic și de sistemul de informații de start. În acest caz, vor exista tehnicieni care sunt responsabili de comunicare. În alte competiții se utilizează o varietate de sisteme de comunicare - radio, telefoane sau prin utilizarea de steaguri sau lumini intermitente.

16.3 În cursele de până la 400 m inclusiv (inclusiv prima etapă din 4 × 200 m, ștafeta 4 × 400 m și ștafeta 4 × 400 m), startul în poziție ghemuită și utilizarea blocurilor de start sunt obligatorii. După comanda "Pe locuri" un atlet se va apropia de linia de start, își va lua o poziție complet în culoarul care i-a fost alocat și în spatele liniei de start. Un atlet nu trebuie să atingă nici linia de start, nici solul din fața acesteia cu mâinile sau picioarele atunci când se află pe locuri. Ambele mâini și cel puțin un genunchi trebuie să fie în contact cu solul, iar ambele picioare în contact cu plăcuțele de sprijin ale blocurilor de start. La comanda "Gata", atletul trebuie să se ridice imediat în poziția finală de start, păstrând contactul mâinilor cu solul și al picioarelor cu tălpile blocurilor. Odată ce Starterul este convins că toți sportivii sunt stabili în poziția "Gata", se va trage focul de armă.

În toate cursele care folosesc un start în poziție ghemuită, imediat ce sunt stabili în blocuri, starterul va ridica brațul în care ține arma, apoi va spune "Gata". Apoi va aștepta ca toți sportivii să fie nemișcați și va trage cu pistolul.

Starterul nu trebuie să ridice brațul prea devreme, în special atunci când se folosesc cronometre manuale. Acesta este sfătuit să ridice brațul doar atunci când simte că este pe punctul de a da comanda "Gata".

Nu există nicio regulă care să permită determinarea timpului care se scurge între comenzile "Pe locuri" și "Gata", pe de o parte, și, pe de altă parte, între comanda "Pe locuri" și pocnet. Starterul va da drumul sportivilor odată ce toți sunt nemișcați în poziția corectă de

start. Ceea ce înseamnă că ei vor trebui, pentru anumite starturi , să tragă destul de repede, iar, pe de altă parte, este posibil să fie nevoiți să aștepte mai mult timp la altele pentru a se asigura că toți sportivii sunt stabili în poziția de start.

- 16.4 În cursele mai lungi de 400 m (cu excepția 4 × 200 m, ștafetei de medalii și 4 × 400 m), toate starturile se vor face din poziția în picioare. După comanda "Pe locuri", atleții se vor apropia de linia de start și își vor lua poziția de start în spatele liniei de start (complet în interiorul culoarului care i-a fost alocat în cursele începute pe culoare). Niciun atlet nu trebuie să atingă nicio parte a solului cu mâna sau mâinile și/sau linia de start sau solul din fața acestuia cu picioarele atunci când se află în pe locuri. Odată ce Starterul este convins că toți sportivii sunt stabili în poziția corectă de start, se va trage cu pistolul.
- 16.5 La comanda "Pe locuri" sau "Gata", după caz, toți sportivii trebuie, imediat și fără întârziere, să își ia poziția de start completă și finală. Dacă, din orice motiv, starterul nu este convins că totul este pregătit pentru ca startul să aibă loc după ce sportivii sunt pe locurile lor, va ordona tuturor sportivilor să revină în picioare, iar asistenții starterului îi vor așeza din nou (a se vedea, de asemenea, regula 23 din Regulamentul de concurs).
- În cazul în care un atlet, în opinia starterului,
- 16.5.1 după comanda "Pe locuri" sau "Gata" și înainte de pocnetul pistolului, provoacă întreruperea startului, de exemplu prin ridicarea mâinii și/sau ridicarea în picioare sau ridicarea în cazul unui start din poziție ghemuită, fără un motiv valabil (acest motiv urmând a fi evaluat de Arbitrul (Referee) desemnat; sau
- 16.5.2 nu se conformează comenzilor "Pe locuri" sau "Gata", după caz, sau nu se plasează imediat și fără întârziere în poziția finală de start; sau
- 16.5.3 după ce comanda "La locurile voastre" sau "Pe locuri" deranjează alți sportivi din cursă prin sunet, mișcare sau în alt mod, Starterul întrerupe startul. Arbitrul (Referee) poate avertiza atletul pentru comportament necorespunzător (descalificarea în cazul unei a doua încălcări a regulii în timpul aceleiași competiții), în conformitate cu regula 7.1 și

regula 7.2 din Regulamentul tehnic. Cartonașul verde nu se afișează. Cu toate acestea, atunci când un motiv străin a fost considerat a fi cauza întreruperii startului, sau când Arbitrul (Referee) nu este de acord cu decizia Starterului, un cartonaș verde va fi arătat tuturor sportivilor pentru a indica faptul că niciun sportiv nu a comis un start fals.

Împărțirea regulilor de start în probleme disciplinare (în conformitate cu regula 16.5 din Regulamentul tehnic) și starturi false (regulile 16.7 și 16.8 din Regulamentul tehnic) asigură faptul că întregul lot nu a fost penalizat pentru acțiunile unui singur atlet. Este important, pentru a menține integritatea intenției acestei divizii, ca Starterii și Arbitrii să fie la fel de sârguincioși în aplicarea regulii 16.5 din Regulamentul tehnic, precum și în detectarea starturilor false.

Un astfel de comportament, fie că este intenționat sau neintenționat, poate din cauza nervozității, ar trebui să determine aplicarea regulii 16.5 din Regulile Tehnice, deși, în cazul în care Starterul consideră că a fost neintenționat, ar putea fi adecvată aplicarea doar a regulii 16.2.3 din Regulile Tehnice.

În schimb, vor exista cazuri în care un sportiv are dreptul de a solicita o întârziere a startului din motive legitime. Prin urmare, este vital ca Arbitrul (Referee) de Start (în special) să fie atent la mediul și condițiile din jurul startului, în special în ceea ce privește factorii de care starterul ar putea să nu fie conștient, deoarece se concentrează pe pregătirea pentru start și/sau poartă căști.

În toate aceste cazuri, starterul și Arbitrul trebuie să acționeze în mod rezonabil și eficient și să își indice clar deciziile. Dacă este cazul, motivele deciziilor pot fi anunțate sportivilor din cursă și, dacă este posibil sau de dorit, și crainicilor, echipei de televiziune etc. prin intermediul rețelei de comunicare.

Cartonașul verde nu se afișează în niciun caz în cazul în care a fost emis un cartonaș galben sau roșu.

### **Start fals**

16.6 Atunci când se utilizează un sistem de detectare a startului certificat de World Athletics, starterul și/sau un recaller desemnat trebuie să poarte căști pentru a auzi clar semnalul acustic emis atunci când sistemul indică un posibil start fals (de exemplu, atunci când timpul de reacție este mai mic de 0,100 secunde). Imediat ce starterul și/sau recaller-ul desemnat aude semnalul acustic și dacă s-a tras cu pistolul, are loc o rechemare.

Starterul va examina imediat timpii de reacție și alte informații disponibile din sistemul de informații de start pentru a confirma care, dacă este cazul, atlet (atleți) este (sunt) responsabil(i) pentru rechemare.

*Notă: Atunci când este în funcțiune un sistem de informații despre start certificat de World Athletics, dovezile acestui echipament vor fi folosite ca resursă de către oficialii relevanți pentru a ajuta la luarea unei decizii corecte.*

16.7 Un atlet, după ce își asumă o poziție de start completă și finală, nu va începe startul decât după declanșarea pistolului. Dacă, după părerea starterului (inclusiv în conformitate cu regula 22.6 din Regulamentul de competiție), acesta o face mai devreme, va fi un start fals. Începerea startului este definită:

16.7.1 În cazul unei plecări ghemuite, ca orice mișcare a unui atlet care include sau are ca rezultat pierderea contactului dintre unul sau ambele picioare cu plăcuța (plăcuțele) picioarelor de la blocurile de start sau pierderea contactului dintre una sau ambele mâini cu solul; și

16.7.2 În cazul unui start din picioare, orice mișcare care are ca rezultat pierderea contactului cu solul de către unul sau ambele picioare.

Dacă Starterul stabilește că înainte de a declanșa pistolul un atlet a inițiat o mișcare care nu a fost oprită și a continuat până la începutul startului, aceasta va fi, de asemenea, un start fals.

*Nota (i): Orice altă mișcare a unui atlet nu va fi considerată ca fiind începutul startului lor. Astfel de cazuri pot face, dacă este cazul, obiectul unui avertisment disciplinar sau al unei descalificări.*

*Nota (ii): Deoarece sportivii care încep cursele în picioare sunt mai predispuși la dezechilibrare, dacă o astfel de mișcare este considerată accidentală, startul trebuie considerat "mișcare". Dacă un atlet este împins sau înghesuit peste linia de start înainte de start, acesta nu ar trebui să fie penalizat. Orice atlet care provoacă o astfel de intervenție poate fi supus unui avertisment disciplinar sau descalificării.*

În general, nu ar trebui să se impute un start fals dacă sportivul nu a pierdut contactul cu solul sau cu plăcile de sprijin pentru picioare. De



exemplu, dacă un atlet își mișcă șoldurile în sus, dar apoi le coboară fără ca mâinile sau picioarele să piardă contactul cu solul sau cu plăcuțele pentru picioare în orice moment, aceasta nu ar trebui să aibă ca rezultat un start fals. Poate fi un motiv pentru a avertiza (sau descalifica dacă a existat un avertisment anterior) atletul pentru comportament necorespunzător în conformitate cu regula 16.5 din Regulamentul tehnic.

Cu toate acestea, în cazul unui "start în rulaj", în care starterul (sau recaller-ul) este de părere că un atlet a anticipat efectiv startul printr-o mișcare continuă, chiar dacă nu și-a mișcat mâinile sau picioarele înainte de sunetul pistolului, cursa ar trebui să fie rechemată. Acest lucru poate fi făcut de către un starter sau un recaller, dar starterul va fi cel care se află în cea mai bună situație pentru a judeca un astfel de caz, deoarece numai el va ști poziția degetului său pe trăgaciul pistolului atunci când atletul și-a început mișcarea. În aceste cazuri în care Starterul este sigur că mișcarea sportivului a început înainte de raportarea pistolului, trebuie acordat un start fals.

În conformitate cu nota (ii), Judecătorii și Arbitrii (Referee) trebuie să evite să fie prea zeloși în aplicarea regulii 16.7 din Regulamentul tehnic la acele probe începute din poziția în picioare. Astfel de cazuri sunt rare și, de obicei, apar neintenționat, deoarece este mai ușor să se dezechilibreze de la o plecare din două puncte. Nu se intenționează ca acestea să fie penalizate în mod nejustificat.

Dacă o astfel de mișcare a fost considerată accidentală, Starterii și Arbitrii (Referee) de start sunt încurajați să ia în considerare mai întâi posibilitatea de a numi "mișcare în gata" și să procedeze în conformitate cu regula 16.2.3 din Regulamentul tehnic. Cu toate acestea, practicile repetate în timpul aceleiași probe pot da dreptul Starterului și/sau Arbitrului (Referee) să ia în considerare aplicarea fie a procedurii de start fals, fie a procedurii disciplinare, după cum ar fi cel mai bine aplicabil în situația respectivă.

16.8 Cu excepția probelor combinate, orice atlet responsabil de un start fals va fi descalificat de către starter.

Pentru probele combinate - regula 39.8.3 din Regulamentul tehnic.

*Notă: În practică, atunci când unul sau mai mulți atleți fac un start fals, ceilalți sunt înclinați să îi urmeze și, strict vorbind, orice atlet care face acest lucru a făcut și el un start fals. Starterul ar trebui să avertizeze sau să descalifice doar acel atlet sau acei sportivi care, în opinia sa, au fost responsabili de startul fals. Acest lucru poate duce la avertizarea sau descalificarea mai multor sportivi. Dacă startul fals nu se datorează niciunui atlet, nu se va da niciun*

avertisment și se va arăta un cartonaș verde tuturor sportivilor. În cazul unui start fals, asistenții de start vor proceda după cum urmează: Cu excepția probelor combinate, sportivul (sportivii) responsabil(i) de startul fals va (vor) fi descalificat(i) și un cartonaș roșu și negru (înjumătățit în diagonală) va fi ridicat în fața lor.

În probele combinate, în cazul unui prim start fals, atletul (atleții) responsabil(i) de startul fals va (vor) fi avertizat(e) cu un cartonaș galben și negru (înjumătățit în diagonală) ridicat în fața sa. În același timp, toți ceilalți atleți care participă la cursă vor fi avertizați cu cartonașul galben și negru ridicat în fața lor de către unul sau mai mulți asistenți de start, pentru a-i anunța că oricine comite alte starturi false va fi descalificat. În cazul unor noi plecări false, atletul (atleții) responsabil(i) de plecarea falsă va (vor) fi descalificat(i), iar cartonașul roșu și negru va fi ridicat în fața lor.

În cazul în care se folosesc indicatoare de culoar care prevăd acest lucru, atunci de fiecare dată când se arată un cartonaș sportivului (sportivilor) responsabil(i) pentru startul fals, indicația corespunzătoare trebuie să fie afișată pe indicatorul (indicatoarele) de culoar.

Se recomandă ca dimensiunea cartonașelor să fie A5 și să fie cu două fețe. Rețineți că indicația corespunzătoare de pe indicatorul (indicatoarele) pe culoare pot rămâne galbenă și roșie ca până acum, pentru a evita cheltuieli inutile pentru modificarea echipamentului existent.

- 16.10 Starterul sau orice Recaller, care consideră că startul nu a fost corect, va rechema sportivii prin tragerea unui foc de armă sau prin activarea unui semnal sonor adecvat.

Referirea la un start corect nu se face doar în prisma startului fals. Această regulă trebuie interpretată ca aplicându-se și în alte situații, cum ar fi alunecarea blocurilor, un obiect străin care interferează cu unul sau mai mulți sportivi în timpul unui start etc.

## 17. Cursa

### **Obstrucție**

17.1 În cazul în care un sportiv este bruscat sau obstrucționat în timpul unei probe, astfel încât să le împiedice progresul, atunci:

- 17.1.1 în cazul în care împingerea sau obstrucția este considerată neintenționată sau este cauzată altfel decât de un atlet, Arbitrul (Referee) poate, dacă este de părere că un atlet (sau echipa sa) a fost grav afectat, în conformitate cu regula 18.7 din

Regulamentul de competiție sau cu regula 8.4 din Regulamentul tehnic, să dispună ca proba (pentru unul, o parte sau toți sportivii) să fie reluată sau să permită sportivului (sau echipei) afectat(e) să concureze într-o rundă ulterioară a probei;

- 17.1.2 În cazul în care Arbitrul (Referee) constată că un alt sportiv este responsabil pentru îmbrânceală sau obstrucție, respectivul sportiv (sau echipa sa) va fi descalificat de la acea probă. Arbitrul poate, dacă este de părere că un atlet (sau echipa sa) a fost grav afectat, în conformitate cu regula 18.7 din Regulamentul competiției sau regula 8.4 din Regulamentul tehnic, să dispună ca proba (pentru unul, o parte sau toți sportivii) să fie reluată, excluzând orice atlet (sau echipă) descalificat(ă) sau să permită oricărui atlet (sau echipă) afectat(ă) (altul(ă) decât orice atlet sau echipă descalificat(ă)) să concureze într-o rundă ulterioară a probei.

*Notă: În cazurile considerate suficient de grave, regula 18.5 din Regulamentul competiției și regula 7.2 din Regulamentul tehnic pot fi, de asemenea, aplicate.*

În ambele cazuri, Regulile 17.2.1 și 17.2.2 din Regulile tehnice, un astfel de atlet (sau echipă) ar fi trebuit, în mod normal, să termine proba cu un efort de bună credință.

Îmbrâncirea ar trebui înțeleasă ca fiind un contact fizic cu unul sau mai multe ocazii cu unul sau mai mulți sportivi, care are ca rezultat un avantaj nedrept sau care le cauzează o vătămare sau un prejudiciu acestora sau, în consecință, unui alt sportiv sau altor sportivi.

17.2 În toate cursele:

- 17.2.1 incluzând cel puțin o turantă, direcția cursei va fi stânga în interior. Culoarele se numerează cu culoarul interior din stânga numerotat cu 1
- 17.2.2 alergate în întregime linie dreaptă direcția poate fi fie cu stângă fie cu dreapta în interior, în funcție de condiții.
- 17.2.3 alergate pe culoare (sau orice parte de a cursei alergată pe culoare), fiecare sportiv trebuie să-și păstreze culoarul alocat de la început până la sfârșit. Atunci când se aleargă pe o turantă, nu trebuie să pășească sau să

alerge pe linia din stânga sau în interiorul acesteia sau în cazul culoarului interior, bordura sau linia care marchează limita de interiorul pistei;

- 17.2.4 care nu se alergă pe culoaree (sau orice parte a unei curse care nu se aleargă pe culoar), un atlet care alergă pe o turnantă, pe jumătatea exterioară a pistei conform Regula 17.5.2 din Regulile tehnice sau pe orice parte de turnantă a devierii de pe pistă pentru groapa cu apă la obstacole, nu trebuie să calce sau să alerge sau în interiorul bordurii sau liniei care marchează granița aplicabilă (din interiorul pistei, a jumătății exterioare a pistei sau a oricărei părți curbe a devierii de la turnantă pentru săritura la groapa cu apă).

### ***Încălcarea culoarului***

17.3 În toate cursele:

- 17.3.1 se aleargă pe culoare, fiecare atlet trebuie să rămână în culoarul care i-a fost alocat de la început până la sfârșit. De asemenea, acest lucru trebuie să se aplice oricărei porțiuni a unei curse desfășurate pe culoare; (sau orice parte a curselor) care nu se desfășoară pe culoare,
- 17.3.2 un atlet care aleargă într-o turnantă, pe jumătatea exterioară a pistei conform regulii 17.5.2 din Regulamentul tehnic sau pe orice parte curbă a devierii de la pistă pentru săritura în apă a cursei de obstacole, nu trebuie să calce sau să alerge pe sau în interiorul bordurii sau liniei care marchează limita aplicabilă (interiorul pistei, jumătatea exterioară a pistei sau orice parte curbă a devierii de la pistă pentru săritura în apă a cursei de obstacole).

Cu excepția celor prevăzute la regula 17.4 din Regulamentul tehnic, dacă Arbitrul (Referee) este convins, pe baza raportului unui judecător sau Umpire sau în alt mod, că un atlet a încălcat această regulă, acesta sau, în cazul unei curse de ștafetă, echipa sa va fi descalificată.

17.4 Un atlet sau, în cazul unei curse de ștafetă, echipa sa, nu va fi descalificat în cazul în care atletul:

17.4.1 este împins sau forțat de o altă persoană sau de un obiect să pășească sau să alerge în afara culoarului sau în interiorul bordurii sau liniei care marchează limita aplicabilă; sau

17.4.2 pășește sau aleargă în afara culoarului său în linie dreaptă, în orice parte dreaptă a devierii de pe pistă pentru obstacolul cu apă a cursei de obstacole sau în afara liniei exterioare a culoarului său în turnantă;

17.4.3 în toate cursele care se desfășoară pe culoare, atinge o dată linia din stânga lor, sau bordura sau linia care marchează limita aplicabilă (așa cum este definită la regula 17.3.2 din Regulamentul tehnic) într-o turnantă;

17.4.4 în toate cursele (sau în orice parte a curselor) care nu se desfășoară pe culoare, pașește o dată pe sau complet peste bordură sau linie (așa cum este definită în regula 17.3.2 din Regulamentul tehnic) într-o turnantă;

și nu se obține niciun avantaj material și niciun alt atlet nu este bruscat sau obstrucționat astfel încât să i se împiedice progresul aceluși atlet (a se vedea regula 17.2 din Regulamentul tehnic). În cazul în care se obține un avantaj material, atletul (sau echipa) va fi descalificat.

În cursele cu mai multe runde, o încălcare definită la regulile 17.4.3 și 17.4.4 din Regulamentul tehnic poate fi comisă o singură dată pe parcursul tuturor rundelor unei probe de

către un anumit sportiv, fără ca acel sportiv să fie descalificat. O a doua încălcare va duce la descalificarea celui atlet indiferent dacă a fost făcută în aceeași rundă sau în altă rundă a aceleiași probe.

În cazul curselor de ștafetă, orice al doilea pas (așa cum este descris în această regulă 17.4.3 și 17.4.4 din Regulamentul tehnic) făcut de un atlet care este membru al unei echipe, indiferent dacă este comis de același atlet sau de atleți diferiți, va duce la descalificarea echipei, indiferent dacă se întâmplă în aceeași rundă sau într-o altă rundă a aceleiași probe.

Pentru ratificarea înregistrărilor, a se vedea regula 31.14.4 din Regulamentul de competiție.

*Notă: Avantajul material include îmbunătățirea poziției lor prin orice mijloace, inclusiv prin scoaterea lor dintr-o poziție "la cutie" în cursă prin faptul că au pășit sau au alergat în interiorul marginii interioare a pistei.*

Această notă interzice în mod specific practica unui atlet care încearcă să își îmbunătățească poziția în curse prin deplasarea pe partea interioară a pistei (fie intenționat, fie după ce a fost împins sau înghesuit acolo de un alt atlet) pentru a ieși dintr-o poziție de la cutie, alergând pe partea interioară până când este liber. Deși, în mod normal, alergarea pe interiorul culoarului 1 în linie dreaptă (spre deosebire de alergarea în turnantă) nu ar duce la descalificarea obligatorie, Arbitrul (Referee) are puterea de a descalifica la discreția sa dacă acest lucru se întâmplă, iar atletul este avantajat, chiar dacă motivul inițial pentru care se afla acolo a fost rezultatul faptului că a fost împins sau înghesuit. În astfel de cazuri, atletul trebuie să ia măsuri imediate pentru a reveni pe pistă fără a căuta sau a obține vreun avantaj.

În cazul în care o cursă este începută pe culoare și apoi continuă fără a folosi culoare separate, regulile 17.3 și 17.4 din Regulile tehnice se aplică în mod corespunzător pentru fiecare astfel de parte a cursei. Atunci când se stabilește dacă excepția de la 17.4.3 se aplică în cazurile în care o parte a pantofului / piciorului se află și în stânga liniei, este necesar ca cel puțin o parte din conturul pantofului / piciorului atletului să atingă linia, adică, pentru ca această excepție să se aplice, este necesar un anumit contact cu linia (descrisă prin conturul părții relevante a pantofului sau a piciorului). Dacă nu este cazul, atunci excepția nu se aplică.

Toate încălcările de culoare trebuie să fie urmărite în sistemele de date ale competiției și indicate în listele de start și în rezultate. (A se

vedea regula 25.4 din Regulamentul de competiție pentru simbolul care trebuie utilizat).

Regula de reportare se aplică doar la aceiași probă și nu la o cursă pe o distanță diferită.

La probele combinate, un atlet ar trebui să fie descalificat pentru mai mult de o singură abatere, dacă aceasta are loc în timpul aceleiași curse. Nu există nicio reportare a încălcării la cursele ulterioare din cadrul acelei probe combinate.

17.5 În competițiile organizate în conformitate cu punctul 1 și 2 din definiția competiției internaționale World Rankings și, dacă este cazul, în alte competiții:

17.5.1 proba de 800 m se va desfășura pe culoare până la marginea cea mai apropiată de linia de desprindere, unde atleții pot părăsi culoarele respective. Linia de desprindere va fi o linie arcuită marcată după prima turnantă, cu o lățime de 50 mm, pe toate culoarele, cu excepția culoarului 1. Pentru a-i ajuta pe atleți să identifice linia de desprindere, vor fi amplasate mici conuri, prisme sau alte indicatoare adecvate, de preferință de culoare diferită de linia de desprindere și de liniile culoarului, imediat înainte de intersecția dintre liniile culoarului și linia de desprindere.  
*Notă: În competițiile prevăzute la punctele 1. (e) și 2. (e) din definiția competiției internaționale, echipele participante pot conveni să nu folosească culoarele.*

17.5.2 atunci când sunt mai mult de 12 atleți într-o cursă pe 1000m, 2000m, 3000m (opțional, 3000m obstacole cu groapa de apă în interior), 5000m sau 10.000m, aceștia pot fi împărțiți în două grupuri, un grup de aproximativ două treimi dintre atleți pe linia de start obișnuită în arc de cerc și celălalt grup pe o linie de start separată în arc de cerc marcată pe jumătatea exterioară a pistei. Celălalt grup va alerga până la capătul primei turnante a cursei pe jumătatea exterioară a pistei, care va fi marcată cu conuri, steaguri sau borduri temporare, așa cum este descris la regula 14.1 din Regulamentul Tehnic.

Linia de start arcuită separată trebuie să fie poziționată astfel încât toți sportivii să parcurgă aceeași distanță.

Linia de pauză pentru 800m indică locul în care atleții din grupul exterior la 2000m și 10.000m se pot alătura atleților care folosesc startul obișnuit.

Pentru starturile în grup la 1000m, 3000m, (opțional 3000m obstacole cu groapa cu apă în interior) și

5000m, pista va fi marcată pentru a indica locul în care sportivii care pleacă din grupa exterioară se pot alătura sportivilor care folosesc startul obișnuit. Acest marcaj poate fi un marcaj de 50 mm × 50 mm pe linia dintre culoarele 4 și 5 (culoarele 3 și 4 pe o pistă cu șase culoare), imediat înainte de care se plasează un con sau un steag până când cele două grupuri converg.

- 17.5.3 În cazul în care un atlet nu respectă această regulă, el sau, în cazul unei ștafete, echipa sa, va fi descalificat.

Marcajele folosite pe linia de desprindere pentru 800 m și pentru ștafetele aplicabile trebuie să fie de 50 mm × 50 mm și să nu depășească 0,15 m înălțime.

Pentru claritate atunci când se respectă regula 25.4 din

Regulamentul de competiție, atunci când se precizează regula în temeiul căreia un atlet este descalificat:

- dacă un atlet pășește pe sau în interiorul liniei, atunci trebuie să se respecte regula 17.3 din Regulile Tehnice.
- dacă un atlet traversează înainte de linia de pauză sau de marcajul de start divizat, atunci se va aplica regula 17.5 din Regulamentul tehnic.

### **Părăsirea pistei**

- 17.6 Un atlet, după ce părăsește voluntar pista, cu excepția cazului în care se respectă regula 24.6.3 din Regulamentul tehnic, nu va fi autorizat să continue cursa și va fi înregistrat ca nefinalizat. În cazul în care atletul încearcă să reentre în cursă, acesta va fi descalificat de către Arbitru (Referee).

### **Semne de control**

- 17.7 Cu excepția celor prevăzute la regula 24.4 din Regulile Tehnice, atunci când toată sau prima porțiune a unei curse de ștafetă se desfășoară pe culoare, atleții nu pot face semne de control sau plasa obiecte pe sau de-a lungul pistei de alergare pentru a se ajuta. Judecătorii vor ordona sportivului în cauză să adapteze sau să îndepărteze orice marcaje sau obiecte care nu respectă această regulă. Dacă nu o fac, judecătorii le vor îndepărta.

*Notă: Cazurile grave pot fi tratate în continuare în conformitate cu regula 18.5 din Regulamentul competiției și regula 7.2 din Regulamentul tehnic.*

### **Măsurarea vântului**

- 17.8 Toate echipamentele de măsurare a vântului trebuie să fie fabricate și calibrate în conformitate cu standardele



internaționale. Precizia echipamentului de măsurare utilizat în competiție trebuie să fie următoarea au fost verificate de o organizație adecvată acreditată de autoritatea națională de măsurare.

- 17.9 anemometerele nemecanice se utilizează la toate competițiile internaționale în conformitate cu punctele 1. și 2. (a), (b), (c), (e) din definiția competiției internaționale și pentru orice performanță prezentată pentru ratificare ca record mondial. Un anemometru mecanic ar trebui să aibă o protecție adecvată pentru a reduce impactul oricărui vânt lateral. În cazul în care se utilizează tuburi, lungimea acestora de o parte și de alta a dispozitivului de măsurare trebuie să fie de cel puțin două ori mai mare decât diametrul tubului.
- 17.10 Arbitrul (Referee) de pistă trebuie să se asigure că anemometrul pentru probele de pistă este amplasat lângă linia dreaptă, adiacent culoarului 1, la 50 m de linia de sosire. Planul de măsurare va fi poziționat la o înălțime de  $1,22 \text{ m} \pm 0,05 \text{ m}$  și la o distanță de cel mult 2 m de pistă. Anemometrul
- 17.11 poate fi pornit și oprit în mod automat și/sau de la distanță, iar informațiile pot fi transmise direct la computerul de concurs. Perioadele pentru care viteza vântului se măsoară de la flash-ul/fumul tunului de start sunt următoarele:
- 17.12

	Secunde
100m	10
100m garduri	13
110m garduri	13

În proba de 200 m, viteza vântului se măsoară în mod normal pentru o perioadă de 10 secunde începând cu momentul în care primul atlet intră în linie dreaptă.

- 17.13 Anemometrul se citește în metri pe secundă, rotunjit la următoarea zecime de metru pe secundă mai mare, cu excepția cazului în care a doua zecimală este zero, în direcția pozitivă (adică o citire de +2,03 metri pe secundă se înregistrează drept +2,1; o citire de -2,03 metri pe secundă se înregistrează ca -2,0). Dispozitivele de măsurare care produc citiri digitale exprimate în zecimi de metri pe secundă sunt construite astfel încât să respecte prezenta regulă.

## **Indicarea timpilor intermediari**

17.14 Timpii intermediari și timpii preliminari câștigători pot fi anunțați și/sau afișați oficial. În caz contrar, astfel de timpii nu trebuie să fie comunicați sportivilor de către persoane aflate în zona de concurs fără aprobarea prealabilă a Arbitrului (Referee) desemnat care poate autoriza sau desemna cel mult o persoană care să anunțe tipii la cel mult două puncte de cronometraj convenite.

Atleții care primesc timpii intermediar, comunicați cu încălcarea acestei reguli vor fi considerați că au primit asistență și vor fi supuși prevederilor regulii 6.2 din Regulamentul tehnic.

*Notă: Zona de competiție, care în mod normal are și o barieră fizică, este definită în acest scop ca fiind zona în care se desfășoară competiția și care are un acces limitat la sportivii concurenți și la personalul autorizat în conformitate cu regulile și regulamentele relevante.*

### **Băuturi / Bureți**

17.15 Băuturi / Bureți, după cum urmează:

17.15.1 La probele de atletism de 5 000 m sau mai lungi, organizatorii pot furniza apă și bureți sportivilor dacă condițiile meteorologice justifică acest lucru.

17.15.2 În probele de atletism mai lungi de 10 000 m, se vor asigura băuturi răcoritoare, apă și stații de bureți. Răcoritoarele pot fi furnizate fie de către organizatori, fie de către atlet și vor fi amplasate astfel încât să fie ușor accesibile sau să poată fi puse în mâinile atleților de către persoane autorizate. Răcoritoarele furnizate de sportivi vor fi păstrate sub supravegherea oficialilor desemnați de organizatori din momentul în care sunt depuse de sportivi sau de reprezentanții acestora. Acești oficiali se vor asigura că băuturile răcoritoare nu sunt modificate sau alterate în vreun fel.

17.15.3 Un atlet poate, în orice moment, să poarte apă sau băuturi răcoritoare în mână sau atașate de corp, cu condiția ca acestea să fi fost transportate de la start sau să fi fost colectate sau primite la un post oficial.

17.15.4 Un atlet care primește sau colectează băuturi răcoritoare sau apă din alt loc decât stațiile oficiale, cu excepția celor furnizate din motive medicale de către sau sub conducerea oficialilor cursei, sau care ia băuturi răcoritoare de la un alt atlet, ar trebui, la prima abatere de acest fel, să fie avertizat de către Arbitru, în mod normal printr-un cartonaș galben.

Pentru o a doua abatere, Arbitrul (Referee) va descalifica atletul, în mod normal arătând un cartonaș roșu. Sportivul trebuie imediat să părăsească pista.

*Notă: Un atlet poate primi de la un alt atlet sau îi poate da unui alt atlet băuturi răcoritoare, apă sau bureți, cu condiția ca acestea să fi fost transportate de la start sau să fi fost colectate sau primite la un post oficial. Cu toate acestea, orice sprijin continuu din partea unui atlet către unul sau mai mulți alții în acest mod poate fi considerat ca asistență neloială și se pot aplica avertismente și/sau descalificări, așa cum se subliniază mai sus.*

## 18. Finișul

18.1 Finalul cursei este indicat de o linie albă cu lățimea de 50 mm.

*Notă: În cazul probelor care se încheie în afara stadionului, linia de sosire poate avea o lățime de până la 0,30 m și poate fi de orice culoare care să contrasteze în mod distinct cu suprafața zonei de sosire.*

18.2 Sportivii vor fi plasați în ordinea în care orice parte a corpului lor (adică trunchiul, cu deosebire capul, gâtul, brațele, picioarele, mâinile sau picioarele) atinge planul vertical al marginii celei mai apropiate de linia de sosire, așa cum este definită mai sus.

18.3 În orice cursă decisă pe baza distanței parcurse într-o perioadă de timp fixă, starterul va trage un foc de armă exact cu un minut înainte de sfârșitul cursei pentru a avertiza sportivii și judecătorii că cursa se apropie de sfârșit. Starterul va fi dirijat de către cronometrul șef și, exact la momentul potrivit după start, va semnaliza sfârșitul cursei prin tragerea din nou a focului de armă. În momentul în care pistolul este tras pentru a semnaliza sfârșitul cursei, judecătorii desemnați în acest scop vor marca locul exact în care fiecare atlet a atins pista pentru ultima dată înainte sau simultan cu tragerea pistolului.

Distanța obținută se măsoară cu o precizie de un metru în spatele acestui semn. Cel puțin un judecător va fi desemnat pentru fiecare atlet înainte de startul cursei pentru a marca distanța parcursă.

Ghidul pentru desfășurarea cursei de o oră poate fi descărcat de pe site-ul World Athletics.

## 19. Cronometraj și fotofiniș

- 19.1 Trei metode de cronometraj sunt recunoscute ca fiind oficiale:
- 19.1.1 Cronometraj manual;
  - 19.1.2 Cronometraj complet automat -fotofiniș
  - 19.1.3 Cronometraj de sistem transponder pentru competițiile desfășurate în conformitate cu regulile 54 (curse care nu se desfășoară în întregime pe stadion), 55, 56 și 57 din Regulamentul tehnic.
- 19.2 În conformitate cu regulile 19.1.1 și 19.1.2 din Regulamentul tehnic, timpul va fi luat până la momentul în care orice parte a corpului unui atlet (adică trunchiul, alta decât cap, gât, brațele, picioare, mâini sau picioare) atinge planul vertical al marginii celei mai apropiate de linia de sosire.
- 19.3 Se înregistrează timpii tuturor celor care au terminat cursa. În plus, ori de câte ori este posibil, se vor înregistra timpii pe tur în cursele de 800 m și peste și timpii intermediari la fiecare 1000 m în cursele de 3000 m și peste.
- Cronometrajul manual***
- 19.4 Cronometrorii trebuie să fie în linie cu linia de sosire și, dacă este posibil, trebuie să fie plasați la cel puțin 5 m de culoarul exterior al pistei. Pentru ca toți să aibă o vedere bună asupra liniei de sosire, trebuie să fie prevăzut un stand înălțat.
- 19.5 Cronometrorii trebuie să utilizeze cronometre electronice cu acționare manuală și citire digitală. Toate aceste dispozitive de cronometraj sunt denumite "ceasuri" în sensul regulamentului.
- 19.6 Timpii pe tur și timpii intermediari, conform regulii 19.3 din Regulamentul tehnic, vor fi înregistrați fie de către membrii desemnați ai echipei de cronometraj, folosind ceasuri capabile să înregistreze mai mult de un timp, fie de către cronometrorii suplimentari, fie de către transpondere.
- 19.7 Timpul se calculează de la momentul declanșării focului/ fumului de armă.
- 19.8 Trei cronometrori oficiali (dintre care unul va fi cronometrul șef) și unul sau doi cronometrori suplimentari vor cronometra câștigătorul fiecărei probe și orice performanțe în scopul înregistrării. (Pentru probele combinate, a se vedea regula 39.8.2 din Regulamentul tehnic.) Timpii înregistrați de ceasurile cronometrorilor suplimentari nu vor fi luați în considerare decât dacă unul sau mai mulți dintre ceasurile cronometrorilor oficiali nu înregistrează corect timpul, caz în care cronometrorii suplimentari vor face apel la ele, în ordinea stabilită anterior, astfel încât,

- În toate cursele, trei ceasuri să fi înregistrat timpul oficial al câștigătorului
- 19.9 Fiecare cronometror va acționa independent și, fără a arăta ceasul său sau a discuta timpul său cu alte persoane, va înregistra timpul său pe formularul oficial și, după ce îl semnează, îl va înmâna cronometrorului șef, care poate examina ceasurile pentru a verifica timpii raportați.
- 19.10 Pentru toate cursele cronometrate manual, timpii vor fi citați și înregistrați după cum urmează:
- 19.10.1 Pentru cursele de pe pistă, cu excepția cazului în care timpul este un timp exact 0,1 secundă, ora se convertește și se înregistrează la următoarea secundă mai lungă de 0,1 secunde, de exemplu, 10.11 se înregistrează ca 10.2.
- 19.10.2 Pentru cursele desfășurate parțial sau în întregime în afara stadionului, cu excepția cazului în care timpul este o secundă întreagă exactă, timpul va fi convertit și înregistrat la următoarea secundă întreagă mai lungă, de exemplu 2:09:44.3 va fi înregistrat ca 2:09:45.
- 19.11 În cazul în care, după conversia indicată mai sus, două dintre cele trei ceasuri sunt de acord, iar al treilea nu este de acord, timpul înregistrat de cele două va fi timpul oficial. Dacă toate cele trei ceasuri sunt în dezacord, timpul de la mijloc este cel oficial. Dacă sunt disponibile doar doi timpi și aceștia nu sunt de acord, timpul cel mai lung va fi oficial.
- 19.12 Cronometrorul șef, acționând în conformitate cu regulile menționate mai sus, va decide timpul oficial pentru fiecare atlet și va furniza rezultatele secretarului competiției pentru distribuire.

### **Sistem complet automat de cronometraj și fotofiniș**

- 19.13 Un sistem complet automat de cronometraj și fotofiniș trebuie să fi fost testat și să aibă un certificat de precizie emis în termen de 4 ani de la data concursului, care să includă următoarele:
- 19.13.1 Sistemul trebuie să înregistreze sosirea prin intermediul unei camere poziționate în prelungirea liniei de sosire, producând o imagine compozită.
- Pentru concursurile care intră sub incidența punctului 1.1 din definiția concursului internațional, această imagine compozită trebuie să fie compusă din cel puțin 1000 de imagini pe secundă.
  - Pentru alte concursuri, această imagine compozită

trebuie să fie compusă din cel puțin 100 de imagini pe secundă. În fiecare caz, imaginea trebuie să fie sincronizată cu o scală de timp marcată în mod uniform și gradată în 0,01 secunde.

- 19.13.2 Sistemul trebuie să fie pornit automat la semnalul starterului, astfel încât întârzierea totală între raportul de la gura țevii sau indicația vizuală echivalentă și pornirea sistemului de cronometraj să fie constantă și egală sau mai mică de 0,001 secunde.
- 19.14 Pentru a confirma că aparatul de fotografiat este corect aliniat și pentru a facilita citirea imaginii fotofinișului, intersecția dintre liniile de rulare și linia de sosire trebuie să fie colorată în negru, cu un design adecvat. Orice astfel de desen trebuie să se limiteze exclusiv la intersecție, pe o distanță de cel mult 20 mm dincolo și nu trebuie să se extindă înainte de marginea anterioară a liniei de sosire. Semne negre similare pot fi plasate de fiecare parte a intersecției dintre o linie de culoar corespunzătoare și linia de sosire pentru a facilita și mai mult citirea.
- 19.15 Plasarea sportivilor este identificată din imagine cu ajutorul unui cursor a cărui linie de citire este garantată a fi perpendiculară pe scara de timp.
- 19.16 Sistemul trebuie să determine și să înregistreze automat timpii de sosire ai sportivilor și trebuie să poată produce o imagine tipărită care să arate timpul oricărui sportiv. În plus, sistemul trebuie să furnizeze o prezentare tabelară care să arate timpul sau alt rezultat al fiecărui atlet. Modificările ulterioare ale valorilor determinate automat și introducerea manuală a valorilor (cum ar fi timpul de start, timpul de sosire) sunt indicate automat de sistem în scara de timp a imaginii tipărite și a tabelului general.
- 19.17 Un sistem care funcționează automat la sosire, dar nu și la start, se consideră că produce timp de mână, cu condiția ca sistemul să fi fost pornit în conformitate cu regula 19.7 din Regulamentul tehnic sau cu o precizie echivalentă. Imaginea poate fi utilizată ca suport valabil pentru a determina clasamentele și pentru a ajusta intervalele de timp între sportivi.  
*Notă: În cazul în care mecanismul de cronometraj nu este pornit de către semnalul starterului, scara de timp de pe imagine indică automat acest lucru.*
- 19.18 Un sistem care funcționează automat la pornire, dar nu și la

la sosire, se consideră că nu produce nici timpii manuali, nici timpii complet automați și, prin urmare, nu se utilizează pentru obținerea timpilor oficiali.

## **Operarea**

19.19 Judecătorul-șef de fotofiniș este responsabil de funcționarea sistemului. Înainte de începerea competiției, acesta se va întâlni cu personalul tehnic implicat și se va familiariza cu echipamentul, verificând toate setările aplicabile.

În cooperare cu Arbitrul (Refere) de pistă și cu Starterul, aceștia vor iniția un test de control al zero, înainte de începerea fiecărei sesiuni, pentru a se asigura că echipamentul este pornit automat la semnalul starterului în limita identificată în regula 19.13.2 din Regulamentul tehnic (adică egal sau mai mic decât 0,001 secunde).

Aceștia supraveghează testarea echipamentului și se asigură că aparatul (aparatele) de fotografiat este (sunt) corect aliniat(e).

19.20 Ar trebui să existe cel puțin două camere de filmare pentru fotofiniș în acțiune, câte una de fiecare parte. De preferință, aceste sisteme de cronometraj ar trebui să fie independente din punct de vedere tehnic, adică să aibă surse de alimentare diferite și să înregistreze și să transmită semnalul starterului, prin echipamente și cabluri separate.

*Notă: În cazul în care se utilizează două sau mai multe camere de fotofiniș, una dintre ele trebuie desemnată ca fiind oficială de către delegatul (delegații) tehnic(i) (sau de către judecătorul internațional de fotofinișuri, dacă este desemnat) înainte de începerea competiției. Timpii și locurile din imaginile de la cealaltă (celelalte) cameră (camere) nu trebuie luate în considerare decât dacă există motive de îndoială cu privire la acuratețea camerei oficiale sau dacă este nevoie să se utilizeze imagini suplimentare pentru a rezolva incertitudinile în ordinea de sosire (de exemplu, sportivi complet sau parțial ascunși pe imaginea de la camera oficială).*

19.21 Împreună cu un număr adecvat de asistenți, judecătorul șef de fotofiniș va stabili locul sportivilor și, în consecință, timpii lor oficiali. El se asigură că aceste rezultate sunt corect introduse sau transferate în sistemul de rezultate al competiției și transmise secretarului competiției.

La evenimentele majore în care tehnologia este disponibilă, imaginea foto finişului este adesea furnizată imediat pe panoul video sau publicată pe internet. A devenit o practică să se ofere sportivilor, sau persoanelor care îi reprezintă, care intenţionează să depună o contestaţie sau un apel, posibilitatea de a vedea fotografia, pentru a evita să se piardă timp cu contestaţii sau apeluri inutile.

- 19.22 Timpii obţinuţi cu ajutorul sistemului Fotofiniş sunt consideraţi oficiali, cu excepţia cazului în care, din orice motiv, oficialul competent decide că aceştia sunt în mod evident inexacti. În acest caz, timpii cronometrilor de rezervă, dacă este posibil, ajustaţi pe baza informaţiilor privind intervalele de timp obţinute din imaginea de la Fotofiniş, vor fi oficiali. Astfel de cronometrori de rezervă trebuie să fie numiţi atunci când există orice posibilitate de defecţiune a sistemului de cronometraj.
- 19.23 Timpii se citesc şi se înregistrează din imaginea de Fotofiniş după cum urmează:
- 19.23.1 Pentru toate cursele până la 10 000 m inclusiv, cu excepţia cazului în care timpul este exact 0,01 secunde, timpul va fi convertit şi înregistrat la următoarea secundă mai mare de 0,01 secunde, de exemplu 26:17,533 va fi înregistrat ca 26:17,54.
- 19.23.2 Pentru toate cursele pe pistă mai lungi de 10 000 m, toţi timpii care nu se termină cu două zerouri vor fi convertiţi şi înregistraţi la următoarea secundă mai lungă de 0,1, de exemplu 59:26.322 va fi înregistrat ca 59:26.4.
- 19.23.3 Pentru toate cursele desfăşurate parţial sau în întregime în afara stadionului, toţi timpii care nu se termină cu trei zerouri vor fi convertiţi şi înregistraţi la următoarea secundă întregă mai lungă, de exemplu 2:09:44.322 va fi înregistrat ca 2:09:45. Proba de o milă la următoarea 0,01 secunde.

### **Sistem de transponder**

- 19.24 Este permisă utilizarea sistemelor de cronometraj cu transponder care respectă regulile în cadrul probelor desfăşurate în conformitate cu regulile 54 (curse care nu se desfăşoară complet pe stadion), 55, 56 şi 57 din Regulamentul tehnic, cu condiţia ca:
- 19.24.1 Niciunul dintre echipamentele utilizate la start, de-a lungul traseului sau la linia de sosire nu constituie un obstacol sau o barieră semnificativă în calea progresului unui atlet.
- 19.24.2 Greutatea transponderului şi a carcusei acestuia, purtate de sportiv, nu trebuie să semnificativă.



- 19.24.3 Sistemul este pornit de către pistolul de start sau sincronizat cu semnalul de pornire.
- 19.24.4 Sistemul nu necesită nicio acțiune din partea unui sportiv în timpul competiției, la sosire sau în orice etapă a procesării rezultatelor.
- 19.24.5 Pentru toate cursele, toți timpii care nu se termină în zero vor fi convertiți și înregistrați la următoarea secundă întreagă mai lungă, de exemplu 2:09:44.3 va fi înregistrat ca 2:09:45. *Notă: Timpul oficial va fi timpul scurs între momentul în care se dă focul de start (sau semnalul de start sincronizat) și momentul în care atletul ajunge la linia de sosire. Cu toate acestea, timpul scurs între momentul în care un atlet trece linia de start și linia de sosire poate fi adus la cunoștința acestuia, dar nu va fi considerat timp oficial. Timpul la proba de o milă va fi rotunjit la următoarea 0,1 secunde*
- 19.24.6 În timp ce stabilirea ordinii de sosire și a timpilor poate fi considerată oficială, regulile 18.2 și 19.2 din Regulamentul tehnic trebuie să se aplice acolo unde este necesar.  
*Notă: Se recomandă ca judecătorii și/sau înregistrările video să fie de asemenea furnizate pentru a ajuta la determinarea ordinii de sosire și la identificarea sportivilor.*

Este important ca, atunci când se utilizează cronometrul cu transponder, organizatorii să pună în aplicare sisteme de rezervă adecvate, în special pentru a respecta regula 19.24.6 din Regulamentul tehnic. Se recomandă cu insistență furnizarea de cronometrori de rezervă și, mai ales, de judecători de sosire pentru a judeca în cazul sosirilor apropiate (care ar putea să nu fie diferențiate de cronometrul cu cip).

- 19.25 Judecătorul-șef de cronometraj transponder este responsabil de funcționarea sistemului. Înainte de începerea competiției, acesta se va întâlni cu personalul tehnic implicat și se va familiariza cu echipamentul, verificând toate setările aplicabile. Aceștia vor supraveghea testarea echipamentului și se vor asigura că trecerea transponderului peste linia de sosire va înregistra timpul de sosire al sportivului. Împreună cu Arbitrul (Referee), se vor asigura că se iau măsuri pentru aplicarea, dacă este necesar, a regulii 19.24.6 din Regulamentul tehnic.

## 20. Repartizarea, tragere la sorți și calificări în probele de atletism

### **Runde și serii**

20.1 Runde de calificare se organizează în probele de atletism în care numărul de sportivi este prea mare pentru a permite desfășurarea satisfăcătoare a competiției într-o singură rundă (finală). În cazul în care se organizează runde de calificare, toți sportivii trebuie să concureze și să se califice în toate aceste runde, cu excepția cazului în care organismul de conducere relevant poate autoriza, pentru una sau mai multe probe, desfășurarea unei sau mai multor runde suplimentare de calificare preliminară, fie în cadrul aceleiași competiții, fie în cadrul uneia sau mai multor competiții anterioare, pentru a determina o parte sau toți sportivii care au dreptul să participe și în ce rundă a competiției. O astfel de procedură și orice alte mijloace (cum ar fi atingerea standardelor de intrare într-o anumită perioadă, o anumită clasare în Turneele dintr-o competiție desemnată sau un anumit clasament) prin care un sportiv are dreptul de a participa și în ce rundă a competiției, sunt stabilite în regulamentul fiecărei competiții.

*Notă: A se vedea, de asemenea, regula 8.4.3 din Regulamentul tehnic.*

20.2 Rundele de calificare pentru probele pe pistă vor fi organizate după cum urmează de către delegații tehnici desemnați. În cazul în care nu au fost desemnați delegați tehnici, acestea vor fi organizate de către organizatori.

20.2.1 Regulamentele pentru fiecare competiție ar trebui să includă tabele care, în absența unor circumstanțe extraordinare, vor fi folosite pentru a determina numărul de runde, numărul de serii din fiecare rundă și procedura de calificare, adică cei care vor avansa în funcție de loc și timp. Astfel de informații trebuie să fie furnizate, de asemenea, pentru orice calificări preliminare.

*Notă: Tabelele care pot fi utilizate în absența oricărei prevederi din regulamentele aplicabile sau a unei alte determinări din partea organizatorilor sunt publicate pe site-ul World Athletics.*

*Notă (ii): Regulamentele aplicate pot specifica și cum pozițiile vacante datorate retragerilor din semifinale și finale pot fi completate de*

- 20.2.2 Ori de câte ori este posibil, reprezentanții fiecărui club sau echipă și sportivii cu cele mai bune performanțe vor fi plasați în serii diferite în toate rundele de calificare ale competiției. La aplicarea acestei reguli după prima rundă, schimburile necesare de sportivi între serii ar trebui, dacă e posibil, să se facă între sportivii înscriși în aceeași "grupă de culoare" în conformitate cu regula 20.4.2 din Regulamentul tehnic.
- 20.2.3 Atunci când se organizează seriile, ar trebui să se ia în considerare cât mai multe informații posibile despre performanțele tuturor sportivilor și să se tragă la sorti astfel încât, în mod normal, cei mai buni sportivi să ajungă în finală.

Rundele de calificare ar trebui să determine în cel mai bun mod posibil sportivii care vor participa la următoarea rundă și, în cele din urmă, la finală. Acest lucru include evitarea, pe cât posibil, a confruntării sportivilor cu cele mai bune performanțe (determinate, în general, pe baza performanțelor din perioada de calificare, dar ținând cont și de aspecte precum recordurile recente remarcabile din carieră) în aceleași serii, așa cum se aplică și sportivilor din același club sau echipă.

Cel puțin în cazul competițiilor majore, baza de clasificare ar trebui să fie cei mai buni timpi obținuți de fiecare atlet în condiții valide (inclusiv cu citirea vântului pentru probele relevante) în perioada prestabilită. Această perioadă poate fi specificată în regulamentul tehnic sau în documentul care stabilește condițiile de înscriere și standardele pentru competiție. În cazul în care nu există o astfel de specificație, atunci ar trebui să se utilizeze "cel mai bun rezultat al sezonului", exceptând cazului în care delegatul tehnic sau organizatorii decid că, pentru una, unele sau toate probele, circumstanțele justifică aplicarea unei perioade alternative sau a altor criterii.

Factori precum performanțele obținute în timpul antrenamentelor sau al testelor, chiar dacă acestea păreau să semene cu o competiție sau noțiuni despre ceea ce un sportiv ar putea "valora", dar nu a realizat niciodată, nu ar trebui să fie luate în considerare la stabilirea înscririlor.

Cerințele Regulamentului în ceea ce privește "sportivii cu cele mai bune performanțe" necesită anumite abateri de la protocolul strict descris mai sus. De exemplu, un atlet care în mod normal ar putea fi clasat pe o poziție înaltă ar putea să nu aibă nicio performanță validă sau doar una slabă în perioada prestabilită (din cauza unei accidentări, a unei boli, a unei neeligibilități sau, în cazul reuniunilor în sală, să aibă doar rezultate în aer liber). Deși, în mod normal, aceștia ar fi plasați mai jos sau în partea de jos a listei de repartizare, delegatul (delegații) tehnic(i) ar trebui să ia în considerare o ajustare. Principii similare ar trebui aplicate pentru a

evita o confruntare într-o rundă de calificare între atleți considerați favoriți pentru un loc fruntaș în probă, dacă rezultatele din runda anterioară ar impune strict ca aceștia să fie în aceeași serie. În același timp, ar trebui de asemenea, să se facă orice ajustări necesare pentru a se asigura, pe cât posibil, că sportivii din aceeași națiune sau echipă se află în serii diferite.

În toate aceste cazuri, ajustările trebuie făcute după repartizarea inițială pe serii, dar înainte de tragerea la sorți a culoarelor. După efectuarea acestor modificări, ar trebui să se facă o verificare finală pentru a se asigura că seriile sunt cât mai egale posibil.

În aplicarea acestor principii, ar trebui să se facă schimburi de sportivi:

- a. În prima rundă, între sportivii cu o clasare similară pe lista celor mai bune performanțe valabile în perioada prestabilită; și
- b. În rundele următoare, între sportivii înscriși în aceeași "grupă de culoare" în conformitate cu regula 20.4.2 din Regulamentul tehnic.

Respectarea acestor principii este și mai importantă în competițiile în care numărul de runde a fost redus în unele probe - ceea ce face ca o repartizare precisă și bine gândită să fie vitală pentru a obține un rezultat corect și atractiv din punct de vedere sportiv.

Pentru competițiile de nivel inferior, delegatul (delegații) tehnic(i) sau organizatorii pot lua în considerare utilizarea unor principii diferite pentru a obține un rezultat final similar.

### ***Clasamentul și componența seriilor***

20.3 Clasamentul și componența seriilor, după cum urmează:

20.3.1 Pentru prima rundă, sportivii vor fi clasificați în funcție de locul în clasament, cu o ierarhie stabilită pe baza listei relevante a performanțelor valide obținute în perioada prestabilită.

20.3.2 După prima rundă:

- a. pentru probele de la 100 m la 400 m inclusiv și pentru ștafete până la 4×400 m inclusiv, departajarea se face pe baza locurilor și timpilor din fiecare rundă anterioară. În acest scop, atleții sunt clasificați după cum urmează:

Cel mai rapid câștigător al seriei

Al doilea cel mai rapid câștigător al seriei

Al treilea cel mai rapid câștigător al unei serii, etc.

Cel mai rapid loc 2

Al 2-lea cel mai rapid Locul 2

Al treilea cel mai rapid loc 2, etc. (Închei cu)

Cel mai rapid timp de calificare

Al doilea cel mai rapid timp de calificare

Al treilea cel mai rapid timp de calificare, etc.

- b. pentru alte probe, listele inițiale de performanțe continuă să fie utilizate pentru departajare, modificate doar de îmbunătățirile aduse performanțelor obținute în timpul rundei (rundelor) anterioare.

20.3.3 În fiecare caz, sportivii vor fi apoi plasați în serii în ordinea de repartizare în zigzag,

De exemplu, trei serii vor consta din următoarele categorii de start:

A 1 6 7 12 13 18 19 24

B 2 5 8 11 14 17 20 23

C 3 4 9 10 15 16 21 22

20.3.4 În fiecare caz, ordinea în care se vor desfășura probele se stabilește prin tragere la sorți după ce s-a decis componența probelor.

Pentru prima rundă, pentru a reduce numărul de serii necesare, este acceptabil și normal ca în cursele de până la 400 m inclusiv să se folosească culoarele suplimentare disponibile (de exemplu, un al nouălea culoar pe o pistă dreaptă sau circulară) și ca mai mulți atleți să se afle pe un culoar la startul unei curse de 800 m.

Tragerea la sorți pentru a determina ordinea în care se desfășoară seriile se bazează pe echitate. În cursele de distanță medie și lungă, sportivii care vor alerga în ultima serie vor cunoaște, în ceea ce privește calificarea pe timpi, performanța pe care trebuie să o realizeze pentru a se califica. Chiar și în cazul curselor mai scurte, există un aspect de echitate, deoarece condițiile meteorologice se pot schimba (ploaie care cade brusc sau o modificare a forței sau a direcției vântului). Corectitudinea impune ca ordinea să fie determinată de noroc.

### **Tragere la sorți pentru culoare**

20.4 Pentru probe de la 100m până la 800m inclusiv și pentru ștafete până la și inclusiv 4x400m, în cazul în care există mai multe runde succesive ale unei curse, culoarele vor fi trasate după cum urmează:

20.4.1 Cu excepția cazului în care reglementările aplicabile prevăd altfel, pentru primul tur și orice rundă preliminară de calificare suplimentară conform Regulii 20.1 din Regulamentul Tehnic, ordinea culoarelor se va trage la sorți.

- 20.4.2 După prima rundă, atleții vor fi clasificați după fiecare rundă în conformitate cu procedura prezentată în regula 20.3.2(a) sau, în cazul 800m, 20.3.2(b) din Regulamentul tehnic.

Pentru o pistă cu opt culoare, trei trageri la sorți vor fi realizate. Când sunt mai puține sau mai mult de opt culoare, trebuie utilizate principiile din sistemul următor cu modificările necesare.

#### 20.4.3 pentru linie dreaptă:

- a. una pentru cei mai bine clasati patru sportivi sau echipe pentru a determina locurile pe culoarele 3, 4, 5 și 6;
- b. o alta pentru sportivii sau echipele clasate pe locurile cinci și șase, pentru a determina locurile pe culoarele 2 și 7, și
- c. o alta pentru cei mai slab clasati doi sportivi sau echipe pentru a determina locurile pe culoarele 1 și 8.

#### 20.4.4 Pentru cursele de 200m

- a. una pentru cei mai bine clasati trei sportivi sau echipe pentru a determina locurile pe culoarele 5, 6 și 7;
- b. o alta pentru sportivii sau echipele clasate pe locurile patru, cinci și șase, pentru a determina locurile pe culoarele 3,4 și 8 și
- c. o alta pentru cei mai slab clasati doi sportivi sau echipe pentru a determina locurile pe culoarele 1 și 2.

#### 20.4.5 Pentru cursele de 400m, toate ștafetele pâna la, inclusiv 4 X 400m și 800m cu start pe culoare:

- a. una pentru cei mai bine clasati patru sportivi sau echipe pentru a determina locurile pe culoarele 4, 5, 6 și 7;
- b. o alta pentru sportivii sau echipele clasate pe locurile cinci și șase, pentru a determina locurile pe culoarele 3 și 8, și
- c. o alta pentru cei mai slab clasati doi sportivi sau echipe pentru a determina locurile pe culoarele 1 și 2.

*Nota (i): În competițiile prevăzute la punctele 1 (d), (e) și 2 din definiția competiției World Rankings Competition, proba de 800 m poate fi desfășurată cu unul sau doi atleți pe fiecare culoar sau cu start în grup în spatele unei linii arcuite. În competițiile prevăzute la punctele 1(a), (b), (c), și 2 (a), (b) din definiția competiției World Rankings Competition, acest lucru ar trebui să se aplice în mod normal numai în prima rundă, cu excepția cazului în care, din cauza egalităților sau a deciziei Arbitrului (Referee) sau a Juriului de Apel, există mai mulți atleți într-o cursă dintr-o rundă ulterioară decât s-a anticipat.*

*Nota (ii): În orice cursă de 800 de metri, inclusiv o finală, în care, din orice motiv, sunt mai mulți atleți care concurează decât culoarele disponibile, delegatul (delegații) tehnic(i) va (vor) stabili pe ce culoare vor fi trași la sorți mai mulți atleți.*

*Nota (iii): Atunci când există mai multe culoare decât sportivi, culoarul (culoarele) interior(e) trebuie să rămână întotdeauna liber(e).*

În ceea ce privește nota (ii), nu există o specificație exactă cu privire la modul în care ar trebui să acționeze delegații tehnici, deoarece situațiile care pot da naștere la aceasta pot varia foarte mult. Cu toate acestea, acest aspect afectează doar desfășurarea primei turnante a cursei și nu este la fel de important ca alocarea culoarelor într-o cursă mai scurtă. Delegatul (delegații) tehnic(i) este (sunt) sfătuit(i) să plaseze atletul (atleții) suplimentar(i) în culoarul (culoarele) în care "dublarea" va cauza cel mai mic inconvenient - de obicei, culoarele exterioare, astfel încât atleții să nu alerge împreună într-o turnantă mai strânsă.

În ceea ce privește nota (iii), în cazul în care un stadion are mai mult de opt culoare disponibile, delegatul (delegații) tehnic(i) (sau, dacă nu există, organizatorii) ar trebui să decidă în prealabil care culoare vor fi folosite în acest scop. De exemplu, în cazul unei piste circulare cu nouă culoare, culoarul unu nu va fi utilizat în cazul în care mai puțin de nouă sportivi participă la o cursă. În consecință, în sensul regulii 20.4 din Regulamentul tehnic, culoarul 2 este considerat culoarul 1 și așa mai departe.



- 20.5 În competițiile prevăzute la punctele 1. (a), (b), (c) și 2. (a), (b) din definiția competiției internaționale, pentru probele mai lungi de 800 m, ștafetele mai lungi de 4 × 400 m și orice probă în care este necesară o singură rundă (finală), culoarele/pozițiile de start vor fi trase la sorți.
- 20.6 În cazul în care se decide să se desfășoare o serie de curse în cadrul unui eveniment, în loc de runde și finale, regulamentul competiției trebuie să stabilească toate considerentele relevante, inclusiv ierarhizarea și tragerea la sorți, precum și metoda prin care vor fi stabilite rezultatele finale.
- 20.7 Un atlet nu va fi autorizat să concureze în altă serie sau culoar decât cel în care apare numele său, cu excepția circumstanțelor care, în opinia delegatului (delegaților) tehnic(i) sau a Arbitrului (Referee), justifică o modificare.

### **Progresie**

- 20.8 În toate rundele de calificare, tabelele ar trebui să permită, atunci când este posibil, ca cel puțin primul și al doilea loc din fiecare serie să se califice pentru runda următoare și se recomandă ca, atunci când este posibil, cel puțin trei concurenți din fiecare serie să se califice.

Cu excepția cazului în care se aplică regula 21 din Regulile tehnice, orice alt sportiv se poate califica pe loc sau în funcție de timp, în conformitate cu regula 20.2 din Regulile tehnice, cu regulamentele tehnice aplicabile sau după cum stabilesc delegatul (delegații) tehnic(i). Atunci când sportivii sunt calificați în funcție de timpii lor, se poate aplica un singur sistem de cronometraj.

*Notă: În cursele mai lungi de 800 de metri în care se desfășoară runde, se recomandă ca doar un număr mic de sportivi să se califice prin timp.*

În cazul în care în regulamentul unei competiții sunt prevăzute tabele, este normal ca principiul stabilit la regula 20.8 din Regulamentul tehnic să fi fost încorporat. În caz contrar, delegații tehnici sau organizatorii ar trebui să urmeze același principiu atunci când stabilesc tabelul de progresie care urmează să fie utilizat.

Cu toate acestea, vor exista ocazii în care regula 21 din Regulamentul tehnic poate determina aplicarea unei variații, în special în cazul în care există o egalitate de puncte pentru ultima poziție de calificare pe baza locului. În astfel de cazuri, poate fi necesar ca un atlet mai puțin să progreseze în timp. În circumstanțele în care există suficiente culoare suplimentare

disponibile, sau în cazul celor 800 m (unde un culoar de la start poate fi folosit pentru mai mulți atleți) sau o cursă fără aliniament, delegatul (delegații) tehnic(i) poate (pot) decide să facă să progreseze un alt (alți) atlet(i).

Din cauza prevederii din regula 20.8 din Regulamentul tehnic, conform căreia pentru calificarea în timp se poate aplica un singur sistem de cronometraj, este important ca sistemele de cronometraj de rezervă să fie disponibile pentru rundele preliminare în cazul în care sistemul principal (de obicei, fotofiniș) nu funcționează. În cazul în care pentru două sau mai multe serii nu sunt disponibile decât timpuri de la sisteme de cronometraj diferite, delegații tehnici, împreună cu Arbitrul (Referee) de pistă, trebuie să stabilească, în circumstanțele competiției respective, cea mai corectă metodă pentru a determina acei atleți care ar trebui să treacă în runda următoare. În cazul în care sunt disponibile culoare suplimentare, se recomandă ca această opțiune să fie luată în considerare mai întâi.

### ***Întâlniri de o zi***

20.9 În cadrul competițiilor organizate în conformitate cu punctele 1.5, 1.9 și 1.10 din definiția competiției internaționale, sportivii pot fi repartizați în funcție de numărul de locuri, de clasament și/sau de culoare, în conformitate cu reglementările aplicabile pentru competiție sau prin orice altă metodă stabilită de organizatori, dar de preferință notificată în prealabil sportivilor și reprezentanților acestora.

În cazul reuniunilor de o zi, dacă există doar o rundă "finală", dar cu mai multe curse, cursele trebuie aranjate în conformitate cu orice regulament aplicabil pentru reuniunea sau seria de reuniuni din care face parte. Dacă nu există, atunci este normal ca repartizarea sportivilor la diferitele "curse" să fie efectuată de către organizatori sau la cererea delegatului (delegaților) tehnic(i) desemnat(i).

Considerații similare se aplică și în ceea ce privește modul în care se va realiza clasamentul final al sportivilor în astfel de probe. La unele reuniuni, "cursa (cursele)", altele decât cursa principală, sunt considerate ca fiind curse separate și nu sunt luate în considerare pentru clasamentul general, dar în altele, rezultatele mai multor curse sunt "combinate" pentru a obține clasamentul general. Este foarte recomandabil să se asigure că oricare dintre acestea se va aplica pentru competiție este, de asemenea, notificată participanților în avans, deoarece poate afecta premiile și alte considerente.

## ***Timpii minimi între runde***

- 20.10 Trebuie să se acorde, atunci când este posibil, următorul timp minim între ultima serie a oricărei runde și prima serie a unei runde sau finale ulterioare:

Până la 200 m inclusiv	45 de minute
Peste 200m până la și inclusiv 1000m	90 de minute
Peste 1000m	Nu în aceeași zi

## **21. Egalități**

- 21.1 În cazul în care judecătorii sau judecătoria de fotofiniș nu pot separa sportivii pentru orice loc în conformitate cu regulile 18.2, 19.17, 19.21 sau 19.24 din Regulamentul tehnic (după caz), se va stabili că este vorba de o egalitate și egalitatea va rămâne.
- 21.2 ***Egalitate pentru poziția în clasament (conform regulii 20.3.2 din Regulamentul Tehnic)***  
Dacă există o egalitate pentru orice poziție de clasament în conformitate cu regula 20.3.2 din Regulamentul tehnic, judecătorul șef de fotofiniș va lua în considerare timpii reali înregistrați de atleți cu o precizie de 0,001 secunde și, dacă aceștia sunt egali, se va stabili că este vorba de o egalitate și se va trage la sorți pentru a determina poziția de clasament superioară.
- 21.3 ***Egalitate pentru ultima poziție de calificare în funcție de loc***  
Dacă, după aplicarea regulii 21.1 din Regulamentul tehnic, există o egalitate de puncte pentru ultima poziție de calificare pe baza locului, dacă există culoare sau poziții disponibile (inclusiv împărțirea culorilor în cursele de 800 m), sportivii aflați la egalitate vor fi plasați în runda următoare. Dacă acest lucru nu este posibil, se va trage la sorți pentru a determina ce atlet(i) va(vor) fi plasat(i) în runda următoare.
- 21.4 În cazul în care calificarea pentru runda următoare se bazează pe loc și timp (de exemplu, primii trei din fiecare dintre cele două serii plus următorii doi cei mai rapizi) și există o egalitate pentru ultima poziție de calificare pe baza locului, plasarea sportivilor aflați la egalitate în runda următoare va reduce numărul de sportivi calificați pe baza timpului.

## **Egalitate pentru ultima poziție de calificare în funcție de timp**

21.5 În cazul în care există o egalitate de timp pentru ultima poziție de calificare, judecătorul șef de fotofiniș va lua în considerare timpii reali înregistrați de sportivi cu o precizie de 0,001 secunde și, dacă sunt egali, se va considera că este vorba de o egalitate. Dacă există culoare sau poziții disponibile (inclusiv împărțirea culoarelor în cursele de 800 m), sportivii aflați la egalitate vor fi plasați în runda următoare. Dacă acest lucru nu este posibil, se va trage la sorți pentru a determina ce atlet(i) va(vor) fi plasat(i) în runda următoare.

## **22. Curse de Garduri**

22.1 Distanțele standard sunt:

Bărbăți, U20 Bărbăți și U18 Bărbăți 110m, 400m

Femei, U20 Femei și U18 Femei: 100m, 400m

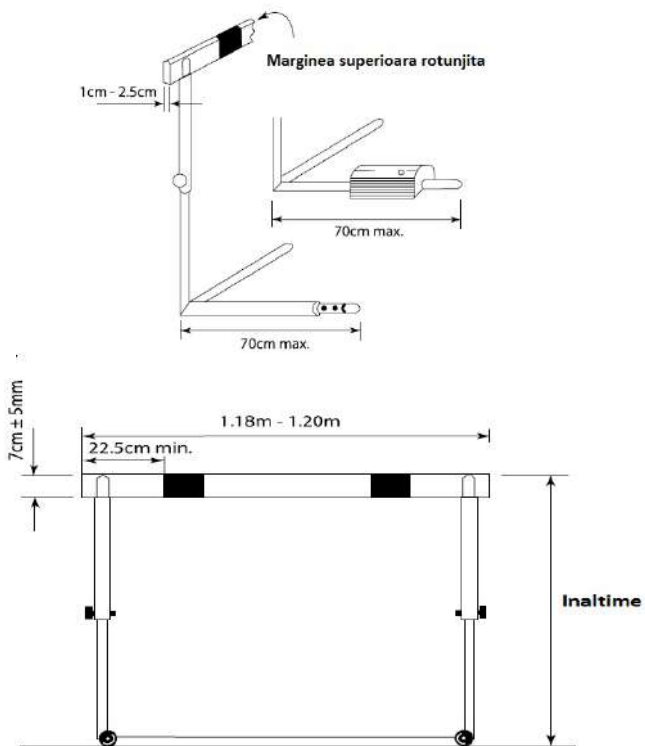
În fiecare culoar vor fi zece rânduri de garduri, stabilite în conformitate cu tabelul următor

### **Bărbăți, U20 Bărbăți și U18 Bărbăți**

Distanța	Distanța de la de la linia de start până la primul gard	Distanța între garduri	Distanța de la ultimul gard până la linia de sosire
110m	13.72m	9.14m	14.02m
400m	45.00m	35.00m	40.00m

### **Femei, U20 Femei și U18 Femei**

Distanța cursei	Distanța de la linia de start la primul gard	Distanța dintre garduri	Distanța de la ultimul gard până la linia de sosire
100m	13.00m	8.50m	10.50m
400m	45.00m	35.00m	40.00m



**Figura TR22 - Exemplu de gard**

Fiecare gard va fi așezat pe pistă astfel încât picioarele să fie pe partea de care se apropie atletul. Gardul va fi așezat astfel încât planul vertical al laturii barei mai apropiate de cel care se apropie să coincidă cu marcajul pistei cel mai apropiat de atlet.

22.2 Gardurile trebuie să fie din metal sau dintr-un alt material adecvat, iar bara superioară din lemn sau dintr-un alt material nemetalic adecvat. Ele sunt compuse din două picioare și doi montanți care susțin un cadru dreptunghiular, întărit de una sau mai multe bare transversale, montanții fiind fixați la capătul extrem al fiecărei baze. Gardul trebuie să fie proiectat astfel încât

să fie necesară o forță cel puțin egală cu greutatea de 3,6 kg aplicată orizontal în centrul marginii superioare a barei superioare pentru a-l înclina. Înălțimea gardului poate fi reglabilă pentru fiecare probă. Contragreutățile trebuie să fie reglabile astfel încât, la fiecare înălțime, să fie necesară o forță cel puțin egală cu greutatea de 3,6 kg și nu mai mult de 4 kg pentru a o înclina.

Deviația orizontală maximă a barei superioare a unui gard (inclusiv orice deformare a stâlpilor) atunci când este supusă unei forțe aplicate central egală cu greutatea de 10 kg nu trebuie să depășească 35 mm.

22.3 Dimensiuni: Înălțimile standard ale gardurilor vor fi:

Distanța cursei	Bărați	U20 masculin	U18 Bărați	Femei/ U20	U18 Femei
110m/ 100m	1.067m	0.991m	0.914m	0.838m	0.762m
400m	0.914m	0.914m	0.838m	0.762m	0.762m

*Notă: Din cauza variațiilor de fabricație, se acceptă și garduri de până la 1.000 m la proba de 110 m garduri U20.*

În fiecare caz, trebuie să existe o marjă de toleranță de 3 mm, deasupra și dedesubtul înălțimilor standard, pentru a permite variații în fabricație. Lățimea gardurilor trebuie să fie cuprinsă între 1,18 m și 1,20 m. Lungimea maximă a bazei trebuie să fie de 0,70 m. Greutatea totală a gardurilor nu trebuie să fie mai mică de 10 kg.

22.4 Înălțimea barei superioare trebuie să fie de 70 mm ± 5 mm. Grosimea acestei bare trebuie să fie cuprinsă între 10 mm și 25 mm, iar marginile superioare trebuie să fie rotunjite. Bara trebuie să fie bine fixată la extremități.

Bara de sus ar trebui să fie vopsită cu dungii albe și negre sau cu alte culori contrastante puternice și distinctive (și, de asemenea, în contrast cu mediul înconjurător), astfel încât dungile mai deschise, care ar trebui să aibă o lățime de cel puțin 0,225 m, să se afle în exterior. Aceasta trebuie să fie colorată astfel încât să fie vizibilă pentru toți sportivii.

22.6 Toate cursele se desfășoară pe culoare și fiecare atlet trebuie să treacă peste fiecare gard și să rămână pe propriul culoar pe tot parcursul cursei. Nerespectarea acestui lucru va duce la descalificare, cu excepția cazului în care se aplică regula 17.4 din Regulamentul tehnic.

În plus, un atlet va fi descalificat dacă:

- 22.6.1 piciorul sau laba piciorului lor se află, în momentul treceri pe lângă gard (de o parte și de alta), sub planul orizontal al părții superioare a gardului; sau
- 22.6.2 doboară sau deplasează un gard cu mâna, cu corpul sau cu partea din față a membrului inferior de atac; sau
- 22.6.3 doboară sau deplasează, direct sau indirect, un gard pe culoarul lor sau pe un alt culoar în așa fel încât să afecteze sau să obstrucționeze orice alt(i) atlet(i) din cursă și/sau să încalce o altă regulă.

*Notă: Cu condiția ca această regulă să fie respectată și ca gardul să nu fie deplasat sau înălțimea sa să fie coborâtă în orice mod, inclusiv înclinarea în orice direcție, un atlet poate trece peste gard în orice mod.*

Cerința de a trece peste fiecare gard nu trebuie interpretată ca cerând ca atletul să treacă peste fiecare gard în propriul culoar - cu condiția ca întotdeauna să fie respectată intenția regulilor 17.3 și 17.4 din Regulamentul tehnic. Dar dacă un atlet doboară sau deplasează un gard pe un alt culoar și astfel afectează progresul unui alt atlet, acesta ar trebui descalificat.

Situațiile în care un atlet doboară sau deplasează un gard pe un alt culoar trebuie interpretate într-un mod logic. De exemplu, un atlet care doboară sau deplasează gardul pe culoarul unui atlet care a trecut deja peste acel gard, nu ar trebui neapărat descalificat, cu excepția cazului în care încalcă Regulamentul, de exemplu, prin mutarea pe un culoar interior în turnantă sau prin faptul că piciorul sau talpa sa, în momentul trecerii, se află lângă gard (de ambele părți), sub planul orizontal al părții superioare a gardului. Intenția acestei reguli este de a clarifica faptul că un atlet care, prin efectuarea unei astfel de acțiuni, afectează un alt atlet, ar trebui să fie luat în considerare pentru descalificare.

Cu toate acestea, Arbitrii (Referee) și Umpire-ii trebuie să fie atenți și să se asigure că fiecare sportiv și-a păstrat culoarul propriu. În plus, în cursele de garduri, se întâmplă frecvent ca sportivii să-și întindă mult brațele în timp ce trec peste gard, lovindu-l sau împiedicându-l astfel pe atletul de pe culoarul următor. Acest lucru poate fi observat cel mai bine de Umpire-ii care stau în picioare sau de o cameră video care este plasată frontal față în față cu atleții. În acest sens, se poate aplica regula 17.2 din Regulamentul tehnic.

Regula 22.6.1 din Regulamentul tehnic se aplică atât la picioarele de "plumb", cât și la cele de "remorcă" ale atletului.

"Doborârea" unui gard nu duce în sine la descalificare. Referirea anterioară din regulamentul la doborârea deliberată a unui gard a fost eliminată. În regula 22.6.2, aceasta este înlocuită cu unii factori mai obiectivi care trebuie luați în considerare de Arbitru (Referee).

Exemplul cel mai evident este cel în care atletul își folosește mâna, dar ar putea fi, de asemenea, de exemplu, prin piept dacă "a trecut prin" gard. Partea din față a membrului inferior de atac include toate părțile din față ale piciorului, de la partea superioară a coapsei până la capătul piciorului.

În ceea ce privește nota, aceasta va fi relevantă în principal pentru competițiile de nivel inferior, dar este totuși aplicabilă tuturor. În esență, aceasta permite unui atlet, adesea unul care a căzut sau și-a pierdut ritmul pașilor, de exemplu, să își pună mâinile pe gard și să "treacă peste".

- 22.7 Cu excepția celor prevăzute în regulile 22.6.1 și 22.6.2 din Regulamentul Tehnic, doborârea gardurilor nu va duce la descalificare și nici nu va împiedica realizarea unui record.



## 23. Curse de obstacole

23.1 Distanțele standard sunt: 2000m și 3000m.  
23.2 Pentru proba de 3000 m, vor fi 28 de treceri peste obstacole și 7 peste groapa cu apă. Distanța de la start până la începutul primului tur nu va include nicio trecere, aceste obstacole fiind plasate abia după ce atleții au intrat în primul tur.

23.3 Pentru probele de obstacole, se vor efectua cinci treceri într-un tur complet, cea de-a patra fiind peste obstacolul cu apă. Trecerile trebuie să fie distribuite uniform, astfel încât distanța dintre ele să fie de aproximativ o cincime din lungimea nominală a turului.

*Notă: Poate fi necesară ajustarea distanței dintre obstacole pentru a se asigura că distanțele de siguranță de la un obstacol / linia de start și până la următorul obstacol sunt menținute înainte și, respectiv, după linia de sosire, așa cum se indică în Manualul de facilități pentru atletism al World Athletics Track and Field.*

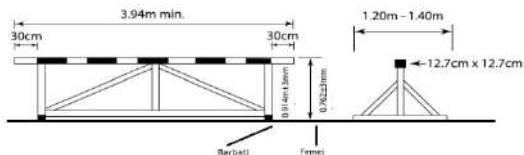
23.4 Pentru proba de 2000 m, se vor efectua 18 treceri peste obstacole și 5 peste groapa cu apă. Prima trecere se face la al treilea obstacol a unui tur. Obstacolele anterioare sunt îndepărtate până când sportivii le trec pentru prima dată.

*Notă: În proba de 2000 m, dacă groapa cu apă se află pe partea interioară a pistei, linia de sosire trebuie să fie trecută de două ori înainte de primul tur complet cu cinci treceri.*

23.5 obstacolele trebuie să aibă o înălțime de 0,914 m  $\pm$  0,003 m pentru probele masculine de seniori și U20, 0,838 m  $\pm$  0,003 m pentru probele masculine U18 și 0,762 m  $\pm$  0,003 m pentru probele feminine și trebuie să aibă o lățime de cel puțin 3,94 m.

Secțiunea barei superioare a obstacolelor și a obstacolelor de la groapa cu apă trebuie să fie un pătrat de 0,127 m  $\pm$  0,003 m.

Greutatea fiecărui obstacol trebuie să fie cuprinsă între 80 kg și 100 kg. Fiecare obstacol trebuie să aibă de o parte și de alta o bază între 1,2 m și 1,4 m [a se vedea figura (a) TR23].



**Figura (a) TR23 - Exemplu de obstacol**

Obstacolul de la groapa cu apă trebuie să aibă o lățime de  $3,66 \text{ m} \pm 0,02 \text{ m}$  și trebuie să fie bine fixat în sau pe pereții de beton ai gropii, astfel încât să fie posibilă doar o mișcare orizontală minimă.

Barele de sus trebuie să fie din lemn sau dintr-un alt material adecvat și trebuie să fie vopsite cu dungii albe și negre sau cu alte culori contrastante puternice și distinctive (și, de asemenea, în contrast cu mediul înconjurător), astfel încât dungile deschise la culoare, care trebuie să aibă o lățime de cel puțin  $0,225 \text{ m}$ , să se afle în exterior și să fie colorate astfel încât să fie vizibile pentru toți sportivii.

Obstacolul va fi plasat pe pistă astfel încât cel puțin  $0,30 \text{ m}$  din bara superioară să se extindă în interiorul marginii interioare a pistei.

*Notă: Se recomandă ca primul obstacol din în cursă să aibă o lățime de cel puțin  $5 \text{ m}$ .*

23.6

Groapa cu apă, inclusiv obstacolul, trebuie să aibă o lungime de  $3,66 \text{ m} \pm 0,02 \text{ m}$ , iar groapa de apă trebuie să aibă o lățime de  $3,66 \text{ m} \pm 0,02 \text{ m}$ . Fundul gropii de apă trebuie să fie alcătuit dintr-o suprafață sintetică sau dintr-un covor, de o grosime suficientă pentru a asigura o aterizare sigură și pentru a permite o aderență satisfăcătoare a cuielelor.

Adâncimea apei cea mai apropiată de obstacol trebuie să fie de  $0,50 \text{ m} \pm 0,05 \text{ m}$  pentru aproximativ  $1,20 \text{ m}$ . De aici, fundul trebuie să aibă o pantă uniformă de  $12,4^\circ \pm 1^\circ$  în sus până la nivelul pistei de la capătul cel mai îndepărtat al gropii de apă. La începutul cursei, suprafața apei trebuie să fie la același nivel cu suprafața pistei cu o marjă de  $20 \text{ mm}$ .

*Notă: gropile conforme cu specificațiile 2018/19 rămân acceptabile.*

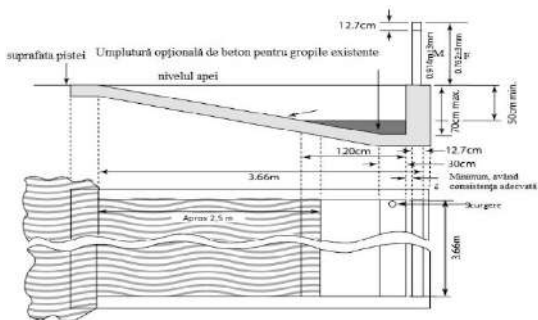


Figura (b) TR23 – Groapă cu apă

23.7 Fiecare atlet trebuie să treacă peste sau prin apă și să treacă peste fiecare obstacol. În caz contrar, va fi descalificat.

În plus, un atlet va fi descalificat, dacă

23.7.1 face un pas într-o parte sau alta a gropii cu apă,

23.7.2 talpa sau piciorul lui se află, în momentul trecerii, lângă obstacol (de o parte sau de alta), sub planul orizontal al vârfului oricărui obstacol.

Cu condiția ca această regulă să fie respectată, un atlet poate trece peste fiecare obstacol în orice mod.

## 24. Curse de ștafetă

24.1 Distanțele standard sunt: 4 × 100m, 4 × 200m, 100m-200m-300m-400m Ștafeta Medley (Medley Relay), 4 × 400m, 4 × 800m, 1200m-400m-800m-1600m Ștafeta Medley (Distance Medley Relay), 4 × 1500m.

*Notă: Ștafeta Medley poate fi alergată cu schimburile într-o ordine diferită, caz în care trebuie făcute ajustările corespunzătoare pentru aplicarea regulilor 24.14, 24.18, 24.19 și 24.20 din Regulamentul tehnic.*

- 24.2 Se vor trasa linii de 50 mm lățime de-a lungul pistei pentru a marca începutul fiecărui schimb (linia de start).
- 24.3 La ștafetele 4×100m și 4×200m, precum și pentru primul și al doilea schimb la ștafeta 4×200m, fiecare zonă de preluare va avea o lungime de 30m, din care linia de start se află la 20m de la începutul zonei. Pentru al treilea schimb la ștafeta Medley și la ștafeta de 4×400m și la ștafetele mai lungi, fiecare zonă de schimb va avea o lungime de 20 m, a cărei linie de start este centrul. Zonele vor începe și se vor termina la marginile liniilor de zonă cele mai apropiate de linia de start în direcția de alergare. Pentru fiecare schimb efectuat în culoare, un oficial desemnat se va asigura că sportivii sunt plasați corect în zona de schimb. Oficialul desemnat se va asigura, de asemenea, că este respectată regula 24.4 din Regulamentul tehnic.

Arbitrii (Referee) trebuie să se asigure că fiecare atlet din fiecare echipă își ocupă locul în culoarele sau poziția corectă. Asistenții de start vor fi responsabili de poziționarea primilor alergători și de asigurarea că fiecare dintre ei primește un baston. Aceștia pot fi, de asemenea, desemnați să asiste la orice zonă de preluare care apare ulterior la linia de start. Șefii Umpire pentru fiecare zonă de schimb și Umpire-ii puși la dispoziția lor vor fi responsabili de poziționarea următorilor alergători. Atunci când toți sportivii sunt poziționați corect, Șeful Umpire de zonă trebuie să anunțe ceilalți oficiali relevanți prin mijloacele de comunicare convenite - care, pentru competițiile majore, vor fi de obicei prin radio.

De asemenea, trebuie să se asigure că, pentru toate zonele de schimb, schimburile alergătorilor care pleacă se află complet în interiorul zonei înainte de a începe mișcarea care duce la preluarea ștafetei. Această mișcare nu poate începe în nici un punct din afara zonei.

- 24.4 Atunci când toată sau prima porțiune a unei curse de ștafetă se desfășoară pe culoare, un atlet poate plasa un semn de control pe pistă în interiorul propriului culoar, folosind o bandă adezivă, de maximum 0,05 m × 0,40 m, de o culoare distinctivă care nu poate fi confundată cu alte marcaje permanente. Nu se poate folosi niciun alt marcaj. Judecătorii vor ordona sportivului (sportivilor) în cauză să adapteze sau să îndepărteze orice marcaj care nu respectă

această regulă. În caz contrar, judecătorii le vor îndepărta.  
*Notă: Cazurile grave pot fi tratate în continuare în conformitate cu regula 18.5 din Regulamentul competiției și regula 7.2 din Regulamentul tehnic.*

- 24.5 Pentru toate cursele de ștafetă desfășurate pe stadion se va folosi un baston, care va fi purtat în mână pe toată durata cursei. Cel puțin pentru competițiile desfășurate în conformitate cu punctele 1.(a), (b), (c) și 2. (a), (b) din definiția , competiției internaționale, fiecare băț de ștafetă trebuie să fie numerotat , de culoare diferită și poate include un cip de cronometraj.  
Bățul de ștafetă este un tub neted și gol, de secțiune circulară, confecționat dintr-o singură bucată din lemn, metal sau orice alt material rigid, a cărui lungime este cuprinsă între 0,28 și 0,30 m. Diametrul exterior trebuie să fie de  $40 \text{ mm} \pm 2 \text{ mm}$  și nu trebuie să cântărească mai puțin de 50 g. Acesta trebuie să fie colorat astfel încât să fie ușor vizibil în timpul cursei.
- 24.6 Dacă este scăpat, bățul va fi recuperat de către atletul care l-a scăpat. Acesta poate părăsi culoarul său pentru a-l recupera, cu condiția ca, prin aceasta, să nu reducă distanța alergată. În plus, în cazul în care bățul este scăpat în așa fel încât se deplasează lateral sau înainte în direcția de alergare (inclusiv dincolo de linia de sosire), atletul care l-a scăpat, după ce îl recuperează, trebuie să se întoarcă cel puțin până la punctul în care l-a avut în mână ultima dată, înainte de a continua cursa. Cu condiția ca aceste proceduri să fie adoptate acolo unde este cazul și ca niciun alt atlet să nu fie împiedicat, scăparea bățului nu va duce la descalificare.  
Dar dacă un atlet nu respectă această regulă, echipa va fi descalificată.
- 24.7 Bățul de ștafetă se schimbă în zona de schimb. Schimbul bățului începe în momentul în care acesta este atins pentru prima dată de către atletul care îl primește și se încheie în momentul în care se află exclusiv în mâna sportivului care îl primește. În ceea ce privește zona de schimb, numai poziția bățului este decisivă. Trecerea bățului în afara zonei de schimb va duce la descalificare.

Pentru a determina poziția bățului, trebuie să se ia în considerare întregul băț.

Umpire-ii trebuie să fie atenți pentru a se asigura că observă orice contact cu bățul înainte ca acesta să intre în zona de schimb. Dacă alergătorul care primește chiar și numai atinge bățul înainte ca acesta să intre în zonă, echipa va fi descalificată. De asemenea, ei trebuie să se asigure că bățul se află doar în mâna sportivului care îl primește, înainte ca acesta să "părăsească" zona de schimb.

24.8 Până în momentul în care bățul se află în mâna doar a atletului care primește, regula 17.3 din Regulamentul tehnic se aplică doar atletului care intră. Ulterior, aceasta se va aplica numai atletului care primește.

În plus, înainte de a primi și/sau după ce au predat bățul sportivii trebuie să rămână pe culoarele lor sau să-și mențină poziția până când traseul este liber pentru a evita obstrucționarea altor sportivi. Regulile 17.3 și 17.4 din Regulile tehnice nu se aplică acestor sportivi. Cu toate acestea, dacă un atlet împiedică un membru al unei alte echipe, inclusiv prin ieșirea din poziție sau de pe culoar, se va aplica regula 17.2 din Regulile tehnice.

24.9 Dacă, în timpul cursei, un atlet ia sau preia ștafeta unei alte echipe, echipa sa va fi descalificată. Cealaltă echipă nu ar trebui să fie penalizată decât dacă se obține un avantaj.

24.10 Fiecare membru al unei echipe de ștafetă poate alerga un singur schimb. Oricare dintre cei patru atleți dintre cei înscriși în competiție, fie că este vorba de această probă, fie de orice altă probă, pot fi folosiți în componența echipei de ștafetă pentru orice probă. Cu toate acestea, odată ce o echipă de ștafetă a luat startul într-o competiție, până la un total de patru atleți suplimentari pot fi utilizați ca înlocuitori în componența echipei. În cazul în care o echipă nu respectă această regulă, aceasta va fi descalificată.

24.11 Componența unei echipe și ordinea de alergare pentru o ștafetă vor fi declarate oficial cel târziu la ora publicată a primului apel (ora la care sportivii trebuie să fie prezenți în camera de apel) pentru primul schimb a fiecărei probe a competiției.

Echipa trebuie să concureze așa cum a fost înscrisă și în ordinea declarată. În cazul în care o echipă nu respectă această regulă, aceasta va fi descalificată.

- 24.12 Cursa de 4 × 100 m se desfășoară în întregime pe culoare.
- 24.13 Proba de 4 × 200 m poate fi desfășurată în oricare dintre următoarele moduri:
- 24.13.1 dacă este posibil, în întregime pe culoare (patru turnante pe culoare),
- 24.13.2 pe culoare pentru primele două schimburi, precum și pentru cea parte din al treilea schimb până la marginea cea mai apropiată a liniei de desprindere descrisă la regula 17.5 din Regulamentul tehnic, unde sportivii pot părăsi culoarele respective (trei turnate pe culoare),
- 24.13.3 pe culoare pentru primul schimb până la marginea cea mai apropiată a liniei de desprindere descrisă la regula 17.5 din Regulamentul tehnic, unde sportivii pot părăsi culoarele respective (o turnantă pe culoare).
- Notă: În cazul în care nu concurează mai mult de patru echipe și opțiunea 1 nu este posibilă, trebuie utilizată opțiunea 3.*
- 24.14 Cursa de ștafetă Medley trebuie să se desfășoare pe culoare pentru primele două schimburi, precum și pentru cea parte a celui de-al treilea schimb până la marginea cea mai apropiată de linia de desprindere descrisă la regula 17.5 din Regulamentul tehnic, unde sportivii pot părăsi culoarele respective (două turnante pe culoare).
- 24.15 Cursa de 4 × 400 m se poate desfășura în oricare dintre următoarele moduri: în culoare pentru primul schimb, precum și cea parte a celui de-al doilea schimb până la marginea cea mai apropiată de linia de desprindere descrisă la regula 17.5 din Regulamentul tehnic, unde atleții pot părăsi culoarele respective (trei turnante pe culoare);
- 24.15.2 pe culoare pentru primul schimb până la marginea cea mai apropiată a liniei de desprindere descrisă la regula 17.5 din Regulamentul tehnic, unde sportivii pot părăsi culoarele respective (o turnantă pe culoare).
- Notă: În cazul în care nu mai mult de patru echipe concurează, regula 24.15.2 ar trebui să fie utilizată.*
- 24.16 Cursa de 4 × 800 m se poate desfășura în oricare dintre următoarele moduri:

- 24.16.1 pe culoare pentru primul schimb până la marginea cea mai apropiată de linia de desprindere descrisă la regula 17.5 din Regulamentul tehnic, unde atleții pot părăsi culoarele respective (o singură turnantă pe culoare);
- 24.16.2 fără utilizarea culoarelor.
- 24.17 Dacă un atlet nu respectă regula 24.13, 24.14, 24.15 sau 24.15 sau 24.16.1 din Regulamentul Tehnic, echipa lor va fi descalificată.
- 24.18 Proba de ștafetă Medley pe distanțe și proba de 4 × 1500 m se desfășoară fără utilizarea culoarelor.
- 24.19 Pentru toate schimburile, sportivii nu au voie să înceapă să alerge în afara zonei de schimb și trebuie să pornească în interiorul zonei. Dacă un atlet nu respectă această regulă, echipa sa va fi descalificată.
- 24.20 La ștafeta Medley, atleții care aleargă în ultimul schimb și în cursa de 4 × 400 m, atleții care aleargă în al treilea și al patrulea schimb (sau, în conformitate cu regula 24.15.2 din Regulile Tehnice, și al doilea schimb) trebuie, sub conducerea unui oficial desemnat, să se plaseze în poziția lor de așteptare în aceeași ordine (din interior spre exterior) ca și ordinea membrilor echipei lor respective în momentul în care intră în ultima turnantă. Odată ce sportivii care sosesc au trecut de acest punct, sportivii în așteptare își vor menține ordinea și nu vor schimba pozițiile la începutul zonei de schimb. Dacă un atlet nu respectă această regulă, echipa sa va fi descalificată.
- Notă: În cursa de 4 × 200 m (dacă această probă nu se desfășoară în întregime în culoare), în cazul în care etapa precedentă nu se desfășoară în culoare, sportivii se aliniază în ordinea din lista de start (de la interior la exterior).*
- 24.21 În orice cursă, atunci când nu se folosesc culoarele, inclusiv, dacă este cazul, la 4×200m, ștafeta 4×400m, sportivii care așteaptă pot lua o poziție interioară pe pistă pe măsură ce se apropie membrii echipei, cu condiția să nu bruscheze sau să nu obstrucționeze un alt atlet astfel încât să le împiedice



progresul. La 4 × 200m, Ștafeta Medley și 4 × 400m, atleții care așteaptă trebuie să mențină ordinea în conformitate cu regula 24.20 din Regulamentul tehnic. Dacă un atlet nu respectă această regulă, echipa sa va fi descalificată.

24.22 În cazul probelor de ștafetă care nu sunt reglementate de prezenta regulă, regulamentul de concurs relevant ar trebui să precizeze orice reguli speciale care ar trebui aplicate și metoda prin care ar trebui să se desfășoare ștafeta.

Șefii Umpire trebuie să rămână în zona la care ei și umpire-ii lor au fost repartizați. Odată ce sportivii sunt plasați corect pe culoarele lor și cursa a început, Șefii Umpire de zonă și Umpire-ii care le-au fost desemnați sunt responsabili de raportarea oricărei încălcări a acestor două reguli, precum și a oricăror alte încălcări, în special cele prevăzute la regula 17 din Regulamentul tehnic.

## 25. Condiții generale – Probe de teren

### **Aruncări de încălzire în zona de concurs**

25.1 În zona de concurs și înainte de începerea probei, fiecare sportiv poate efectua probe de încălzire. În cazul probelor de aruncare, încercările de încălzire se vor desfășura în ordinea tragerii la sorți (în ordinea de pe foaia de concurs) și întotdeauna sub supravegherea judecătorilor.

În timp ce, în trecut, regulamentul specifica faptul că ar trebui să existe două încercări pentru fiecare atlet în probele de aruncare, în prezent nu există o astfel de specificație. Regula 25.1 din Regulamentul tehnic ar trebui interpretată ca permițând orice număr de încercări de încălzire care pot fi incluse în timpul de încălzire disponibil. În timp ce pentru probele majore, două încercări rămâne o practică standard, acest lucru este considerat un minim și, dacă există timp disponibil și unii sau toți sportivii solicită aruncări suplimentare, acest lucru poate fi permis.

25.2 Odată ce a început o competiție, sportivii nu au voie să folosească, în scop de încălzire, după caz,

- 25.2.1 zona de elan sau zona de bătaie
- 25.2.2 prăjinile;
- 25.2.3 materialele de aruncări;
- 25.2.4 cercurile sau solul din interiorul sectorului, cu sau fără materiale.

Oricum, utilizarea materialelor în afara cercului sau pistei este interzisă în orice moment.

Aplicarea acestei reguli nu ar trebui să împiedice un atlet să atingă, să pregătească sau să fixeze cu bandă adezivă prăjina sau materialul ales pentru a fi pregătit pentru proba sa, cu condiția ca aceasta să nu pună în pericol, să nu întârzie sau să nu obstrucționeze un alt atlet sau o altă persoană. Este deosebit de important ca judecătorii să interpreteze această regulă în mod rezonabil, astfel încât să se asigure desfășurarea competiției într-un mod eficient, iar atletul să poată, dacă dorește, să își facă încercarea imediat după începerea timpului său.

### **Semne**

25.3 Semne, după cum urmează:

- 25.3.1 În toate probele de teren unde se folosește o pistă de elan, se vor amplasa semne de-a lungul acesteia, cu excepția săriturii în înălțime, unde semnele pot fi amplasate pe pistă. Un atlet poate folosi unul sau două semne (furnizate sau aprobate de organizatori) pentru a-i ajuta la elan și săritura lor. În cazul în care nu sunt furnizate astfel de semne, aceștia pot folosi bandă adezivă, dar nu cretă sau alte substanțe similare și nici ceva care lasă urme ce nu pot fi sterse.
- 25.3.2 Pentru aruncările efectuate dintr-un cerc, un atlet poate folosi un singur semn. Acest semn poate fi plasat doar pe sol, în zona imediat din spatele sau adiacentă cercului, dar nu pe nicio linie sau în sectorul de aterizare. Acesta trebuie să fie temporar, să rămână pe poziție doar pe durata încercării proprii a fiecărui atlet și nu trebuie să afecteze vederea judecătorilor. Nu se pot amplasa semne personale în sau lângă zona de aterizare.  
*Notă: Fiecare semn trebuie să fie compus dintr-o singură bucată.*
- 25.3.3 Pentru săritura cu prăjina, organizatorii ar trebui să plaseze indicatoare de distanță adecvate și sigure lângă pista de elan la fiecare 0,5 m între punctele de la 2,5 până la 5 m de la linia "zero" și la fiecare 1,0 m de la 5 până la punctul de 18 m.
- 25.3.4 Judecătorii vor solicita sportivului în cauză să adapteze sau să îndepărteze orice semn care nu respectă această regulă. În caz contrar, judecătorii le vor elimina.  
*Notă: Cazurile grave pot fi tratate în continuare în conformitate cu regula 18.5 din Regulamentul competiției și cu regula 7.2 din Regulamentul tehnic.*

În cazul în care solul este umed, banda adezivă poate fi fixată pe sol prin trasarea unor ace de mai multe culori.

Cerința ca fiecare semn să fie dintr-o singură bucată trebuie interpretată în mod atent de către Arbitru (Referee). Dacă, de ex, producătorul a folosit două piese unite pentru a face o singură structură care este destinată a fi folosită în acest mod, acest lucru ar trebui permis. În mod similar, dacă un atlet alege să își plaseze ambele semne în același loc sau, în cazul săriturii în înălțime, un atlet care rupe banda care i s-a dat în una sau mai multe bucăți pentru a face un singur semn de o formă diferită pentru a ieși mai clar în evidență, acestea

ar trebui să fie, de asemenea, acceptate.

Regula 25.3.3 din Regulile tehnice este concepută pentru a ajuta sportivii și antrenorii acestora în determinarea punctelor de desprindere și a elanului pe pistă. Nu există un concept prestabilit cu privire la modul în care acestea ar trebui să fie construit sau aspect - organizatorii și Arbitrii (Referee) având libertatea de a interpreta ceea ce este acceptabil și echitabil în conformitate cu intenția regulii în fiecare mediu de competiție în parte.

### **Semne și giruetă pentru vânt**

25.4 Semnele și giruetele, după cum urmează:

- 25.4.1 Se poate prevedea un steag sau un semn distinctiv pentru a marca recordul mondial existent și, dacă este cazul, recordul zonal, național sau al reuniunii.
- 25.4.2 Una sau mai multe giruete ar trebui să fie plasate într-o poziție adecvată în toate probele de sărituri, aruncarea discului și aruncarea suliței, pentru a le arăta sportivilor direcția și puterea aproximativă a vântului.

### **Ordinea și încercările**

25.5 Cu excepția cazului în care se aplică regula 25.6 din Regulamentul tehnic, atleții vor concura în ordine stabilită prin tragerea la sorți (ordinea de pe foaia de concurs)  
În cazul în care un atlet, prin decizie proprie, face o încercare într-o ordine diferită de cea stabilită anterior, se aplică regula 18.5 din Regulamentul de concurs și regula 7.2 din Regulamentul tehnic. În cazul unui avertisment, rezultatul încercării (valid sau nereușit) va rămâne valabil. În cazul în care există o rundă de calificare, se va efectua o nouă tragere la sorți pentru finală.

25.6 Cu excepția săriturii în înălțime și a săriturii cu prăjina, niciun atlet nu va avea mai mult de o încercare înregistrată în orice rundă de încercări din cadrul competiției.

În toate probele de teren, cu excepția săriturii în înălțime și a săriturii cu prăjina, în cazul în care există mai mult de opt sportivi, fiecare sportiv va avea dreptul la trei încercări, iar cei opt sportivi cu cele mai bune performanțe valide vor avea dreptul la trei încercări suplimentare, cu excepția cazului în care regulamentul aplicabil prevede altfel.

În cazul ultimului loc de calificare, dacă doi sau mai mulți atleți au aceleași performanțe, se va aplica regula 25.22 din Regulamentul tehnic. Dacă se stabilește astfel că a existat o egalitate de puncte, sportivilor care au egalitate li se vor

permite orice încercări suplimentare, permise de regulamentele aplicabile.

În cazul în care sunt opt sportivi sau mai puțin, fiecare sportiv are dreptul la șase probe, cu excepția cazului în care regulamentul aplicabil prevede altfel. În cazul în care mai mulți nu reușesc să obțină o încercare validă în primele trei runde de probe, acești sportivi vor concura în rundele ulterioare înaintea celor cu încercări valide, în aceeași ordine conform tragerii la sorți inițiale.

În ambele cazuri:

25.6.1 ordinea de concurs pentru orice runde de încercări ulterioare se va face în ordinea inversă a clasamentului înregistrat după primele trei încercări, cu excepția cazului în care regulamentul aplicabil prevede altfel;

25.6.2 în cazul în care ordinea de concurs se schimbă și există o egalitate de puncte pentru orice poziție, cei care se află la egalitate vor concura în aceeași ordine relativă conform tragerii la sorți inițiale.

*Nota (i): Pentru sărituri verticale, a se vedea regula 26.2 din Regulamentul tehnic.*

*Nota (ii): Dacă unul sau mai mulți atleți sunt autorizați de Arbitru(Referee) să continue într-o competiție "sub protest" în conformitate cu regula 8.5 din Regulamentul tehnic, acești atleți vor concura în toate încercările ulterioare înaintea tuturor celorlalți care continuă în competiție și, dacă sunt mai mulți, în aceeași ordine relativă conform tragerii la sorți inițiale.*

*Nota (iii): Regulamentele organismului de conducere relevant pot preciza numărul de încercări (cu condiția să nu fie mai mare de șase) și numărul de sportivi care pot trece la fiecare încercare suplimentară după cea de-a treia.*

*Nota (iv): Regulamentele organului de conducere relevant pot specifica faptul că ordinea de concurs se modifică din nou după orice altă rundă de încercări după cea de-a treia.*

Atunci când un atlet se retrage dintr-o probă, fie prin propria decizie, fie printr-o decizie luată în conformitate cu regula 6 din Regulamentul de competiție, nu mai poate participa la acea probă, inclusiv, în cazul săriturilor verticale, la un baraj pentru primul loc sau, în cazul probelor combinate, la orice altă probă din cadrul acelei probe combinate. În situațiile din probele de teren orizontale în care există

mai mult de opt sportivi, numai cei opt sportivi cu cele mai bune performanțe valide au dreptul la orice încercare (încercări) suplimentară (suplimentare). Acest lucru presupune ca un atlet să aibă o performanță măsurată la o săritură sau o aruncare corectă în cel puțin una dintre primele trei încercări. În cazul în care mai puțin de opt atleți obțin o astfel de performanță validă, doar acestora li se permite să aibă încercări suplimentare, chiar dacă acest lucru înseamnă că mai puțin de opt atleți vor continua.

### **Înregistrarea încercărilor**

25.7 Cu excepția săriturii în înălțime și a săriturii cu prăjina, o încercare valabilă va fi:

indicată de măsurarea efectuată.

Pentru abrevierile și simbolurile standard care trebuie utilizate în toate celelalte cazuri, a se vedea regula 25.4 din Regulamentul de concurs.

### **Finalizarea încercărilor**

25.8 Judecătorul nu va ridica steagul alb pentru a indica o încercare validă până când nu se încheie încercarea. Judecătorul poate reveni asupra unei decizii dacă consideră că a ridicat steagul incorect.

Finalizarea unei încercări valide va fi determinată după cum urmează:

25.8.1 în cazul săriturilor verticale, după ce judecătorul a stabilit că nu este nereușită încercarea în conformitate cu regulile 27.2, 28.2 sau 28.4 din Regulamentul tehnic;

25.8.2 în cazul săriturilor orizontale, odată ce atletul părăsește zona de aterizare în conformitate cu regula 30.2 din Regulamentul tehnic;

25.8.3 în cazul probelor de aruncare, odată ce atletul părăsește cercul sau pista de elab în conformitate cu regula 32.17 din Regulamentul tehnic.

### **Runda de calificare**

25.9 Se organizează o rundă de calificări în probele de teren în care numărul de sportivi este prea mare pentru a permite desfășurarea satisfăcătoare a competiției într-o singură rundă (finală). Atunci când se organizează o rundă de calificare, toți sportivii vor concura și se vor califica în acea rundă, cu excepția cazului în care organismul de conducere relevant poate, pentru una sau mai multe probe, să

autorizeze desfășurarea unei sau mai multor runde de calificare suplimentare, fie în cadrul aceleiași competiții, fie în cadrul uneia sau mai multor competiții anterioare, pentru a determina o parte sau toți sportivii care au dreptul să participe și în ce rundă a competiției. O astfel de procedură și orice alte mijloace (cum ar fi atingerea standardelor de intrare într-o anumită perioadă, o anumită clasare într-o competiție desemnată sau un clasament) prin care un atlet are dreptul de a participa și în ce rundă a competiției, sunt stabilite în regulamentul fiecărei competiții.

Performanțele realizate într-o rundă de calificare sau în runde de calificare preliminară suplimentare nu se iau în considerare în cadrul finalei.

- 25.10 În mod normal, sportivii sunt împărțiți în două sau mai multe grupe, astfel încât acestea să fie de forță aproximativ egală și, ori de câte ori este posibil, astfel încât reprezentanții fiecărui membru sau echipă să fie plasați în grupe diferite. Cu excepția cazului în care există facilități pentru ca grupele să concureze la același nivel. În același timp și în aceleași condiții, fiecare grup ar trebui să înceapă încercările de încălzire imediat după ce grupul precedent a terminat.
- 25.11 Se recomandă ca, în cazul competițiilor cu durată mai mare de trei zile, să se prevadă o zi de odihnă între runde de calificare și finalele probelor de sărituri verticale.
- 25.12 Condițiile de calificare, standardul de calificare și numărul de sportivi din finală sunt stabilite de către delegatul (delegații) tehnic(i). În cazul în care nu au fost numiți un delegat (delegați) tehnic(i), condițiile vor fi stabilite de organizatori. Pentru competițiile desfășurate în conformitate cu punctele 1 (a), (b), (c) și 2. (a), (b) din definiția competiției World Rankings Competition, trebuie să fie cel puțin 12 sportivi în finală, cu excepția cazului în care regulamentul competiției prevede altfel.

*Notă : Regulamentul poate specifica modul în care pozițiile vacante din cauza retragerilor în finală pot fi completate de următorii sportivi din clasași după cei calificați în runda de calificare.*

- 25.13 Într-o rundă de calificări, în afară de săritura în înălțime și

săritura cu prăjina, fiecare atlet va avea dreptul la trei încercări. Odată ce un atlet a atins standardul de calificare, acesta nu va mai continua în runda de calificare.

25.14 Într-o rundă de calificare pentru săritura în înălțime și săritura cu prăjina, atleții, care nu sunt eliminați după trei nereușite consecutive, vor continua să concureze în conformitate cu regula 26.2 din Regulamentul tehnic (inclusiv trecerea unei probe) până la sfârșitul ultimei probe la înălțimea stabilită ca standard de calificare, cu excepția cazului în care numărul de atleți pentru finală a fost atins, așa cum este definit la regula 25.12 din Regulamentul tehnic. Odată ce se stabilește că un atlet va participa la finală, acesta nu va mai continua în runda de calificare.

25.15 În cazul în care niciun sportiv sau un număr mai mic decât cel necesar de sportivi nu atinge standardul de calificare prestabilit, grupul de finaliști va fi extins până la acest număr prin adăugarea de sportivi în funcție de performanțele lor în runda de calificare. În cazul ultimului loc de calificare, dacă doi sau mai mulți atleți au aceleași performanțe în rezultatele generale ale competiției, se va aplica regula 25.22 sau 26.8 din Regulamentul tehnic, după caz. Dacă se stabilește astfel că a existat o egalitate de puncte, sportivii aflați la egalitate vor fi plasați în finală.

25.16 Atunci când o rundă de calificare pentru săritura în înălțime și săritura cu prăjina se desfășoară în două grupe simultane, se recomandă ca bara să fie ridicată la fiecare înălțime în același timp în fiecare grupă.

Este important ca, atunci când se face departajarea în grupele de calificare la Săritura în Înălțime și la Săritura cu Prăjina, să se respecte cerințele de la regula 25.10 și 25.16 din Regulamentul tehnic. Delegații tehnici și ITO/Referee trebuie să urmărească îndeaproape desfășurarea probelor de calificare la săritura în înălțime și la săritura cu prăjina pentru a se asigura că, pe de o parte, atleții trebuie să sară (sau să indice că trec) atâta timp cât nu sunt eliminați în conformitate cu Regula 26.2 din Regulamentul tehnic până când standardul de calificare a fost atins (cu excepția cazului în care numărul de atleți pentru finală a fost atins, așa cum este definit în Regula 25.12 din Regulamentul tehnic) și pe de altă parte, orice egalitate între atleți în clasamentul general din cele două grupe este rezolvată în conformitate cu Regula 26.8 din Regulamentul tehnic. De asemenea, trebuie să se acorde o atenție



deosebită aplicării regulii 25.14 din Regulamentul tehnic pentru a se asigura că sportivii nu continuă în mod inutil în competiție odată ce este sigur că vor fi în finală, indiferent de ceea ce se poate întâmpla cu ceilalți sportivi care continuă să concureze în runda de calificare.

### ***Timpul acordat pentru încercări***

25.17 Oficialul responsabil îi va indica sportivului că totul este pregătit pentru începerea încercării, iar perioada permisă pentru aceasta va începe din acel moment.

La săritura cu prăjina, timpul începe atunci când ștacheta a fost ajustată în conformitate cu dorințele anterioare ale sportivului. Nu se va acorda timp suplimentar pentru ajustări suplimentare.

În cazul în care timpul permis se scurge după ce un sportiv și-a început încercarea, acea încercare nu trebuie să fie anulată.

Dacă, după ce a început timpul pentru încercare, un atlet decide să nu încerce, aceasta va fi considerată nereușită îndată ce perioada permisă de timp s-a scurs.

Nu se depășesc următoarele intervale de timp. În cazul în care timpul este depășit, cu excepția cazului în care se ia o decizie în conformitate cu regula 25.18 din Regulamentul tehnic, încercarea va fi înregistrată ca nereușită:

### ***Probe individuale***

	Săritura în înălțime	Săritura cu prăjina	Altele
Mai mult de 3 sportivi (sau pentru prima încercare) a fiecărui sportiv)	1 min	1 min	1 min
2 sau 3 sportivi	1,5 min	2 min	1 min
1 atlet	3 min	5 min	-
Încercări consecutive	2 min	3 min	2 min

## Probe combinate

	Săritura în înălțime	Săritura cu prăjina	Altele
Mai mult de 3 sportivi (sau pentru prima încercare a fiecărui sportiv)	1 min	1 min	1 min
2 sau 3 sportivi	1,5 min	2 min	1 min
1 atlet	2 min	3 min	-
Încercări consecutive	2 min	3 min	2 min

*Nota (i): Un ceas care indică timpul rămas pentru încercare ar trebui să fie vizibil pentru sportiv. În plus, un oficial trebuie, în mod normal, să ridice și să mențină ridicat un steag galben sau să semnalizeze în alt mod, în timpul ultimelor 15 secunde din timpul acordat. Poate fi aprobată și o altă indicație vizuală.*

*Nota (ii): La săritura în înălțime și la săritura cu prăjina, orice modificare a perioadei de timp permisă pentru o încercare, cu excepția timpului specificat pentru încercări consecutive, nu se va aplica până când ștacheta nu este ridicată la o nouă înălțime. În celelalte probe de teren, cu excepția timpului specificat pentru încercări consecutive, perioada de timp permisă nu se va modifica.*

*Nota (iii): Atunci când se calculează numărul de sportivi rămași în competiție, acesta va include acei sportivi care ar putea fi implicați într-un baraj pentru primul loc.*

*Nota (iv): Atunci când doar un singur atlet (care a câștigat competiția) rămâne la săritura în înălțime sau la săritura cu prăjina și încearcă să obțină un record mondial sau un alt record relevant pentru competiție, limita de timp va fi mărită cu un minut în plus față de cele stabilite mai sus.*

În timp ce judecătorii ar trebui să folosească întotdeauna un sistem care să notifice sau să sune la următorul sportiv care urmează să își facă proba și la cel care urmează, acest lucru este esențial atunci când timpul acordat unui sportiv pentru a-și face proba este de un minut. De asemenea, aceștia trebuie să se asigure că zona de concurs este complet pregătită pentru următoarea probă înainte de a chema atletul și apoi de a porni cronometrul. Judecătorii, și Arbitrul (Referee) în special, trebuie să fie pe deplin conștienți de mediul de competiție actual, inclusiv de direcțiile primite de la prezentarea probei, atunci când decid când să pornească cronometrul sau să "cronometreze" și să cheme un eșec.

Circumstanțele particulare care ar trebui luate în considerare sunt disponibilitatea zonei de elan pentru încercarea unui atlet la săritura în înălțime și la aruncarea suliței (atunci când probele de alergare sau de marș se desfășoară simultan în aceeași zonă de concurs) și distanța pe care trebuie să o parcurgă atleții până la și prin cușcă pentru a ajunge la cerc pentru a susține încercarea a la aruncarea discului și a ciocanului.

### **Încercări de înlocuire**

25.18 Dacă, din orice motiv independent de voința sa, un atlet este împiedicat într-o încercare și nu o poate susține, sau dacă încercarea nu poate fi înregistrată corect, Arbitrul (Referee) are autoritatea de a-i acorda o încercare de înlocuire sau de a reface timpul, fie parțial, fie în întregime.

Nu este permisă nicio modificare a ordinii. Se acordă un termen rezonabil pentru orice încercare de înlocuire, în funcție de circumstanțele particulare ale cazului. În cazurile în care competiția a progresat înainte de a se acorda încercarea de înlocuire, aceasta trebuie să fie efectuată înainte de a se face orice altă încercare ulterioară.

Există mai multe situații în care ar putea fi oportun ca un atlet să primească o încercare de înlocuire, inclusiv atunci când, din cauza unei defecțiuni procedurale sau tehnice, o încercare nu este măsurată și nu este posibil să se facă o nouă măsurare exactă. Deși această situație ar trebui evitată prin sisteme bune și copii de rezervă, având în vedere că tehnologia este folosită din ce în ce mai mult, trebuie să se ia măsuri pentru situațiile în care lucrurile nu merg bine. Deoarece nu ar trebui să fie permisă nicio modificare a ordinii de concurs (cu excepția cazului în care problema nu este descoperită imediat și concursul a continuat), Arbitrul (Referee) trebuie să decidă cât timp ar trebui acordat pentru încercarea de înlocuire, ținând cont de circumstanțele specifice ale fiecărui caz în parte.

### **Absența în timpul competiției**

25.19 Un atlet nu poate părăsi zona imediată a probei în timpul desfășurării competiției, cu excepția cazului în care are permisiunea unui oficial și este însoțit de acesta. Dacă este posibil, ar trebui să se dea mai întâi un avertisment, dar pentru cazuri ulterioare sau în cazuri grave, sportivul va fi descalificat. Dacă un atlet ulterior nu este prezent la o anumită probă, va fi considerat nereușit odată ce s-a scurs termenul admis pentru încercare.

### **Schimbarea zonei sau a orei de concurs**

25.20 Delegatul (delegații) tehnic(i) sau arbitrul (Referee) desemnat are (au) autoritatea de a schimba locul sau ora de desfășurare a competiției dacă, în opinia lor, condițiile justifică acest lucru. O astfel de schimbare ar trebui să se facă numai după ce s-a încheiat o rundă de încercări.

*Notă: Nici forța vântului, nici schimbarea direcției acestuia nu reprezintă o condiție suficientă pentru a schimba locul sau ora de desfășurare a competiției.*

Expresia "rundă de încercări" în loc de "încercări" este menită să asigure o diferență clară între o "rundă de încercări" în cadrul unei competiții de atletism și o "rundă a probei" (de exemplu, o rundă de calificare sau o finală).

În cazul în care condițiile fac imposibilă finalizarea unei runde de încercări înainte de schimbarea locului sau a orei, delegatul tehnic (prin intermediul Arbitrului) sau Arbitrul (Referee) ar trebui, în mod normal, să anuleze încercările deja finalizate în acea rundă de încercări (întotdeauna în funcție de și evaluând condițiile și rezultatele probelor de până la momentul întreruperii) și să reia competiția de la începutul acelei runde de încercări. A se vedea, de asemenea, regula 11.3 din Regulamentul tehnic.

### **Rezultate**

25.21 Fiecare atlet va fi creditat cu cea mai bună încercare din toate încercările sale, inclusiv, în cazul săriturii în înălțime și al săriturii cu prăjina, cele obținute pentru a rezolva o egalitate pentru primul loc

### **Egalități**

25.22 Cu excepția săriturii în înălțime și a săriturii cu prăjina, a doua cea mai bună performanță a atleților care au aceleași performanțe va determina dacă a existat o egalitate. Apoi, dacă este necesar, a treia cea mai bună performanță, și așa mai departe. Dacă atleții sunt în continuare egali în urma aplicării acestei reguli 25.22, se va stabili că este vorba de o egalitate.

Cu excepția săriturilor pe verticală, în caz de egalitate pentru orice loc, inclusiv pentru primul loc, egalitatea se păstrează.

*Notă: Pentru sărituri verticale, a se vedea regulile 26.8, 26.9 din Regulamentul tehnic.*

### 26. Condiții generale - Sărituri verticale

26.1 Înainte de începerea concursului, Arbitrul (Referee) sau Judecătorul Șef va anunța sportivilor înălțimea de start și înălțimile ulterioare la care va fi ridicată ștacheta la sfârșitul fiecărei runde de încercări, până când va rămâne un singur sportiv care a câștigat concursul sau până când va exista o egalitate pentru primul loc. (Pentru probele combinate, a se vedea regula 39.8.4 din Regulamentul tehnic).

#### **Încercări**

26.1 Un atlet poate începe săritura la orice înălțime anunțată anterior de Arbitru (Referee) sau de judecătorul Șef și poate sări la orice înălțime ulterioară, la propria discreție. Trei nereușite consecutive, indiferent de înălțimea la care au loc, descalifică de la continuarea săriturilor, cu excepția cazului în care există o egalitate pentru primul loc. Efectul acestei reguli este că un atlet poate trece de a doua sau a treia încercare la o anumită înălțime (după ce a eșuat prima sau a doua oară) și totuși să sară la o înălțime ulterioară. Dacă un atlet trece de o încercare la o anumită înălțime, nu mai poate face nicio încercare ulterioară la acea înălțime, cu excepția cazului în care se organizează o săritură pentru primul loc.

În cazul săriturii în înălțime și al săriturii cu prăjina, dacă un atlet nu este prezent atunci când toți ceilalți atleți care sunt prezenți au terminat proba, Arbitrul va considera că respectivul (respectivii) atlet(i) a (au) abandonat concursul, odată ce timpul pentru o nouă încercare a expirat.

26.3 Chiar și după ce toți ceilalți atleți au ieșit din concurs, un atlet are dreptul de a continua să sară până când își pierde dreptul de a mai concura.

26.4 Cu excepția cazului în care a mai rămas un singur sportiv și acesta a câștigat competiția:

26.4.1 ștacheta nu va fi ridicată niciodată cu mai puțin de 2 cm la săritura în înălțime și cu 5 cm la săritura cu prăjina după fiecare rundă de încercări; și

26.4.2 progresia de ridicări nu va crește niciodată.

Aceste Reguli 26.4.1 și 26.4.2 din Regulamentul Tehnic nu se vor aplica odată ce sportivii care încă mai concurează

sunt de acord să ridice direct la înălțimea unui record mondial (sau a unui alt record relevant pentru competiție). După ce un atlet a câștigat concursul, înălțimea sau înălțimile la care este ridicată ștacheta sunt stabilite de către atlet, în consultare cu judecătorul sau Arbitrul (Referee).  
Notă: *Această regulă nu se aplică în cazul unui concurs de probe combinate.*

### **Măsurarea înălțimii**

- 26.5 În toate probele de sărituri verticale, măsurătorile se fac în centimetri întregi, perpendicular de la sol până la partea cea mai joasă a părții superioare a ștachetei.
- 26.6 Orice măsurătoare a unei noi înălțimi se face înainte ca sportivii să încerce să sară o astfel de înălțime. O nouă măsurare trebuie făcută dacă ștacheta fost înlocuită. În toate cazurile de recorduri, judecătorii trebuie, de asemenea, să verifice din nou măsurarea înainte de fiecare încercare ulterioară de record dacă ștacheta a fost atinsă de la ultima măsurare.

### **Ștacheta**

- 26.7 Ștacheta trebuie să fie din fibră de sticlă sau din alt material adecvat, dar nu din metal, cu secțiune circulară, cu excepția capetelor. Ea trebuie să fie colorată astfel încât să fie vizibilă pentru toți sportivii. Lungimea totală a ștachetei trebuie să fie de 4,00 m  $\pm$  0,02 m la săritura în înălțime și de 4,50 m  $\pm$  0,02 m la săritura cu prăjina. Greutatea maximă a ștachetei va fi de 2 kg la săritura în înălțime și de 2,25 kg la săritura cu prăjina. Diametrul părții circulare a ștachetei trebuie să fie de 30 mm  $\pm$  1 mm.

Ștacheta trebuie să fie formată din trei părți - bara circulară și două piese de capăt, fiecare cu lățimea de 30 mm-35 mm și lungimea de 0,15 m-0,20 m, pentru a se sprijini pe suporturile tacheților. Aceste piese de capăt trebuie să fie circulare sau semicirculare, cu o suprafață plană clar definită pe care ștacheta se sprijină pe tacheți. Această suprafață plană nu trebuie să fie mai înaltă decât centrul secțiunii verticale a ștachetei. Extremitățile trebuie să fie dure și netede. Ele nu trebuie să fie din sau acoperite cu cauciuc sau orice alt material care are ca efect creșterea frecării dintre ele și tacheți.

Ștacheta nu trebuie să fie înclinată și, atunci când este în poziție, trebuie să se îndoie cu maximum 20 mm la săritura în înălțime și 30 mm la săritura cu prăjina.

Controlul elasticității: Agățați o greutate de 3 kg în mijlocul ștachetei atunci când este în poziție. Acesta se poate lăsa în jos cu maximum 70 mm la săritura în înălțime și 0,11 m la săritura cu prăjina.

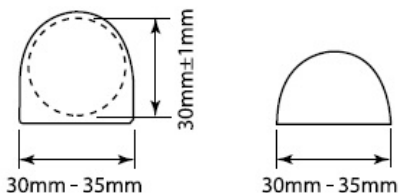


Figura TR26 - Capete alternative pentru ștachetă

### Clasamente

- 26.8 În cazul în care doi sau mai mulți atleți obțin aceeași înălțime finală, procedura de departajare a locurilor va fi următoarea:
- 26.8.1 Atletul cu cel mai mic număr de sărituri la ultima înălțime trecută primește locul superior.
- 26.8.2 În cazul în care sportivii sunt egali în urma aplicării regulii 26.8.1 din Regulamentul tehnic, atletul cu cel mai mic număr total de nereușite pe parcursul probei, până la ultima înălțime trecută inclusiv, va primi locul superior.
- 26.8.3 În cazul în care sportivii sunt în continuare egali în urma aplicării regulii 26.8.2 din Regulamentul tehnic, sportivilor în cauză li se va acorda același loc, cu excepția cazului în care este vorba de primul loc.
- 26.8.4 Dacă este vorba de primul loc, se va efectua o săritură de departajare între acești atleți în conformitate cu regula 26.9 din Regulamentul tehnic, cu excepția cazului în care se decide altfel, fie în prealabil, în conformitate cu regulamentul care se aplică competiției, fie în timpul competiției, dar înainte de începerea probei, de către delegatul (delegații) tehnic(i) sau Arbitrul, dacă nu a fost desemnat niciun delegat tehnic. În cazul în care nu se efectuează nicio săritură de departajare, inclusiv în cazul în care sportivii în cauză decid, în orice moment, să nu sară mai departe, egalitatea pentru primul loc va rămâne. *Notă: Această regulă 26.8.4 nu se aplică în cazul unui concurs de probe combinate.*

Există mai multe modalități prin care se poate pune capăt unei departajări:

- a. prin hotărâre înainte de concurs, stabilit în regulament;
- b. prin decizie în timpul competiției de către Delegatul tehnic (sau Arbitrul (Referee), dacă nu există un delegat tehnic);
- c. prin decizia sportivilor de a nu mai sări înainte sau în orice moment al departajării.

Deși orice decizie a Delegatului tehnic sau a Arbitrului (Referee) de a nu efectua o săritură de departajare ar trebui luată înainte de începerea probei, pot exista circumstanțe în care acest lucru nu este posibil, cum ar fi atunci când condițiile de la locul competiției fac imposibilă sau nedorită începerea sau continuarea unei sărituri de departajare. Arbitrul ar putea să își folosească puterile prevăzute la regula 18 din Regulamentul de concurs sau la regula 25 din Regulamentul tehnic pentru a rezolva această situație. Se subliniază faptul că sportivii pot lua decizia de a nu mai sări mai departe fie înainte, fie în orice moment în timpul săriturii.

### **Departajarea**

26.9 Departajarea, după cum urmează:

- 26.9.1 Sportivii în cauză trebuie să sară la fiecare înălțime până când se ajunge la o decizie sau până când toți sportivii în cauză decid să nu mai sară.
- 26.9.2 Fiecare atlet va avea câte o săritură la fiecare înălțime.
- 26.9.3 Începerea departajării va începe de la următoarea înălțime stabilită în conformitate cu regula 26.1 din Regulamentul tehnic după ultima înălțime pe care sportivii în cauză au reușit să o depășească.
- 26.9.4 În cazul în care nu se ajunge la nicio decizie, ștacheta va fi ridicată dacă mai mulți atleți în cauză au reușit, sau coborâtă dacă toți au eșuat, cu 2 cm pentru săritura în înălțime și cu 5 cm pentru săritura cu prăjina.
- 26.9.5 Dacă un atlet nu sare la o anumită înălțime, el renunță automat la orice pretenție la un loc mai sus. Dacă mai rămâne doar un singur alt atlet, acesta este declarat câștigător, indiferent dacă a încercat sau nu săritura la acea înălțime.



## Săritura în înălțime - Exemplu

Înălțimi anunțate de judecătorul-șef la începutul probei:

1.75m; 1.80m; 1.84m; 1.88m; 1.91m; 1.94m; 1.97m; 1.99m...

Atlet	Înălțimi							Nereușite	Departajare			loc
	1.75m	1.80m	1.84m	1.88m	1.91m	1.94m	1.97m		1.91m	1.89m	1.91m	
A	O	XO	O	XO	X-	XX		2	X	O	X	2
B	-	XO	-	XO	-	-	XXX	2	X	O	O	1
C	-	O	XO	XO	-	XXX		2	X	X		3
D	-	XO	XO	XO	XXX			3				4

"A", "B", "C" și "D" au reușit să atingă 1,88 m.

Regulile 26.8 și 26.9 din Regulamentul tehnic intră acum în vigoare; judecătorii însumează numărul total de nereușite, până la și inclusiv ultima înălțime trecută, adică 1,88 m.

"D" are mai multe nereușite decât "A", "B" sau "C" și, prin urmare, i se acordă locul patru. "A", "B" și "C" sunt în continuare la egalitate și, întrucât este vorba despre primul loc, ei vor sări la 1,91 m, care este înălțimea imediat următoare după ultima înălțime trecută de sportivii în cauză.

Cum toți sportivii au eșuat, ștacheta este coborâtă la 1,89 m pentru o nouă săritură. Deoarece doar "C" nu a reușit să treacă de 1,89 m, ceilalți doi atleți, "A" și "B", vor avea o a treia săritură de la 1,91 m, pe care doar "B" a reușit să o treacă și, prin urmare, este declarat câștigător.

Atunci când un atlet decide unilateral să se retragă de la o săritură, celălalt atlet (dacă rămâne doar unul) va fi declarat câștigător în conformitate cu regula 26.9.5 din Regulamentul tehnic. Nu este necesar ca acel atlet să încerce înălțimea aplicabilă. În cazul în care mai mult de un atlet rămâne în baraj, barajul continuă cu atleții care nu s-au retras. Atletul (atleții) care se retrage (se retrag) va (vor) fi plasat (plasați) în funcție de locul pe care l-a (au) ocupat în acel moment, deoarece a (au) pierdut orice drept la orice loc mai bun (inclusiv primul loc) disponibil pentru ceilalți atleți.

### Forțe externe

26.10 Atunci când este clar că ștacheta a fost deplasată de o forță care nu este asociată cu un atlet (ex, o rafală de vânt).

26.10.1 dacă o astfel de deplasare are loc după ce un atlet a trecut ștacheta fără să o atingă, atunci încercarea este considerată reușită, sau

26.10.2 dacă o astfel de deplasare are loc în orice alte circumstanțe, se acordă o încercare nouă.

## 27. Săritura în înălțime

### Concurs

27.1 Un atlet trebuie să bată pe un picior.

27.2 Un atlet nu reușește dacă:

27.2.1 După săritură, ștacheta nu rămâne pe tacheți din cauza acțiunii sportivului în timpul săriturii; sau

27.2.2 Ating cu orice parte a corpului solul, inclusiv zona de aterizare, dincolo de planul vertical, prin marginea cea mai apropiată a ștachetei, fie între sau în afara stâlpilor, fără a trece mai întâi ștacheta. Cu toate acestea, dacă atunci când sare, un atlet atinge zona de aterizare cu piciorul și, în opinia judecătorului, nu se obține niciun avantaj, săritura din acest motiv nu va fi considerată nereușită

*Notă: Pentru a ajuta la punerea în aplicare a acestei reguli, se trasează o linie albă cu lățimea de 50 mm (de obicei cu bandă adezivă sau material similar) între punctele situate la 3 m în afara fiecărui stâlp, marginea cea mai apropiată a liniei fiind trasată de-a lungul planului vertical prin marginea cea mai apropiată a ștachetei.*

27.2.3 Aceștia ating ștacheta sau secțiunea verticală a stâlpilor atunci când iau elan fără să sară.

### Pista de elan și de bătaie

27.3 Lățimea minimă a pistei de elan va fi de 16 m, iar lungimea minimă a acesteia va fi de 15 m, cu excepția competițiilor organizate în conformitate cu punctele 1. (a), (b), (c), (d) și 2. (a), (b) din definiția competiției internaționale World Rankings Competition unde lungimea minimă va fi 25 m.

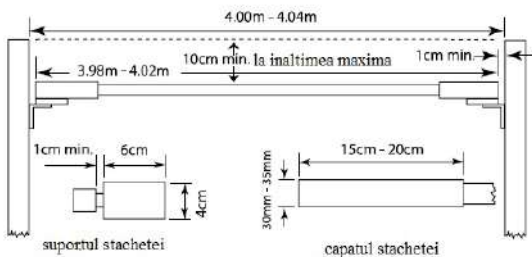
27.4 Înclinația descendentă maximă totală în ultimii 15 m ai pistei de elan și ai zonei de bătaie nu trebuie să depășească 1:167 (0,6%) de-a lungul oricărei raze a zonei dreptunghiulare cu lățimea minimă de 16 m, centrată la jumătatea distanței dintre stâlpi și având raza minimă specificată la regula 27.3 din Regulamentul tehnic. Zona de aterizare ar trebui să fie amplasată astfel încât abordarea sportivului să se facă în sus pe înclinație.

*Notă: Pistele și zona de bătaie conform specificațiilor 2018/19 rămân acceptabile.*

- 27.5 Zona de bătaie trebuie să fie plană sau orice înclinație trebuie să fie în conformitate cu cerințele regulii 27.4 din Regulile tehnice și cu Manualul privind bazele de atletism al World Athletics Track and Field.

### **Aparat**

- 27.6 Se poate utiliza orice tip de stâlpi, cu condiția ca aceștia să fie rigizi.  
Aceștia trebuie să aibă tacheții pentru ștachetă fixați ferm pe ei. Stâlpii trebuie să fie suficient de înalți pentru a depăși cu cel puțin 0,10 m înălțimea reală la care este ridicată ștacheta  
Distanța dintre stâlpi nu trebuie să fie mai mică de 4,00 m și nici mai mare de 4,04 m.
- 27.7 Stâlpii nu vor fi mutați în timpul competiției, cu excepția cazului în care Arbitrul consideră că zona de bătaie sau de aterizare a devenit necorespunzătoare.  
În acest caz, modificarea se face numai după ce s-a încheiat o rundă de încercări.
- 27.8 Tacheții trebuie să fie plați și dreptunghiulari, cu o lățime de 40 mm și o lungime de 60 mm. Aceștia trebuie să fie fixați ferm pe stîlp și immobili în timpul săriturii și trebuie să fie orientați fiecare spre stîlpul opus. Extremitățile ștachetei trebuie să se sprijine pe tacheți în așa fel încât, dacă ștacheta este atinsă de un atlet, să cadă cu ușurință pe sol, fie înainte, fie înapoi. Suprafața tachețiilor trebuie să fie netedă.  
Tacheții nu trebuie să fie din cauciuc sau acoperiți cu cauciuc sau cu orice alt material care are ca efect creșterea frecării dintre ei și suprafața ștachetei și nici nu pot avea vreun fel de arcuri.  
Tacheții trebuie să fie la aceeași înălțime deasupra zonei de bătaie imediat sub fiecare capăt al ștachetei.



**Figura TR27 – Tacheții și ștacheta pentru săritura în înălțime**

- 27.9 Trebuie să existe un spațiu de cel puțin 10 mm între capetele ștachetei și stâlpi.

### **Zona de aterizare**

- 27.10 Pentru competițiile prevăzute la punctele 1. (a), (b), (c), (d) și 2. (a), (b) și 1.6 din definiția competiției internaționale, zona de aterizare nu trebuie să fie mai mică de 6 m lungime x 4 m lățime x 0,7 m înălțime.

*Notă: Zonele de aterizare pot avea un decupaj în colțurile din față pentru a asigura un spațiu liber față de stâlpi. Stâlpii și zona de aterizare trebuie proiectați astfel încât să existe un spațiu liber de cel puțin 0,1 m între ele atunci când sunt utilizați, pentru a evita deplasarea ștachetei prin mișcarea zonei de aterizare, provocată prin contactul cu stâlpii. Partea frontală a zonei de aterizare trebuie să fie poziționată la aproximativ 0,1 m de planul vertical a ștachetei.*

Pentru alte competiții, zona de aterizare trebuie să măsoare cel puțin 5 m lungime x 3 m lățime x 0,7 m înălțime.

Echipa de oficiali

Pentru o probă de săritură în înălțime, se recomandă alocarea oficialilor disponibili după cum urmează:

- Judecătorul-șef va supraveghea întreaga probă și va verifica măsurătorile. Acesta trebuie să aibă la dispoziție două steaguri - alb pentru a indica dacă proba este validă și roșu dacă este o încercare nereușită. Aceștia trebuie să se plaseze astfel încât să gestioneze în special două aspecte:

- i. Se întâmplă frecvent ca ștacheta, după ce a fost atinsă de un atlet, să tremure pe suporturi. Judecătorul principal, în funcție de poziția barei transversale, trebuie să decidă când vibrația ștachetei trebuie să fie oprită și trebuie ridicat steagul corespunzător - în special în situațiile speciale prevăzute la regula 26.10 din Regulile Tehnice; și
- ii. Deoarece sportivul nu poate atinge ștacheta, secțiunea verticală a stâlpilor sau solul dincolo de planul vertical al marginii cele mai apropiate a ștachetei, este important să se urmărească poziția picioarelor sportivului în situațiile în care, atunci când decide să nu termine o încercare, acesta aleargă în lateral sau trece "pe sub" bară.
- b. Doi judecători, câte unul de fiecare parte a zonei de aterizare și ușor retrași, însărcinați cu ridicarea ștachetei atunci când aceasta cade și cu asistarea judecătorului șef în aplicarea regulilor de mai sus.
- c. Judecător - un înregistrator (secretară) care notează foaia de rezultate și cheamă fiecare sportiv (și pe cel care urmează).
- d. Judecătorul însărcinat cu tabela de afișaj (Nr. încercării-rezultat).
- e. Judecătorul responsabil cu ceasul care indică sportivilor că au la dispoziție un anumit timp pentru a-și susține proba.
- f. Judecătorul însărcinat cu sportivii.

*Nota (i): Aceasta este configurația tradițională oficialilor. La competițiile majore, în care există un sistem de date și table de afișaj electronice, este cu siguranță necesar personal specializat. Pentru a fi clar în aceste cazuri, evoluția și punctajul unei probe de teren sunt urmărite atât de către secretară, cât și de către sistemul de date.*

*Nota (ii): Oficialii și echipamentul trebuie să fie amplasate astfel încât să nu obstrucționeze drumul sportivilor și nici să nu împiedice vederea spectatorilor. Nota (iii): Trebuie rezervat un spațiu pentru o giruetă care să indice direcția și puterea vântului.*

## **28. Săritura cu prăjina**

### **Concurs**

- 28.1 Sportivii pot avea ștacheta mutată doar în direcția zonei de aterizare, astfel încât marginea ștachetei cea mai apropiată de sportiv să poată fi poziționată în orice punct, de la cel situat direct deasupra capătului din spate al cutiei până la un punct situat la 80 cm în direcția zonei de aterizare. Înainte de începerea probei, un atlet trebuie să informeze oficialul competent cu privire la poziția ștachetei pe care o

dorește pentru prima încercare, iar această poziție va fi înregistrată.

Dacă, ulterior, un sportiv dorește să facă orice modificare, trebuie să informeze imediat oficialul corespunzător înainte ca ștacheta să fi fost spoziționată în conformitate cu dorința inițială. În caz contrar, începe să curgă timpul limită.

Odată ce timpul pentru încercare a început, nu mai este permisă nicio modificare a poziției ștachetei.

*Notă: Se trasează o linie, cu lățimea de 10 mm și cu o culoare distinctă, perpendiculară pe pista de elan, în dreptul capătului din spate al cutiei (linia "zero"). O linie similară, cu o lățime de până la 50 mm, trebuie să apară pe suprafața zonei de aterizare și să se prelungească până la marginea exterioară a stâlpilor. Marginea liniei mai apropiată de atletul care se apropie coincide cu capătul din spate al cutiei.*

## 28.2 Un atlet eșuează dacă:

- 28.2.1 după săritură, ștacheta nu rămâne pe ambii tacheți din cauza unei acțiuni a unui sportiv în timpul săriturii; sau
- 28.2.2 atinge solul, inclusiv zona de aterizare, dincolo de planul vertical, prin capătul din spate al cutiei, cu orice parte a corpului sau cu prăjina, fără să fi trecut inițial peste ștachetă; sau
- 28.2.3 după desprindere, își plasează mâna de jos deasupra celei de sus sau își mută mâna de sus mai sus pe prăjină; sau
- 28.2.4 în timpul săriturii, ei stabilizează sau repune ștacheta cu mâna (mâinile).

*Nota (i): Nu se consideră nereușit dacă un atlet aleargă în afara liniilor albe care marchează pista de elan în orice punct.*

*Nota (ii): Nu se consideră nereușit dacă prăjina atinge saltelele de aterizare, în timpul încercării, după ce a fost poziționată corect în cutie.*

La aplicarea și interpretarea regulii 28.2 din Regulamentul tehnic trebuie să se țină seama de următoarele:

- a ștacheta trebuie să fie dărâmată din cauza acțiunii sportivului "în timp ce sărea". Astfel, dacă atletul, după ce și-a recuperat corect prăjina (pentru a nu încălca regula 28.4 din Regulamentul tehnic), ar lovi cu prăjina ștacheta sau stâlpii, și aceasta ar fi deplasată, acest lucru nu ar însemna nereușită, deoarece nu s-a datorat acțiunii sportivului în timpul săriturii, cu excepția cazului în care ștacheta era încă în mișcare și judecătorul nu ridicase steagul alb;

- b. pentru a lua în considerare efectul notei (ii), deoarece vor exista multe ocazii în care prăjina la îndoire va atinge zona de aterizare dincolo de linia zero;
  - c. să fie conștienți de posibilitatea ca sportivul să se desprindă în așa fel încât corpul său sau curbura prăjinii să pătrundă în planul vertical prin linia zero, dar apoi să se întoarcă pe pistă fără a încerca să sară peste ștachetă. Cu condiția să mai aibă timp pentru încercarea lor și să nu fi atins solul dincolo de linia zero, ei pot continua încercarea. Acest lucru se aplică, de asemenea, în cazul în care, în timpul alocat pentru încercarea sa, sportivul, din orice motiv, plasează prăjina în cutie sau trece în alt mod prin planul vertical al liniei zero și prăjina atinge solul dincolo de linia zero, acest lucru reprezintă o nereușită;
  - d. Judecătorii trebuie să acorde o atenție deosebită pentru a detecta dacă a avut loc vreo acțiune interzisă în conformitate cu regula 28.2.4 din Regulamentul tehnic. Aceasta nu numai că înseamnă că judecătorul relevant trebuie să fie atent la săritor pe tot parcursul săriturii, dar trebuie să stabilească dacă o astfel de acțiune nu a fost o simplă atingere accidentală în timp ce atletul a trecut de ștachetă. În general, pentru ca regula 28.2.4 din Regulamentul tehnic să fie aplicată, ar trebui să existe o acțiune directă din partea atletului pentru a stabili sau a așeza ștacheta.
  - e. există o practică obișnuită prin care sportivii se întorc la cutie după o încercare (fie că este vorba de o reușită sau nereușită) și plasează prăjina în cutie pentru a-și verifica poziția de desprindere. Cu condiția ca acest lucru să se întâmple după ce încercarea este finalizată în conformitate cu regula 25.8 din Regulile tehnice și înainte de începerea timpului pentru încercarea următorului atlet și să nu întârzie altfel desfășurarea competiției, este permis.
- 28.3 Sportivii pot, în timpul competiției, să își pună o substanță pe mâini sau pe prăjină, pentru a obține o mai bună aderență. Este permisă utilizarea mănușilor.

Deși nu există nicio interdicție privind purtarea mănușilor sau utilizarea de substanțe permise pe mănuși, această practică trebuie monitorizată de Arbitri în cazul în care această practică provoacă îngrijorare și dă naștere la o posibilă problemă de asistență neloială.

- 28.4 După eliberarea prăjinii, nimeni, inclusiv atletul, nu are voie să atingă prăjina, cu excepția cazului în care aceasta cade de pe

ștachetă sau de pe stâlpi. Totuși, dacă este atinsă, iar Arbitrul consideră că, în lipsa intervenției, ștacheta ar fi fost doborâtă, săritura va fi înregistrată ca nereușită.

Aceasta este una dintre puținele reguli în care comportamentul unui oficial poate duce la o încercare nereușită. Prin urmare, este important ca judecătorii să se asigure că nu ating sau prind o prăjină decât dacă acesta se desprinde în mod clar de ștachetă și/sau de stâlpi.

28.5 În cazul în care, în timpul efectuării unei încercări, prăjina unui sportiv se rupe, aceasta nu va fi considerată ca nereușită și se va acorda o încercare de înlocuire.

### **Elanul**

28.6 Lungimea minimă a pistei de elan, măsurată de la linia "zero", trebuie să fie de 40 m și, dacă condițiile permit, de 45 m. Aceasta are o lățime de 1,22 m  $\pm$  0,01 m și este marcată cu linii albe cu lățimea de 50 mm.

*Notă: Pentru toate pistele de elan construite înainte de 1 ianuarie 2004, pista poate avea o lățime de maximum 1,25 m. Cu toate acestea, atunci când o astfel de pistă este complet reasfaltată, lățimea culoarului trebuie să fie*

28.7 *conformă cu prezenta regulă.*

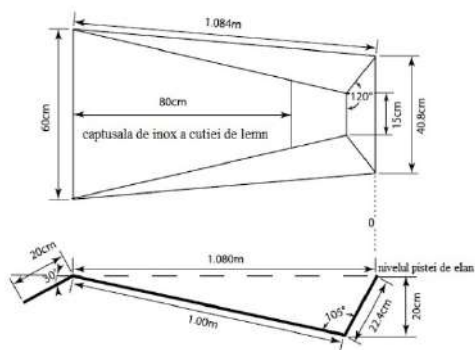
Înclinația laterală maximă a pistei trebuie să fie de 1:100 (1%), cu excepția cazului în care există circumstanțe speciale care justifică o excepție din partea World Athletics, iar în ultimii 40 de metri ai pistei, înclinația generală descendentă în direcția de alergare nu trebuie să depășească 1:1000 (0,1%).

### **Aparat**

28.8 Desprinderea (bătaia) pentru săritura cu prăjina se face de la o cutie. Aceasta trebuie să fie construită dintr-un material adecvat, cu marginile superioare rotunjite sau moi și trebuie să se afunde la nivelul pistei, de preferință, cu suprafața sintetică purtată peste marginile superioare. Aceasta trebuie să aibă o lungime de 1,00 m, măsurată de-a lungul părții interioare a fundului cutiei, o lățime de 0,60 m la capătul din față și o lățime care se reduce la 0,15 m la partea de jos a plăcii de oprire. Lungimea cutiei la nivelul pistei de aterizare și adâncimea plăcii de oprire sunt determinate de unghiul de 105° format între bază și plăcii de oprire. (Toleranțe pentru dimensiuni și unghiuri:  $\pm$  0,01 m și - 0°/ + 1°). Baza cutiei trebuie să fie înclinată de la nivelul pistei la capătul din față până la o distanță verticală sub nivelul



solului de 0,20 m în punctul în care se întâlnește cu placa de oprire. Cutia trebuie să fie construită astfel încât părțile laterale să fie înclinate spre exterior și să se termine lângă placa de oprire la un unghi de aproximativ  $120^\circ$  față de bază.



**Figura (a) TR28 - Cutia pentru săritura cu prăjina**  
(vedere de sus și din lateral)

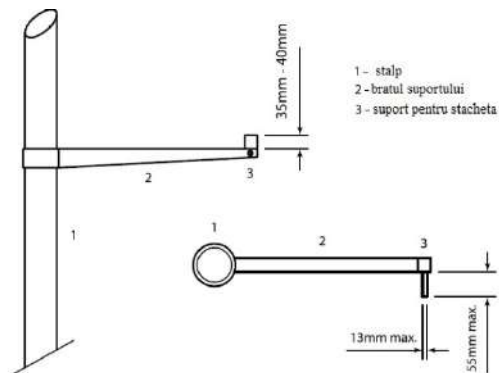
*Notă: Un atlet poate pune căptușeală în jurul cutiei pentru protecție suplimentară în timpul oricărei încercări. Amplasarea unui astfel de echipament se va face în timpul acordat pentru încercarea sportivului și va fi îndepărtat de către acesta imediat după ce încercarea sa s-a încheiat. La competițiile prevăzute la punctele 1. (a), (b), (c), (d) și 2. (a), (b) a World Rankings Competition, acest echipament va fi pus la dispoziție de către organizatori.*

- 28.9 Se poate utiliza orice tip de stâlpi , cu condiția ca aceștia să fie rigizi. Structura metalică a bazei și partea inferioară a stâlpilor de deasupra zonei de aterizare trebuie să fie acoperite cu o căptușeală din material adecvat pentru a asigura protecția sportivilor și a stâlpilor.
- 28.10 Ștacheta trebuie să se sprijine pe niște tacheți orizontali, astfel încât, dacă este atinsă de un atlet sau de

prăjina acestuia, să cadă ușor la sol în direcția zonei de aterizare. Tacheții trebuie să fie fără creștături de orice fel, să aibă o grosime uniformă și un diametru de cel mult 13 mm. Ei nu trebuie să se extindă mai mult de 55 mm de la elementele de susținere, care trebuie să fie netede. Suporturile verticale ale tacheților, care trebuie să fie, de asemenea, netede și să fie construite astfel încât ștacheta nu se poate sprijini pe partea de sus a acestora, trebuie să se extindă cu 35-40 mm deasupra tacheților.

Distanța dintre tacheți trebuie să fie de 4,28m-4,37m. Tacheții nu trebuie să fie din sau acoperiți cu cauciuc sau cu orice alt material care are ca efect creșterea frecării dintre ele și suprafața ștachetei și nici nu pot avea vreun fel de arcuri. Tacheții trebuie să susțină ștacheta în mijlocul capetelor. Suporturile ștachetei trebuie să fie la aceeași înălțime deasupra suprafețelor care susțin cele două baze metalice verticale.

*Notă: Pentru a diminua riscul de rănire a unui sportiv prin căderea acestuia pe picioarele stâlpilor, tacheții pot fi plasați pe brațe de extensie atașate permanent la stâlpi, permițând astfel ca stâlpii să fie plasați la o distanță mai mare între ei, fără a mări lungimea ștachetei [a se vedea figura (b) TR28].*



**Figura (b) TR28 – Suportul ștacheteide la săritura cu prăjina (vedere din zona de aterizare și vedere de sus)**

## **Prăjinile**

28.11 Sportivii își pot folosi propriile prăjini. Niciun atlet nu poate folosi prăjina altui atlet decât cu acordul proprietarului.

Notă: Dacă arbitrii sunt conștienți de acest lucru, vor îndruma orice sportiv care nu respectă această regulă să corecteze situația. Dacă sportivul nu o face, astfel de încercări vor fi nereușite. De asemenea, va fi judecat ca nereușită, dacă o încercare este finalizată înainte ca nerespectarea să fie observată. În toate cazurile considerate suficient de grave, Se pot aplica și regulile 7.1 și 7.3 din Regulile tehnice.

Prăjina poate fi din orice material sau combinație de materiale și de orice lungime sau diametru, dar suprafața de bază trebuie să fie netedă.

Prăjina poate avea straturi de bandă la capătul de prindere (pentru a proteja mâna) și de bandă și/sau orice alt material adecvat la capătul de jos (pentru a proteja prăjina). Orice bandă de la capătul de prindere trebuie să fie uniformă, cu excepția suprapunerilor accidentale, și nu trebuie să aibă ca rezultat o schimbare bruscă a diametrului, cum ar fi crearea unui "inel" pe prăjină.

Numai bandajul "obișnuit" în conformitate cu regula este permis la capătul de prindere al prăjinii - inelele, buclele și altele asemenea nu sunt permise. Nu există nicio restricție cu privire la cât de sus sau de jos se întinde o astfel de bandă adezivă, dar aceasta trebuie să fie în scopul pentru care este destinată - pentru a proteja mâna. Cu toate acestea, nu există nicio restricție la capătul de jos al prăjinii și, în general, orice formă de bandă sau de protecție este permisă acolo - cu condiția ca aceasta să nu îi ofere sportivului niciun avantaj.

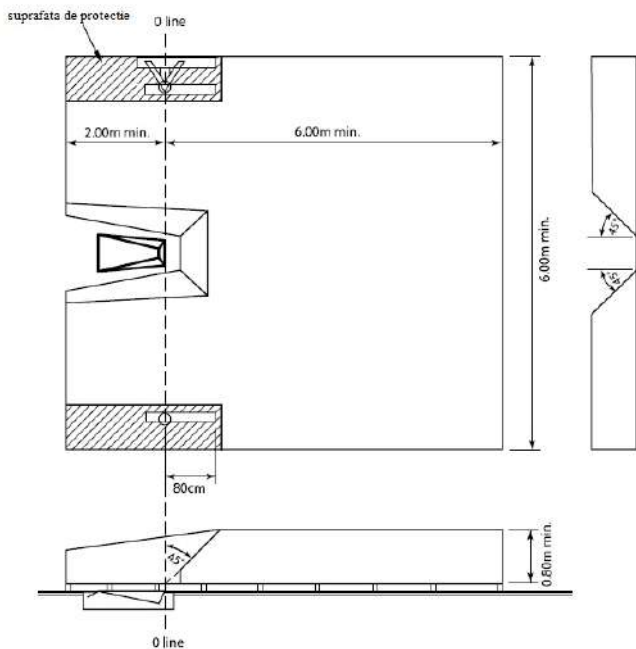
## **Zona de aterizare**

28.12 Pentru competițiile prevăzute la punctele 1. (a), (b), (c), (d) și 2.

(a), (b) din definiția competiției internaționale, zona de aterizare nu trebuie să fie mai mică de 6 m lungime (în spatele liniei zero și excluzând piesele din față) x 6 m lățime x 0,8 m înălțime. Piesele din față trebuie să aibă o lungime de cel puțin 2 m.

Părțile laterale ale zonei de aterizare cele mai apropiate de cutie vor fi plasate la 0,10 m - 0,15 m de boxă și vor avea o pantă care să se îndepărteze de boxă la un unghi de cel puțin 45° și nu mai mult de 48° [a se vedea figura (c) Regula 28 din Regulamentul tehnic].

Pentru alte competiții, zona de aterizare trebuie să măsoare cel puțin 5 m lungime (excluzând piesele din față) x 5 m lățime x 0,8 m înălțime.



**Figura (c) TR28 - Zona de aterizare a săriturii cu prăjina** (vedere de sus și laterale)

### Echipa de oficiali

Pentru o probă de săritură cu prăjina, se recomandă să se alocе oficialii disponibili după cum urmează:

- a. Judecătorul-șef va supraveghea întreaga probă și va verifica măsurătorile. Acesta trebuie să aibă la dispoziție două steaguri - alb pentru a indica dacă proba este validă și roșu dacă este nereușită. Aceștia trebuie să se plaseze astfel încât să gestioneze în special două aspecte:
  - i. Se întâmplă frecvent ca ștacheta, după ce a fost atinsă de un atlet, să miște pe suporturi. Judecătorul șef, în funcție de poziția ștachetei, trebuie să decidă când trebuie oprit

- vibrația ștachetei și când trebuie să se aplice procedura corespunzătoare de a ridica steagul roșu - în special situațiile speciale prevăzute în Regulile 26.10 și 28.4 din Regulamentul tehnic; și
- ii. Deoarece, înainte de bătaie, sportivul nu poate atinge solul dincolo de planul vertical prin capătul din spate al cutiei, acesta trebuie să se plaseze astfel încât să poată determina acest lucru.
  - b. Doi judecători, câte unul de fiecare parte, în linie cu partea din spate a cutiei, însărcinați cu re poziționarea ștachetei atunci când aceasta cade și cu asistarea judecătorului principal în aplicarea regulilor de mai sus. Ei sunt, de asemenea, responsabili de plasarea corectă a stâlpului, așa cum este anunțat de către secretară, în conformitate cu dorințele sportivului.
    - c. Judecătorul – o secretară care notează pozițiile verticale ale stâlpilor solicitate de sportivi, notează în foaia de rezultate și anunță poziția verticală și apoi pe fiecare sportiv (și pe cel care urmează).
  - d. Judecătorul însărcinat cu tabela de rezultate (numărul încercării și rezultatul).
  - e. Judecătorul responsabil cu ceasul care indică sportivilor că au la dispoziție un anumit timp pentru a-și susține încercarea.
  - f. Judecătorul însărcinat cu sportivii.

*Nota (i): Aceasta este configurația tradițională a oficialilor. La competițiile majore, în care există un sistem de date și tabele de afișaj electronice, este cu siguranță necesar personal specializat. Pentru a fi clar în aceste cazuri, evoluția și punctajul unei probe de teren sunt urmărite atât de către secretară, cât și de către sistemul de date.*

*Nota (ii): Oficialii și echipamentul trebuie să fie amplasate astfel încât să nu obstrucționeze drumul sportivilor și nici să nu împiedice vederea spectatorilor. Nota (iii): Trebuie rezervat un spațiu pentru o giruetă care să indice direcția și puterea vântului*

### 29. Condiții generale - Sărituri orizontale

#### **Elanul**

29.1 Lungimea minimă a pistei de elan, măsurată de la linia pragului relevantă, este de 40 m și, dacă condițiile permit, de 45 m. Aceasta are o lățime de  $1,22 \text{ m} \pm 0,01 \text{ m}$  și este marcată cu linii albe cu lățimea de 50 mm.

*Notă: Pentru toate pistele construite înainte de 1 ianuarie 2004, pista poate avea o lățime maximă de 1,25 m. Cu toate acestea, atunci când o astfel de pistă este complet refăcută, lățimea culoarului trebuie să fie conformă cu*

29.2 *această regulă.*

Înclinația laterală maximă a pistei trebuie să fie de 1:100 (1%), cu excepția cazului în care există circumstanțe speciale care justifică acordarea unei derogări de către World Athletics, iar în ultimii 40 de metri ai pistei, înclinația generală descendentă în direcția de alergare nu trebuie să depășească 1:1000 (0,1%).

#### **Pragul de bătaie**

29.3 Pragul se marchează de o placă îngropată la nivelul pistei și al suprafeței zonei de aterizare. Marginea pragului care este mai apropiată de zona de aterizare este linia pragului.

Imediat după linia pragului poate fi amplasat un prag din plastilină pentru a ajuta judecătorii.

*Notă: Încazul în care, la construcția pistei și/sau a pragului de bătaie, a fost prevăzută anterior amplasarea unui prag și acesta nu este utilizat, acest loc gol trebuie să fie umplut cu o placă de protecție la același nivel cu pragul de bătaie.*

29.4 Pragul de bătaie trebuie să fie dreptunghiular, din lemn sau din alt material rigid adecvat, în care vârfurile pantofilor sportivilor să se prindă și să nu alunece și trebuie să măsoare  $1,22 \text{ m} \pm 0,01 \text{ m}$  lungime,  $0,20 \text{ m} \pm 0,002 \text{ m}$  lățime și nu mai mult de 0,10 m adâncime. Acesta trebuie să fie de culoare albă. Pentru a se asigura că linia pragului se distinge clar și în contrast cu pragul de bătaie, solul imediat după linia de prag sau orice placă de protecție trebuie să fie de altă culoare decât alb [a se vedea figura (a1) TR29].

29.5 Folosirea mijloacelor video sau a altor tehnologii pentru a ajuta judecătorii să decidă cu privire la aplicarea regulii 30.1 din Regulamentul tehnic,

este puternic recomandată la toate nivelurile de competiție. Cu toate acestea, în cazul în care nu este disponibilă nicio tehnologie, se poate folosi în continuare un prag din plastilină.

Pragul de plastilină constă într-o placă rigidă, cu lățimea de  $0,10\text{ m} \pm 0,002\text{ m}$  și lungimea de  $1,22\text{ m} \pm 0,01\text{ m}$ , confecționată din lemn sau din orice alt material adecvat și este vopsită într-o culoare contrastantă cu cea a pragului de bătaie. Dacă este posibil, plastilina trebuie să fie de o a treia culoare contrastantă. Pragul se montează într-o nișă din pista de elan, pe partea dinspre pragul de bătaie care este mai aproape de zona de aterizare. Suprafața trebuie să se ridice de la nivelul pragului de bătaie până la o înălțime de  $7\text{ mm} \pm 1\text{ mm}$ . Marginile trebuie să fie tăiate astfel încât, în raport cu locașul, atunci când este umplut cu plastilină, suprafața plastilinei mai aproape de linia pragului să formeze un unghi de  $90^\circ$  (a se vedea figura (a2) TR29).

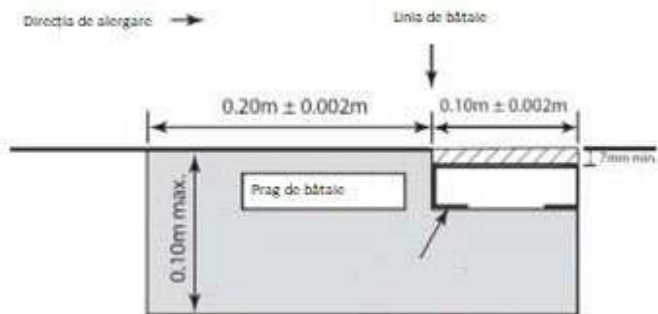


Figura (a1) TR29 – prag de bătaie

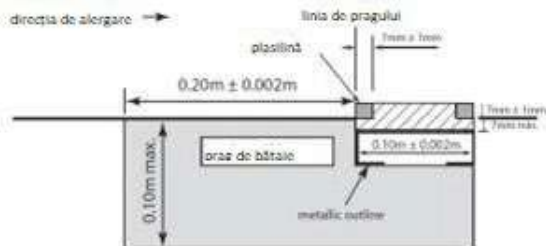


Figura (a2) TR29 – Prag de bătaie cu prag din plastilină

Atunci când este montat în acest locaș, întregul ansamblu trebuie să fie suficient de rigid pentru a suporta întreaga forță a piciorului sportivului.

Suprafața plăcii trebuie să fie dintr-un material în care cuiele pantofului sportivului să se prindă și să nu alunece.

Plastilina poate fi netezită cu ajutorul unei role sau al unei raclete de formă adecvată pentru a îndepărta semnul lăsat de un sportiv.

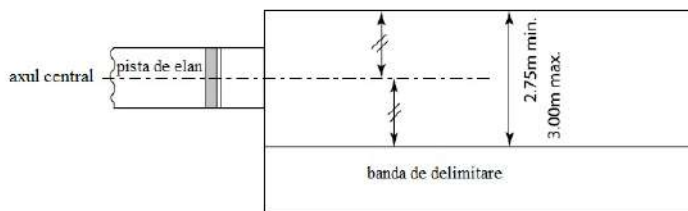
*Nota (i): Acolo unde în construcția pistei și/sau a pragului de bătaie a existat anterior prevederea pentru amplasarea unui prag din plastilină și un astfel de prag nu este utilizat, această nișă ar trebui să fie umplut cu o placă la nivel cu pragul de bătaie.*

*Nota (ii): pragul de bătaie poate fi construit ca o singură bucată de scândură de 0,30 m lățime cu un 0,20m secțiune albă și 0,10 m într-o culoare contrastantă, adică pragul de bătaie și placa de nivel poate fi dintr-o bucată.*

## 29.6 Zona de aterizare

Zona de aterizare trebuie să aibă o lățime minimă de 2,75 m și o lățime maximă de 3 m. Dacă este posibil, aceasta trebuie să fie amplasată astfel încât mijlocul pistei, dacă este extinsă, să coincidă cu mijlocul zonei de aterizare.

*Notă: Atunci când axa pistei nu este aliniată cu axa mediană a zonei de aterizare, se plasează o bandă sau, dacă este necesar, două benzi de-a lungul zonei de aterizare, astfel încât să se realizeze cele de mai sus [a se vedea figura (b) TR29].*



**Figura (b) TR29 - Zona de aterizare centralizată pentru săritura în Lungime/Triplusalt**



În cazul în care se construiesc noi instalații în care se preconizează că vor concura sportivi cu deficiențe de vedere, cel puțin o groapă ar trebui să fie construită cu o lățime mai mare (3,50 m în loc de maximum 3,00 m, așa cum se prevede în regulament), așa cum recomandă IPC.

- 29.7 Zona de aterizare trebuie umplută cu nisip moale și umed, a cărui suprafață superioară trebuie să fie la același nivel cu pragul de bătaie.

### **Măsurarea performanței**

- 29.8 În toate probele de sărituri orizontale, distanțele se înregistrează cu 0,01 m sub distanța măsurată, dacă distanța măsurată nu este un centimetru întreg.
- 29.9 Măsurarea fiecărei sărituri se va face imediat după fiecare încercare validă (sau după un protest oral imediat făcut în conformitate cu regula 8.5 din regulamentul tehnic) de la cel mai apropiat semn lăsat în zona de aterizare făcut de orice parte a corpului sau de orice lucru care a fost atașat de corp în momentul în care acesta a făcut un semn, până la linia pragului sau linia pragului prelungită. Măsurarea se va face perpendicular pe linia pragului sau pe prelungirea acesteia.

Atâta timp cât nu a fost comisă nicio neregulă, fiecare încercare trebuie măsurată indiferent de distanța atinsă, inclusiv din motivul că alte măsurători ale probei pot deveni critice pentru a determina numărătoarea inversă sau dacă un atlet va trece la rundele următoare. Cu excepția cazului în care se aplică regula 8.5 din Regulile tehnice, conform practicii normale, nicio încercare în timpul căreia a fost comisă o neregulă nu trebuie măsurată. Judecătorii ar trebui să își folosească cu atenție discreția în aplicarea oricărei practici alternative și, de obicei, numai în cazuri speciale.

Cu excepția cazului în care se utilizează măsurarea video, pentru fiecare încercare validă, un cui (de obicei metalic) ar trebui să fie plasat în poziție verticală în locul ampretei lăstate de sportiv în zona de aterizare cea mai apropiată de linia de desprindere. cuiul este trecut prin bucla de la capătul benzii metalice gradate, astfel încât "zero" să se afle pe cui. Banda trebuie trasă pe orizontală, având grijă să nu fie așezată pe nicio ridicătură a solului.

### **Măsurarea vântului**

- 29.10 anemometrul trebuie să fie același cu cel descris la regulile 17.8 și 17.9 din Regulamentul tehnic. Acesta va fi utilizat

conform regulilor 17.11 și 29.12 din Regulamentul tehnic și va fi citit conform regulii 17.13 din Regulamentul tehnic.

- 29.11 Arbitrul(Referee) pentru probe de teren se va asigura că anemometrul este plasat la 20 m de linia pragului. Planul de măsurare este poziționat la o înălțime de  $1,22\text{m} \pm 0,05\text{m}$  și la o distanță de cel mult 2m față de pistă.
- 29.12 Viteza vântului va fi măsurată pentru o perioadă de 5 secunde din momentul în care un atlet trece pe lângă un punct aflat de-a lungul pistei de elan, pentru săritura în lungime la 40 m de la linia pragului și pentru triplu salt la 35 m. Dacă un atlet aleargă mai puțin de 40 m sau 35 m, după caz, viteza vântului va fi măsurată din momentul în care își începe elanul.

### 30. Săritura în lungime

#### Concurs

30.1 Un atlet eșuează dacă:

- 30.1.1 în momentul bătaii (înainte de momentul în care încetează contactul cu pragul de bătaie sau cu solul), rupe planul vertical al liniei de bătaie cu orice parte a piciorului/pantofului de bătaie, fie că se desprinde din elan fără a efectua săritura, fie că se află în timpul săriturii; sau

*Notă: Nu va fi considerată nereușită, dacă ruperea planului vertical se face printr-o parte mobilă a pantofului (de exemplu șiretul pantofilor).*

- 30.1.2 să bată din exteriorul oricăreia dintre cele două capete ale pragului, fie că se află dincolo sau înainte de prelungirea liniei de bătaie; sau

- 30.1.3 folosesc orice formă de săritură în tumbă în timp ce își ia elanul sau în timpul săriturii; sau

- 30.1.4 după bătaie, dar înainte de primul lor contact cu zona de aterizare, ating pista sau solul din afara pistei sau,

- 30.1.5 în timpul aterizării(inclusiv prin dezechilibrare), ating marginea sau solul din afara zonei de aterizare mai aproape de linia pragului decât cea mai apropiată urmă făcută în nisip; sau părăsesc zona de aterizare în orice

- 30.1.6 alt mod decât cel descris la regula 30.2 din Regulamentul tehnic

30.2 Atunci când părăsește zona de aterizare, primul contact al piciorului unui atlet cu marginea acesteia sau cu solul din exterior trebuie să fie mai departe de linia de bătaie decât

cea mai apropiată urmă în nisip (care poate fi orice semn făcut prin dezechilibrarea completă în interiorul zonei de aterizare sau mergând înapoi înspre prag față de semnul lăsat).

*Notă: Acest prim contact este considerat a fi plecare.*

- 30.3 Nu se consideră că un atlet a eșuat dacă:
  - 30.3.1 se deplasează în afara liniilor albe care marchează pista de elan în orice punct; sau
  - 30.3.2 cu excepția celor descrise la Regula 30.1.2 din Regulile Tehnice, bate înainte de a ajunge pe prag; sau,
  - 30.3.3 în conformitate cu Regula 30.1.2 din Regulile Tehnice, o parte a pantofului/ piciorului atinge solul în afara oricărui capăt al pragului , înainte de linia pragului; sau dacă
  - 30.3.4 în timpul aterizării, ating, cu orice parte a corpului sau cu orice lucru atașat de acesta în acel moment, marginea sau solul din afara zonei de aterizare, cu excepția cazului în care un astfel de contact încalcă Regula 30.1.2 din Regulile Tehnice. 30.1.4 sau 30.1.5 din Regulamentul tehnic; sau
  - 30.3.5 se întorc înapoi prin zona de aterizare după ce au părăsit zona de aterizare în modul descris la regula 30.2 din Regulamentul tehnic.

### **Linia pragului**

- 30.4 Distanța dintre linia pragului și capătul îndepărtat al zonei de aterizare trebuie să fie de cel puțin 10 m și, dacă este posibil, de 11 m.
- 30.5 Linia pragului trebuie să fie plasată la o distanță cuprinsă între 1 și 3 m de la capătul cel mai apropiat al zonei de aterizare.

### **Echipa de oficiali**

Pentru o probă de săritură în lungime sau de triplu salt, se recomandă alocarea oficialilor disponibili după cum urmează:

- a. Judecătorul-șef va supraveghea întreaga desfășurare a probei
- b. Judecătorul verifică dacă bătaia a fost efectuată corect și măsoară încercarea. Aceștia trebuie să fie dotați cu două steaguri - albe pentru a indica dacă încercarea este validă și roșii dacă este nereușită. După ce săritura a fost măsurată, se recomandă ca judecătorul să stea în fața pragului de bătaie, ținând în mână steagul roșu, în timp ce zona de aterizare este nivelată și, dacă este cazul, pragul de plastilină este înlocuit. Se poate folosi un con în loc sau împreună cu poziționarea

Judecătorului. (În unele competiții, această poziție este asumată de judecătorul șef a probei).

- c. Judecătorul de la punctul de aterizare, determinând poziția celui mai apropiat semn din zona de aterizare față de linia pragului, pentru a introduce cuiul/prisma și apoi, dacă se folosește o bandă, să țină banda pe 0. Atunci când se utilizează măsurarea video, în mod normal, nu este nevoie de un judecător la fața locului în acest scop. În cazul în care se utilizează un sistem optic de măsurare la fața locului, sunt necesari doi judecători la punctul de aterizare, unul pentru a pune prisma în nisip, iar celălalt pentru a citi rezultatul pe aparatul optic.
- d. Judecătorul - un înregistrator (secretară) care notează pe foaia de rezultate și cheamă fiecare sportiv (și pe cel care urmează).
- e. Judecătorul însărcinat cu tabela de afișaj (numărul încercării- rezultat).
- f. Judecătorul responsabil de anemometru, poziționat la un punct situat la 20 de metri de linia pragului.
- g. Unul sau mai mulți judecători sau asistenți însărcinați cu nivelarea zonei de aterizare după fiecare încercare.
- h. Judecătorul sau un asistent însărcinat cu înlocuirea plastilinei.
- i. Judecătorul responsabil cu ceasul care indică sportivilor că au la dispoziție un anumit timp pentru a-și susține proba.
- j. Judecătorul însărcinat cu sportivii.

*Nota (i): Aceasta este configurația tradițională a oficialilor. La competițiile majore, în care există un sistem de date și tabele de afișaj electronice, este cu siguranță necesar personal specializat. Pentru a fi clar în aceste cazuri, evoluția și punctajul unei probe de teren sunt urmărite atât de către secretară, cât și de către sistemul de date.*

*Nota (ii): Oficialii și echipamentul trebuie să fie amplasate astfel încât să nu obstrucționeze drumul sportivilor și nici să nu împiedice vederea spectatorilor. Nota (iii): Trebuie rezervat un spațiu pentru o mâneacă de vânt care să indice direcția și puterea vântului.*

## **31. Triplu salt**

Regulile 29 și 30 din Regulamentul tehnic se aplică la triplu salt cu următoarele variații:

### **Concurs**

- 31.1 Triplul salt constă într-un salt, un pas și o săritură în această ordine.
- 31.2 Săritura se face astfel încât un atlet să aterizeze mai întâi pe același picior cu cel de pe care a bătut; în pasul de

săritură trebuie să aterizeze pe celălalt picior, de pe care, ulterior, se execută săritura.

Nu se va considera nereușită dacă un atlet, în timpul săriturii, atinge solul cu piciorul "mort".

*Notă: Regula 30.1.4 din Regulamentul tehnic nu se aplică la aterizările normale din fazele de sărituri și pași.*

Trebuie remarcat faptul că nu este încercare nereușită (doar din acest motiv) dacă sportivul:

- a. atinge liniile albe sau solul din afară aflat între linia pragului și zona de aterizare; sau
- b. aterizează în groapă în faza de pas fără a avea vreo vină (de exemplu, dacă Arbitrul a indicat greșit pragul de bătaie) - caz în care Arbitrul va oferi în mod normal sportivului o încercare de înlocuire.

Cu toate acestea, este considerată nereușită dacă aterizarea nu se face în zona de aterizare.

### **Linia pragului**

- 31.3 Distanța dintre linia pragului pentru bărbați și capătul îndepărtat al zonei de aterizare trebuie să fie de cel puțin 21 m.
- 31.4 Pentru competițiile internaționale, ar trebui să existe un prag de bătaie separat pentru bărbați și femei. Linia pragului nu trebuie să fie la mai puțin de 13 m pentru bărbați și 11 m pentru femei de la capătul cel mai apropiat al zonei de aterizare..
- 31.5 Pentru orice altă competiție, această distanță trebuie să fie adecvată nivelului competiției. Între panoul de decolare și zona de aterizare trebuie să existe, pentru fazele de pas și săritură, o zonă de decolare cu o lățime de 1,22 m  $\pm$  0,01 m, care să asigure o bază de sprijin fermă și uniformă.

*Notă: Pentru toate pistele construite înainte de 1 ianuarie 2004, această zonă de decolare poate avea o lățime de maximum 1,25 m. Cu toate acestea, atunci când o astfel de pistă este complet reasfaltată, lățimea culoarului trebuie să fie conformă cu prezenta regulă.*

## 32. Condiții generale – Probe de aruncări

### **Materiale oficiale**

32.1 La toate World Rankings Competition, echipamentul utilizat trebuie să fie în conformitate cu specificațiile actuale ale World Athletics. Pot fi utilizate numai materiale certificate de World Athletics. Următorul tabel prezintă echipamentul care trebuie utilizat de fiecare grupă de vârstă:

Material	Femei U18	Femei U20/Senioare	Bărbați U18	Bărbați U20	Bărbați Senior
Greutate	3.000kg	4.000kg	5.000kg	6.000kg	7.260 kg
Disc	1.000kg	1.000kg	1.500 kg	1.750 kg	2.000 kg
Ciocan	3.000kg	4.000kg	5.000kg	6.000kg	7.260 kg
Suliță	500g	600g	700g	800g	800g

*Notă: Formularele standard actuale care trebuie utilizate pentru cererea de certificare și de reînnoire, precum și procedurile sistemului de certificare sunt disponibile la biroul World Athletics sau pot fi descărcate de pe site-ul World Athletics.*

32.2 Cu excepția celor prevăzute mai jos, toate aceste materiale sunt furnizate de către organizatori. Delegatul (delegații) tehnic(i) poate (pot), pe baza regulamentelor aplicabile ale fiecărei competiții, să permită sportivilor să folosească propriile materiale personale sau pe cele furnizate de un furnizor, cu condiția ca acestea să fie certificate, verificate și marcate de World Athletics, așa cum au fost aprobate de organizatori înainte de competiție și puse la dispoziția tuturor sportivilor. Cu excepția cazului în care delegatul tehnic decide altfel, nu mai mult de două materiale pot fi introduse de către un atlet pentru orice probă de aruncare în care concurează.

*Notă: printre materialele "certificate de World Athletics" se pot număra modele mai vechi care au deținut anterior un certificat, dar care nu mai sunt în producție.*

Este din ce în ce mai frecvent ca organizatorii să furnizeze o gamă mai mică de materiale decât în trecut (în mare parte din cauza

costului de achiziții). Acest lucru sporește responsabilitatea managerilor tehnici și a asistenților lor de a verifica îndeaproape toate materialele personale introduse în concurs - pentru a se asigura că acestea respectă Regulamentul, precum și că se află pe lista de produse certificate de World Athletics. Materialele care nu au în prezent, dar au avut anterior un certificat World Athletics pot fi acceptate pentru competiție dacă sunt conforme cu Regulile.

32.3 În timpul probei nu se va face nicio modificare la niciun material. Scurtarea sau aplicarea prin alte mijloace a fluidelor corpului uman pe orice material, NU este permisă.

### **Asistență**

32.4 Următoarele sunt considerate asistență și, prin urmare, nu sunt permise:

32.4.1 Lipirea a două sau mai multe degete. În cazul în care se utilizează bandajul pe mâini și degete, acesta poate fi continuu, cu condiția ca, în consecință, două sau mai multe degete să nu fie lipite împreună în așa fel încât degetele să nu se poată mișca individual. Bandajul trebuie arătat judecătorului șef înainte de începerea probei.

32.4.2 Utilizarea oricărui dispozitiv de orice fel, inclusiv greutatea atașate la corp, care oferă în orice fel asistență în timpul efectuării unei probe.

32.4.3 Folosirea mănușilor, cu excepția aruncării ciocanului. În acest caz, mănușile trebuie să fie netede pe spate și pe față, iar vârfurile degetelor mănușilor, cu excepția degetului mare, trebuie să fie deschise.

32.4.4 Pulverizarea sau împrăștierea de către un atlet a oricărei substanțe în cerc sau pe pantofii săi și nici înăsprirea suprafeței cercului.

*Notă: Dacă judecătorii iau la cunoștință, aceștia vor îndruma orice atlet care nu respectă această regulă să corecteze situația. Dacă atletul nu o face, încercarea(rile) respectivă (respective) va (vor) fi considerate nereușite. Dacă o încercare este finalizată înainte ca nerespectarea să fie observată, va fi considerată tot nereușită. În toate cazurile considerate suficient de grave, se poate aplica, de asemenea, regula 7.1 și 7.3 din Regulamentul tehnic.*

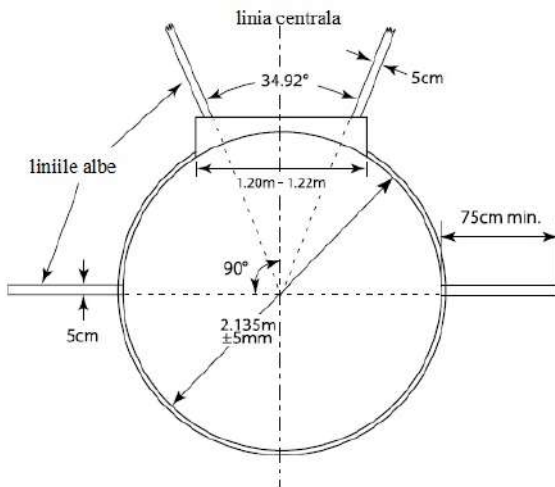
32.5 Următoarele nu sunt considerate asistență și, prin urmare, sunt permise:

- 32.5.1 Utilizarea de către un sportiv, pentru a obține o aderență mai bună, a unei substanțe adecvate numai pe mâini sau în cazul unui aruncător de ciocan, pe mănuși. Un aruncător de greutate poate folosi astfel de substanțe pe gât.
- 32.5.2 Plasarea de către un atlet, la aruncarea greutății și a discului, pe material, a cretei sau a unei substanțe similare.  
Toate substanțele utilizate pe mâini, pe mănuși și pe materiale trebuie să poată fi îndepărtate cu ușurință de pe materiale cu ajutorul unei cârpe umede și nu trebuie să lase reziduuri. În cazul în care nu se respectă acest lucru, se aplică nota de la regula 32.4 din Regulamentul tehnic.
- 32.5.3 Utilizarea de benzi adezive pe mâini și degete care nu contravine regulii 32.4.1 din Regulamentul tehnic.

### **Cercul de aruncare**

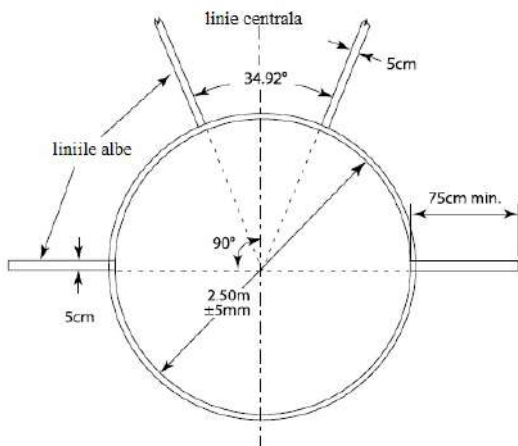
- 32.6 Rama cercului este realizată din fier, oțel sau alt material adecvat, al cărui vârf trebuie să fie la același nivel cu solul exterior. Aceasta trebuie să aibă o grosime de cel puțin 6 mm. Interiorul și partea superioară a ramei trebuie să fie albe. Solul care înconjoară cercul poate fi din beton, material sintetic, asfalt, lemn sau orice alt material adecvat. Interiorul cercului poate fi construit din beton, asfalt sau un alt material ferm, dar nu alunecos. Suprafața acestui interior trebuie să fie în general plană și să fie cu  $20 \text{ mm} \pm 6 \text{ mm}$  mai joasă decât marginea superioară a ramei cercului. La aruncarea greutății, este permis un cerc portabil care îndeplinește aceste specificații.
- 32.7 Diametrul interior al cercului va fi de  $2,135 \text{ m} \pm 0,005 \text{ m}$  la aruncarea greutății și la aruncarea ciocanului și de  $2,50 \text{ m} \pm 0,005 \text{ m}$  la aruncarea discului.  
Ciocanul poate fi aruncat din cercul de aruncare a discului, cu condiția ca diametrul acestui cerc să fie redus de la 2,50 m la 2,135 m prin plasarea unui inel circular în interiorul acestuia.  
*Notă: Inelul circular ar trebui să fie de preferință de altă culoare decât alb, astfel încât liniile albe prevăzute la regula 32.8 din Regulamentul tehnic să fie clar vizibile.*



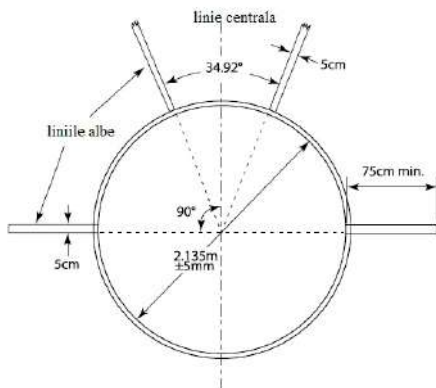


**Figura (a) TR32 - Dispunerea cercului de aruncare a greutateii**

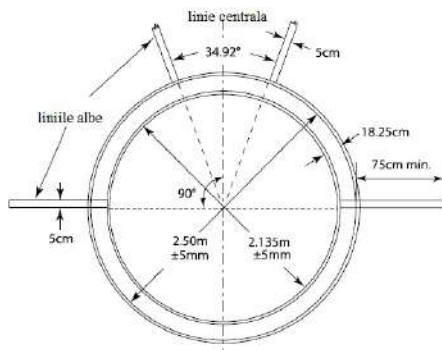
- 32.8 Se trasează o linie albă cu lăţimea de 50 mm din partea superioară a ramei, care se întinde pe o distanţă de cel puţin 0,75 m de fiecare parte a cercului. Linia albă poate fi vopsită sau confecţionată din lemn sau alt material adecvat. Marginea posterioară a liniei albe trebuie să formeze o prelungire a unei linii teoretice care trece prin centrul cercului în unghi drept faţă de linia mediană a sectorului de aterizare.



**Figura (b) TR32 - Dispunerea cercului de aruncare a discului**



**Figura (c) TR32 - Dispunerea cercului de aruncare a ciocanului**



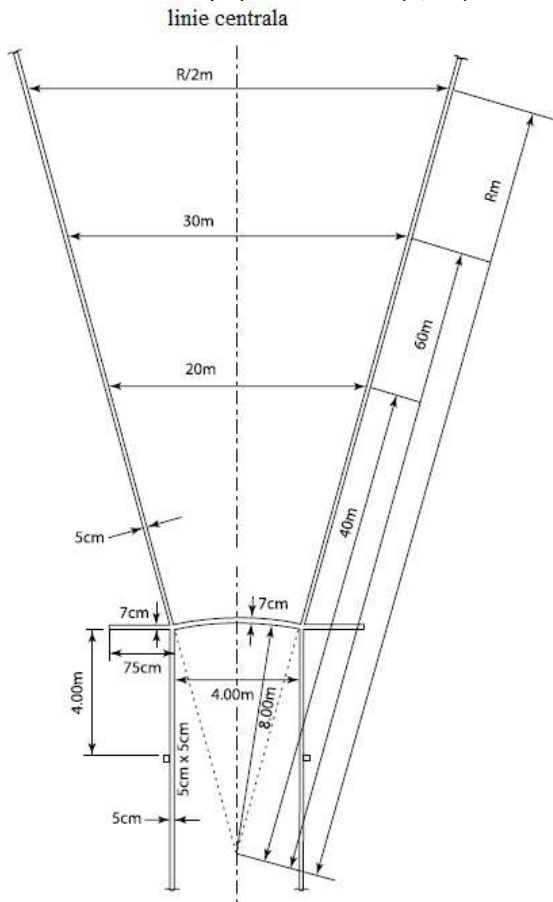
**Figura (d) TR32 - Dispunerea cercurilor concentrice pentru cercul de aruncare a discului și a ciocanului**

### ***Pista de elan la aruncarea suliței***

32.9 Lungimea minimă a pistei de elan va fi de 30 m, cu excepția competițiilor organizate în conformitate cu punctele 1.(a), (b), (c), (d) și 2. (a), (b) din definiția competiției internaționale, unde lungimea minimă va fi de 33,50 m. În cazul în care condițiile permit, lungimea minimă ar trebui să fie de 36,50m.

Aceasta este marcată prin două linii albe paralele, cu lățimea de 50 mm și la o distanță de 4 m una de alta. Aruncarea se face din spatele unui arc de cerc trasat cu o rază de 8m. Arcul trebuie să fie format dintr-o bandă de cel puțin 70 mm lățime, vopsită sau confecționată din lemn sau dintr-un material necorozibil adecvat, cum ar fi plasticul. Aceasta trebuie să fie albă și să fie la același nivel cu solul. Se trasează linii de la extremitățile arcului în unghi drept față de liniile paralele care marchează pista de elan. Aceste linii trebuie să fie albe, cu o lungime de cel puțin 0,75 m și o lățime de cel puțin 70 mm. Înclinația laterală maximă a pistei trebuie să fie de 1:100 (1%), cu excepția cazului în care există circumstanțe speciale care justifică acordarea unei

derogări de către World Athletics și, în ultimii 20 m ai pistei, înclinația generală descendentă în direcția de alergare nu trebuie să depășească 1:1000 (0,1%).



**Figura (e) TR32 - Pistă de elan a suliței și sectorul de aterizare (nu este la scară)**

## **Sectorul de aterizare**

- 32.10 Sectorul de aterizare este format din zgură, iarbă sau orice alt material adecvat pe care materialul să lase urmă.
- 32.11 Înclinația maximă totală în jos a sectorului, în direcția de aruncare, nu trebuie să depășească 1:1000 (0,1%).
- 32.12 Marcajele sectorului de aterizare:
- 32.12.1 Cu excepția aruncării suliței, sectorul de aterizare va fi marcat cu linii albe de 50 mm lățime, la un unghi de  $34,92^\circ$ , astfel încât marginea interioară a liniilor, dacă ar fi extinsă, să treacă prin centrul cercului.
- Notă: Sectorul de  $34,92^\circ$  poate fi trasat cu precizie dacă distanța dintre cele două puncte de pe liniile de sector situate la 20 m de centrul cercului este de  $12\text{ m} \pm 0,05\text{ m}$  ( $20\text{ m} \times 0,60\text{ m}$ ). Astfel, pentru fiecare 1 m de la centrul cercului, distanța de la un sector la altul se mărește cu 0,60 m.*
- 32.12.2 La aruncarea suliței, sectorul de aterizare va fi marcat cu linii albe de 50 mm lățime, astfel încât marginea interioară a liniilor, dacă ar fi extinsă, să treacă prin cele două intersecții ale marginilor interioare ale arcului și ale liniilor paralele care marchează pista și să se intersecteze în centrul cercului din care face parte arcul [a se vedea figura (e) TR32]. Astfel, unghiul sectorului este de  $28,96^\circ$ .

Sectorul de aterizare trebuie să aibă o suprafață uniformă și suficient de moale pentru a se asigura că locul căderii inițiale a materialului poate fi stabilit clar de către judecători. Suprafața de aterizare nu ar trebui să permită ca materialul să ricoșeze înapoi, creând astfel riscul ca punctul de măsurare să fie șters.

## **Încercări**

- 32.13 La aruncarea greutății, a discului și a ciocanului, aruncările se vor face dintr-un cerc, iar la aruncarea suliței, de pe o pistă. În cazul încercărilor efectuate dintr-un cerc, un atlet își va începe încercarea dintr-o poziție staționară în interiorul cercului. Unui atlet îi este permis să atingă

interiorul ramei. La aruncarea greutății, aceștia au voie să atingă și partea interioară a opritorii descrisă la regula 33.2 din Regulamentul tehnic.

Nu există nicio restricție cu privire la modul în care un atlet poate intra în cerc sau din ce direcție poate intra în cerc și, în cazul aruncării greutății, nu există nicio restricție privind contactul cu opritoarea în timpul acestei încercări. Cerința relevantă este că, odată intrat înăuntru, trebuie să adopte o poziție staționară înainte de a-și începe încercarea.

O poziție staționară înseamnă că un atlet care a intrat în cerc pentru a realiza încercarea și înainte de a face acest lucru adoptă o poziție în care ambele picioare sunt simultan în contact ferm cu solul din interiorul cercului și fără contact cu partea superioară a cercului sau cu solul din exterior. Acest contact să fie suficient de lung în timp pentru a fi vizibil pentru judecători. Nu este necesar ca brațele sau mâinile sau alte părți ale corpului sportivului să fie staționare.

32.14 Se va considera încercare nereușită dacă un atlet, în timpul unei încercări:

32.14.1 aruncă greutatea sau sulița altfel decât este permis în conformitate cu regulile 33.1 și 38.1 din Regulamentul tehnic;

32.14.2 după ce a intrat în cerc și a început să execute o aruncare, atinge cu orice parte a corpului partea superioară (sau marginea superioară interioară) a ramei sau solul din afara cercului;

*Notă: Cu toate acestea, nu se va considera că este nereușită dacă atingerea se face fără a asigura vreo propulsie și are loc în timpul oricărei prime rotații într-un punct situat complet în spatele liniei albe care este trasată în afara cercului care trece, teoretic, prin centrul cercului. Nici nu va fi considerată nereușită, dacă atingerea, inclusiv partea de sus a opritorii, sau, în cazul aruncării suliței, a arcului de cerc /liniilor de marcă a pistei de elan, este realizată de partea mobilă a unui pantof (de ex șiretul pantofilor) sau îmbrăcăminte. Sau dacă atingerea este realizată de orice alte articol (de exemplu șapca) care a fost purtată la acel moment de sportivul care aruncă și a căzut în timp ce sau după ce aruncă.*

32.14.3 În proba de aruncarea greutății, atinge cu orice parte a corpului orice parte a opritorii, în afară de partea interioară a acestuia (cu excepția marginii superioare, care este considerată ca făcând parte din partea superioară);

32.14.4 la aruncarea suliței, atinge cu orice parte a corpului liniile care marchează pista sau terenul exterior.

*Nota (i): Se va considera aruncare nereușită dacă discul sau capul ciocanului lovește partea îndepărtată a cuștii (partea stângă pentru un aruncător dreptaci când se află cu fața la sectorul de aterizare sau,, partea dreaptă în cazul unui aruncător stângaci, atunci când se află cu fața spre sectorul de aterizare) după eliberarea materialului.*

*Nota (ii): Nu va fi considerată aruncarea nereușită dacă discul sau orice parte a ciocanului lovește partea apropiată a cuștii (partea dreaptă pentru un aruncător dreptaci atunci când se află cu fața spre sectorul de aterizare sau partea stângă pentru un aruncător stângaci atunci când se află cu fața spre sectorul de aterizare) după eliberarea materialului, apoi aterizează în sectorul de aterizare în afara limitelor cuștii, cu condiția să nu fie încălcată nicio altă regulă, inclusiv regula 32.10 din Regulamentul tehnic.*

Se clarifică faptul că marginile interior-superioare ale ramei cercului și ale opritorii sunt considerate ca făcând parte din partea superioară a ramei și, respectiv, a opritorii. Acest lucru înseamnă că, dacă un atlet intră în contact cu marginea interior-superioară a cercului sau a pragului de oprire, se consideră că acesta a comis o greșeală.

Adăugarea notei la regula 32.14.2 din Regulamentul tehnic se aplică tehnicilor de rotație folosite de atleți la aruncarea greutății, aruncarea discului sau aruncarea ciocanului. Aceasta ar trebui interpretată ca orice atingere "întâmplătoare" a părții superioare a ramei sau a solului în exterior în ceea ce privește jumătatea posterioară a cercului în timpul primei rotații nu ar trebui, în sine, să fie considerată ca fiind nereușită. Cu toate acestea, este clar că orice tehnică care obține astfel un avantaj prin efect de pârghie sau propulsie ar constitui un nereușită.

Cealaltă completare confirmă că intenția din Regula 32.14.2 este de a respecta scopul limitelor cercului sau ale zonei de elan, astfel încât sportivul să se conformeze și să rămână în cerc sau pistă până la ieșirea corectă. Cu excepția cazului în care dezechilibrează, ce contează este doar poziția a picioarelor / pantofilor lor. Nu este relevant, dacă partea superioară a cercului sau, în cazul aruncării suliței, este atins arcul de cerc sau liniile care marchează pista de elan, solul exterior sau partea superioară a opritorii printr-un șiret slăbit sau ceva asemănător sau, de exemplu, o șapcă sau o bijuterie îi care cade în timpul aruncării.

Limitele cuștii sunt definite ca fiind limita formată de cușcă și de stâlpi, atunci când sunt în poziție, completată de o linie dreaptă imaginară trasată între capetele cuștii/stâlpilor cele mai apropiate de sectorul de aterizare.

32.15 Cu condiția ca, în cursul unei încercări, să nu fi fost încălcate regulile referitoare la proba de aruncare, un atlet poate întrerupe o încercare odată începută, poate lăsa jos materialul în interiorul sau în afara cercului sau pistei și poate părăsi cercul sau pista.

*Notă: Toate mișcările permise de acest paragraf vor fi incluse în timpul maxim pentru o încercare prevăzut la regula 25.17 din Regulamentul tehnic.*



În aceste circumstanțe, nu există nicio restricție cu privire la modul în care un sportiv poate părăsi cercul sau pista, sau din ce direcție, dacă alege să o facă. Cerința relevantă este ca nicio altă regulă să nu fie sau să fi fost deja încălcată.

- 32.16 Va fi considerată încercare nereușită dacă greutatea, discul, capul ciocanului sau a suliței, în contact cu solul atunci când aterizează, atinge pentru prima dată linia de sector sau solul sau orice obiect (altul decât cușca, așa cum este prevăzut în nota de la regula 32.14 din Regulamentul tehnic) în afara liniei de sector.

Trebuie remarcat faptul că, în sensul prezentei reguli, poziția sârmei sau a mânerului ciocanului nu este relevantă. De exemplu, sârma ar putea ateriza sau fi așezată pe sau în afara liniei de sector și nu ar conta, cu condiția ca capul să fi aterizat corect. Același lucru se aplică și în ceea ce privește determinarea punctului de la care se face măsurarea în conformitate cu regula 32.20.1 din Regulile Tehnice.

- 32.17 Este încercare nereușită dacă sportivul părăsește cercul sau pista înainte ca materialul să atingă solul sau

32.17.1 pentru aruncările efectuate dintr-un cerc, dacă, la ieșirea din cerc, primul contact al sportivului cu partea superioară a ramei sau cu solul din afara cercului nu se află complet în spatele liniei albe trasate în afara cercului, care trece, teoretic, prin centrul cercului;  
*Notă: Primul contact cu partea superioară a ramei sau cu solul din afara cercului este considerată părăsire.*

32.17.2 în cazul aruncării suliței, dacă, la ieșirea de pe pistă, primul contact al sportivului cu liniile paralele sau cu solul din afara pistei nu se află complet în spatele liniei albe a arcului sau a liniilor trasate de la extremitățile arcului în unghi drept față de liniile paralele. Odată ce materialul a atins solul, se va considera, de asemenea, că un atlet a părăsit corect pista de lansare, în momentul în care intră în contact cu sau în spatele unei linii (desenate sau teoretice și indicate prin marcaje pe lângă pistă) trasate de-a lungul pistei, la patru metri în spate de la punctele de capăt ale arcului de aruncare. În

cazul în care un atlet se află în spatele acestei linii și în interiorul pistei în momentul în care materialul atinge solul, se consideră că a părăsit corect pista.

A doua și a treia propoziție din regula 32.17.2 din Regulile Tehnice sunt concepute pentru a accelera procesul de evaluare și nu pentru a crea o metodă suplimentară de a declara o aruncare nereușită a sportivului. Scopul "reperelor de 4m" este doar pentru a permite judecătorilor să ridice steagul alb și să înceapă măsurarea probei odată ce atletul se retrage în spatele acestui punct (la fel cum ar face-o dacă ar fi părăsit corect pista). Singura cerință este să nu existe niciun alt motiv pentru a considera nereușită și ca materialul să fi atins solul înainte de ridicarea steagului alb. În mod necesar, dacă, din orice motiv, atletul nu trece niciodată dincolo de "marcajul de 4 m" atunci când face aruncarea, atunci steagul poate fi ridicat după ce materialul a aterizat.

32.18 După fiecare aruncare, materialele vor fi aduse înapoi în zona de lângă cerc sau pistă și nu vor fi aruncate niciodată înapoi.

#### **Măsurarea distanței**

32.19 În toate probele de aruncare, distanțele se înregistrează cu 0,01 m sub distanța măsurată, dacă distanța măsurată nu este un centimetru întreg.

32.20 Măsurarea fiecărei aruncări se va face imediat după fiecare încercare validă (sau după un protest oral imediat făcut în conformitate cu regula 8.5 din Regulile Tehnice) de la cel mai apropiat semn făcut la contactul cu solul atunci când aterizează pentru prima dată:

32.20.1 greutatea, discul și capul ciocanului, în interiorul circumferinței cercului, de-a lungul unei linii spre centrul cercului; sau

32.20.2 capul suliței până la marginea interioară a arcului, de-a lungul unei linii până la centrul cercului din care face parte arcul.

Atâta timp cât nu a fost comisă nicio neregulă, fiecare încercare trebuie măsurată indiferent de distanța atinsă, inclusiv din motivul că alte măsurători ale încercării pot deveni critice pentru a determina clasarea în finală sau dacă un atlet va trece la rundele următoare. Cu excepția cazului în care se aplică regula 8.5 din Regulile tehnice, conform practicii normale, nicio încercare în timpul căreia a fost comisă o neregulă nu trebuie măsurată. Judecătorii ar trebui să își

folosească cu atenție autoritatea în aplicarea oricărei practici alternative și, de obicei, numai în cazuri speciale.

Cu excepția cazului în care se utilizează măsurarea video, pentru fiecare încercare validă, un cui (de obicei metalic) ar trebui plasat în poziție verticală în locul semnului lăsat de material în zona de aterizare cea mai apropiată de arc. Cuiul se trece prin bucla de la capătul benzii metalice gradate, astfel încât "zero" să se afle pe marcaj. Banda trebuie trasă în poziție orizontală, având grijă să nu se plaseze pe nicio ridicătură a solului.

### 33. Greutatea

#### **Concursul**

33.1 Aruncarea se execută din umăr cu o singură mână. În momentul în care un atlet ia o poziție în cerc pentru a începe aruncarea, greutatea trebuie să atingă sau să fie în imediata apropiere a gâtului sau a bărbiei, iar mâna nu trebuie să coboare sub această poziție în timpul acțiunii de aruncare. Aruncarea nu trebuie să fie efectuată în spatele liniei umerilor.

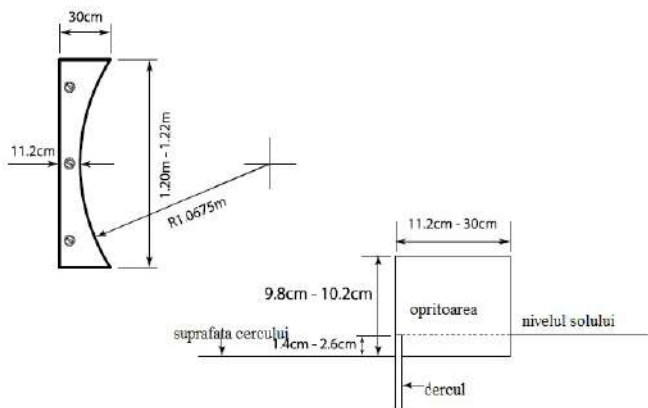
*Notă: Nu sunt permise tehnicile de voltă.*

#### **Opritoarea**

33.2 Opritoarea trebuie să fie albă, din lemn sau din alt material adecvat, în formă de arc, astfel încât suprafața interioară să se alinieze cu marginea interioară a ramei cercului și să fie perpendiculară pe suprafața cercului. Este amplasată astfel încât centrul său să coincidă cu linia mediană a sectorului de aterizare (a se vedea figura TR33) și este fixată ferm pe sol sau pe betonul care înconjoară cercul.

*Notă: Opritorile conforme cu specificațiile World Athletics 1983/84 rămân acceptabile.*

33.3 Opritoarea trebuie să măsoare între 0,112 m și 0,30 m lățime, cu o coardă de 1,21 m  $\pm$  0,01 m pentru un arc cu aceeași rază ca și cercul și 0,10 m  $\pm$  0,008 m înălțime față de nivelul de în interiorul cercului adiacent opritorii.



**Figura TR33 - Opritoare pentru aruncarea greutății**  
(vedere de sus și din lateral)

### 33.4 Greutatea

Greutatea trebuie să fie din fier masiv, alamă sau orice alt metal care nu este mai moale decât alama, sau o carcasă din astfel de metal umplută cu plumb sau alt material solid. Aceasta trebuie să aibă o formă sferică, iar suprafața sa trebuie să fie netedă. Dacă se utilizează o umplutură, aceasta trebuie introdusă în așa fel încât să fie imobilă și să fie conformă cu cerința pentru centrul de greutate așa cum este definită în Regula 36.5 din Regulile tehnice.

Informații pentru producători: pentru a fi netedă, înălțimea medie a suprafeței trebuie să fie mai mică de 1,6  $\mu\text{m}$ , adică un număr de rugozitate N7 sau mai mic.

33.5 Greutatea trebuie să fie conformă cu următoarele specificații: Greutatea minimă pentru admiterea în competiție și acceptarea unui record:

Diametru	3.000kg	4.000kg	5.000kg	6.000kg	7.260 kg
Minim	85mm	95mm	100mm	105mm	110mm
Maxim	110mm	110mm	120mm	125mm	130mm

### Echipe de oficiali

Pentru proba de aruncare a greutății, se recomandă alocarea oficialilor disponibili după cum urmează:

- a. Judecătorul-șef va supraveghea întreaga desfășurare a probei.
- b. Doi judecători verifică dacă aruncarea a fost făcut corect și măsoară încercarea. Unul dintre ei trebuie să fie prevăzut cu două steaguri - alb pentru a indica dacă încercarea este validă și roșu dacă este nereușită. După ce aruncarea a fost măsurată, se recomandă ca judecătorul să stea în cerc și să țină steagul roșu, în timp ce materialul este returnat și zona de aterizare este curățată. În schimb, în cerc poate fi plasat un con. (În unele competiții, această poziție este asumată de judecătorul șef al probei).  
În cazul în care nu se utilizează EDM, cel de-al doilea judecător trebuie să tragă și să țină banda de măsurare în așa fel încât aceasta să treacă prin centrul cercului.
- c. Judecătorul plasează imediat după aruncare un semn care indică punctul de la care trebuie măsurată proba.
- d. Judecătorul responsabil cu poziționarea cuiului/prisme în punctul în care a fost lăsat semnul și care se asigură că banda se află pe marcajul zero.
- e. Judecătorul însărcinat cu recuperarea materialelor și cu returnarea lor la standul de materiale sau cu plasarea lor în jgheabul de returnare.
- f. Judecătorul - un înregistrator (secretară) care notează foaia de rezultate și cheamă fiecare sportiv (și pe cel care urmează).
- g. Judecătorul însărcinat cu tabela de rezultate (numărul încercării-rezultat).
- h. Judecătorul responsabil cu ceasul care indică sportivilor că au la dispoziție un anumit timp pentru a-și susține încercarea.
- i. Judecătorul însărcinat cu sportivii.
- j. Judecătorul însărcinat cu standul de materiale.

*Nota (i): Aceasta este configurația tradițională a oficialilor. La competițiile majore, în care există un sistem de date și tabele de rezultate electronice, este cu siguranță necesar personal specializat. Pentru a fi clar în aceste cazuri, evoluția și punctajul unei probe de teren sunt urmărite atât de către înregistrator, cât și de către sistemul de date.*

*Nota (ii): Oficialii și echipamentul trebuie să fie amplasate astfel încât să nu obstrucționeze drumul sportivilor și nici să nu împiedice vederea spectatorilor.*

## 34. Aruncarea discului

### **Discul**

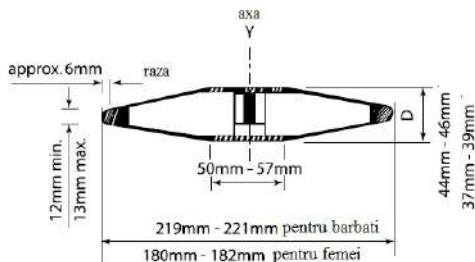
34.1 Corpul discului poate fi masiv sau gol și este confecționat din lemn sau dintr-un alt material adecvat, cu o margine metalică, a cărei margine este circulară. Secțiunea transversală a marginii trebuie să fie rotunjită într-un cerc adevărat cu o rază de aproximativ 6 mm. Pot exista plăcuțe circulare fixate în centrul laturilor. Alternativ, discul poate fi fabricat fără plăci metalice, cu condiția ca suprafața echivalentă să fie plană și ca măsurile și greutatea totală a discului să corespundă specificațiilor.

Nu trebuie să existe piese libere.

Fiecare parte a discului trebuie să fie identică și trebuie să fie realizată fără creștături, proeminente sau muchii ascuțite. Părțile laterale trebuie să se îngusteze în linie dreaptă din orice punct al unui cerc cu raza cuprinsă între 25 mm și 28,5 mm de la centrul discului până la începutul curbei ramei

Profilul discului este proiectat după cum urmează. De la începutul curbei ramei, grosimea discului crește în mod regulat până la grosimea maximă  $D$ . Această valoare maximă se obține la o distanță de 25 mm până la 28,5 mm de la axa discului  $Y$ . Din acest punct și până la axa  $Y$ , grosimea discului este constantă. Partea superioară și cea inferioară a discului trebuie să fie identice. De asemenea, discul trebuie să fie simetric în ceea ce privește rotația în jurul axei  $Y$ .

Discul, inclusiv suprafața ramei, nu trebuie să aibă nicio asperitate, iar finisajul trebuie să fie neted (a se vedea regula 33.4 din Regulamentul tehnic) și uniform pe toată suprafața.



**Figura TR34 - Discul**

34.2 Discul trebuie să fie în conformitate cu următoarele specificații:

Greutatea minimă pentru admiterea în concurs și acceptarea unui record:				
	1.000kg	1.500 kg	1.750 kg	2.000 kg
Diametrul exterior al ramei metalice:				
Minim	180mm	200mm	210mm	219mm
Maxim	182mm	202mm	212mm	221mm
Diametrul plăcii metalice sau al zonei centrale plane:				
Minim	50mm	50mm	50mm	50mm
Maxim	57mm	57mm	57mm	57mm
Grosimea plăcii metalice sau a zonei centrale plane:				
Minim	37mm	38mm	41mm	44mm
Maxim	39mm	40mm	43mm	46mm
Grosimea ramei metalice (6 mm de la margine):				
Minim	12mm	12mm	12mm	12mm
Maxim	13mm	13mm	13mm	13mm

#### Echipa de oficiali

Pentru o probă de aruncare a discului, se recomandă alocarea oficialilor disponibili după cum urmează:

- Judecătorul-șef va supraveghea întreaga desfășurare a probei.
- Doi judecători verifică dacă aruncarea a fost efectuată corect și măsoară încercarea. Unul dintre ei trebuie să fie prevăzut cu două steaguri - alb pentru a indica dacă încercarea este validă și roșu dacă este nereușită. După ce aruncarea a fost măsurată, se recomandă ca judecătorul să stea la intrarea în cușcă ținând steagul roșu, în timp ce

Discul este returnat și zona de aterizare este eliberată. În acest punct poate fi amplasat un con. (În unele competiții, această poziție este asumată de judecătorul șef al probei).

În cazul în care nu se utilizează EDM, cel de-al doilea judecător trebuie să tragă și să țină banda de măsurare în așa fel încât aceasta să treacă prin centrul cercului.

- c. Judecătorul plasează imediat după aruncare un semn care indică punctul de la care trebuie măsurată încercarea. În cazul în care materialul cade în afara sectorului, fie acest judecător, fie cel care are cuiul/prisma (oricare dintre ei este mai aproape de linie) trebuie să indice acest lucru prin ținerea brațului întins. Nu este necesară nicio indicație pentru ca încercarea să fie validă.
- d. Judecătorul responsabil poziționarea cuiului/primei în punctul în care a fost plasat semnul, se va asigura că banda se află pe marcajul zero.
- e. unul sau mai mulți judecători sau asistenți însărcinați cu recuperarea materialelor și cu returnarea lor în suportul pentru materiale sau cu plasarea lor în dispozitivul de returnare. În cazul în care se utilizează o bandă pentru măsurare, unul dintre acești judecători sau asistenți trebuie să se asigure că banda de măsurare este întinsă pentru a asigura o măsurare corectă.
- f. Judecătorul – înregistrator (secretară) care notează în foaia de rezultate și cheamă fiecare sportiv (și pe cel care urmează).
- g. Judecătorul însărcinat cu tabela de rezultate (număr încercare -rezultat).
- h. Judecătorul responsabil cu ceasul care indică sportivilor că au la dispoziție un anumit timp pentru a-și susține încercarea.
- i. Judecătorul însărcinat cu sportivii.
- j. Judecătorul însărcinat cu standul de imateriale.

*Nota (i): Aceasta este configurația tradițională a oficialilor. La competițiile majore, în care există un sistem de date și tabele de rezultate electronice, este cu siguranță necesar personal specializat. Pentru a fi clar în aceste cazuri, evoluția și punctajul unei probe de teren sunt urmărite atât de către înregistrator, cât și de către sistemul de date.*

*Nota (ii): Oficialii și echipamentul trebuie să fie amplasate astfel încât să nu obstrucționeze drumul sportivilor și nici să nu împiedice vederea spectatorilor. Nota (iii): Trebuie rezervat un spațiu pentru o giruetă care să indice direcția și puterea vântului.*



## 35. Cușca pentru disc

35.1 Toate aruncările de disc se efectuează dintr-o incintă sau cușcă pentru a asigura siguranța spectatorilor, a oficialilor și a sportivilor. Cușca specificată în această regulă este destinată utilizării atunci când proba are loc pe teren cu alte probe care au loc în același timp sau atunci când proba are loc în afara terenului în prezența spectatorilor. În cazul în care acest lucru nu se aplică, în special în zonele de antrenament, o construcție mult mai simplă poate fi satisfăcătoare. Consultanță este disponibilă, la cerere, de la membri sau de la Biroul World Athletics. *Notă (i): Cușca ciocanului specificată la regula 37 din Regulamentul tehnic poate fi folosită și pentru aruncarea discului, fie prin instalarea unor cercuri concentrice de 2,135/2,50 m, fie prin folosirea prelungirii porților cuștii respective, cu un cerc separat pentru disc instalat în fața cercului pentru ciocan.*

*Nota (ii): Panourile mobile ale cuștii de ciocan pot fi folosite atunci când cușca este utilizată pentru aruncarea discului pentru a limita zonele periculoase.*

35.2 Cușca ar trebui să fie proiectată, fabricată și întreținută astfel încât să fie capabilă să oprească un disc de 2 kg care se deplasează cu o viteză de până la 25 de metri pe secundă. Dispozitivul ar trebui să fie de așa natură încât să nu existe niciun pericol de ricoșeu sau de ricoșeu înapoi spre atlet sau peste partea superioară a cuștii. Cu condiția ca aceasta să îndeplinească toate cerințele prezentei reguli, se poate folosi orice formă de design și construcție a cuștii.

35.3 Cușca ar trebui să fie în formă de U în plan, așa cum se arată în figura TR35. Lățimea deschiderii ar trebui să fie de 6 m, poziționată la 7 m în fața centrului cercului de aruncare. Punctele de capăt ale deschiderii de 6 m lățime trebuie să fie marginea interioară a plasei cuștii. Înălțimea panourilor de plasă sau a perdelei de plasă în punctul cel mai de jos trebuie să fie de cel puțin 4 m și de cel puțin 6 m pentru cei 3 m cei mai apropiați de partea din față a cuștii de fiecare parte.

Ar trebui să se ia măsuri în proiectarea și construcția cuștii pentru a preveni ca un disc să se strecoare cu forța prin orice îmbinare a cuștii sau a plasei sau pe sub panouri.

*Nota (i): Dispunerea panourilor din spate/plasei nu este importantă, cu condiția ca plasa să se afle la o distanță minimă de 3,00 m de centrul cercului.*

*Nota (ii): Proiectele inovatoare care asigură un grad de protecție identic sau mai bun și care nu măresc zona periculoasă în comparație cu proiectele convenționale pot fi certificate de World Athletics.*

*Nota (iii): Partea laterală a cuștii, în special de-a lungul șinei, poate fi prelungită și/sau prevăzută cu unul sau mai multe panouri mobile, și/sau a crescut în înălțime pentru a oferi o protecție mai mare sportivilor care concurează pe pista alăturată în timpul unui concurs de aruncare a discului.*

Plasa trebuie să fie fixată astfel încât lățimea deschiderii să fie aceeași la fiecare înălțime a plasei. Acest lucru este valabil și pentru panouri atunci când sunt puse într-o poziție conform regulii 37.4 din Regulamentul tehnic, nota (ii).

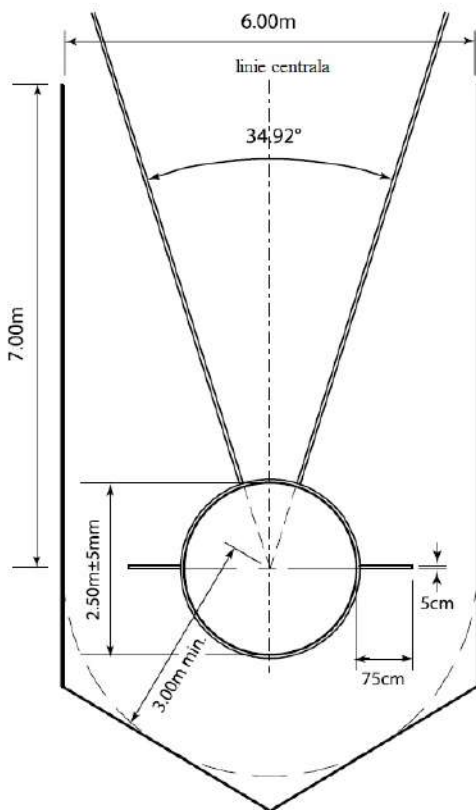
35.4 Plasa pentru cușcă poate fi confecționată din fibre naturale sau sintetice adecvate sau, alternativ, din sârmă de oțel moale sau de înaltă rezistență. Dimensiunea maximă a ochiurilor de plasă trebuie să fie de 45 mm pentru plasa din sfoară și de 50 mm pentru cea din sârmă de oțel.

*Notă: Specificații suplimentare privind plasele și procedurile de inspecție de siguranță sunt prevăzute în Manualul privind instalațiile de atletism al World Athletics Track and Field.*

35.5 Sectorul de pericol maxim pentru aruncările de disc din această cușcă este de aproximativ 69°, atunci când este folosit atât de dreptaci, cât și de stângaci în aceeași competiție (calculat presupunând că discul este lansat dintr-un cerc circumscris cu raza de 1,5 m). Prin urmare, poziția și alinierea cuștii pe teren sunt esențiale pentru utilizarea sa în siguranță.

*Nota (i): Metoda utilizată pentru a determina zona periculoasă este ilustrată în figura TR35.*

*Nota (ii): La fiecare loc de concurs, ar trebui să se pregătească un plan al zonei de pericol care să fie afișat la locul de desfășurare a competiției și care să reprezinte zona de pericol pentru amplasarea fiecărei cuști de aruncare, ținând cont de configurația și orientarea acesteia.*



**Figura TR35 - Cușcă doar pentru aruncarea discului**  
(cu dimensiunile cuștii față de plasă)

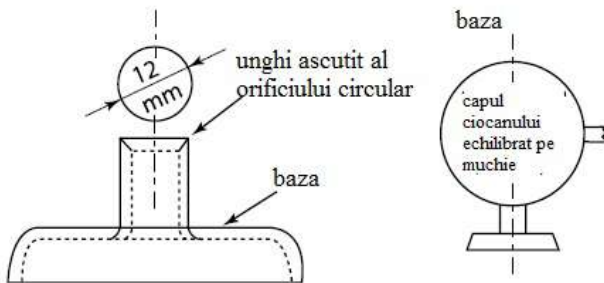
## **36. Aruncarea ciocanului**

### **Concurs**

- 36.1 Un atlet, în poziția de start înainte de balansările preliminare sau de rotiri, are voie să pună capul ciocanului pe sol în interiorul sau în afara cercului.
- 36.2 Nu se va considera ca fiind nereușită încercarea dacă capul ciocanului atinge solul în interiorul sau în afara cercului, sau partea superioară a ramei. Atletul se poate opri și poate începe aruncarea din nou, cu condiția să nu fi fost încălcată nicio altă regulă.
- 36.3 Dacă ciocanul se rupe în timpul unei aruncări sau în aer, nu se va considera că a fost nereușită, cu condiția ca încercarea să fi fost făcută în conformitate cu această regulă. De asemenea, nu se va considera încercare nereușită dacă un atlet își pierde echilibrul și astfel, ca urmare, încalcă orice reglementare a acestei reguli. În ambele cazuri, atletului i se va acorda o încercare de înlocuire.

### **Ciocanul**

- 36.4 Ciocanul este alcătuit din trei părți principale: un cap metalic, o sârmă și un mâner.
- 36.5 Capul trebuie să fie din fier masiv, alamă sau alt metal care să nu fie mai moale decât alama sau un înveliș din astfel de metal umplut cu plumb sau alt material solid. Centrul de greutate al capului nu trebuie să fie la mai mult de 6 mm de centrul sferei, adică - trebuie să fie posibilă echilibrarea capului, mai puțin mânerul și sârma, pe un orificiu circular orizontal cu muchii ascuțite și cu diametrul de 12 mm (a se vedea figura TR36). În cazul în care se utilizează o umplutură, aceasta trebuie să fie introdusă în așa fel încât să fie imobilă și să respecte cerința privind centrul de greutate.



**Figura (a) TR36 - Aparat propus pentru testarea centrului de greutate al capului ciocanului**

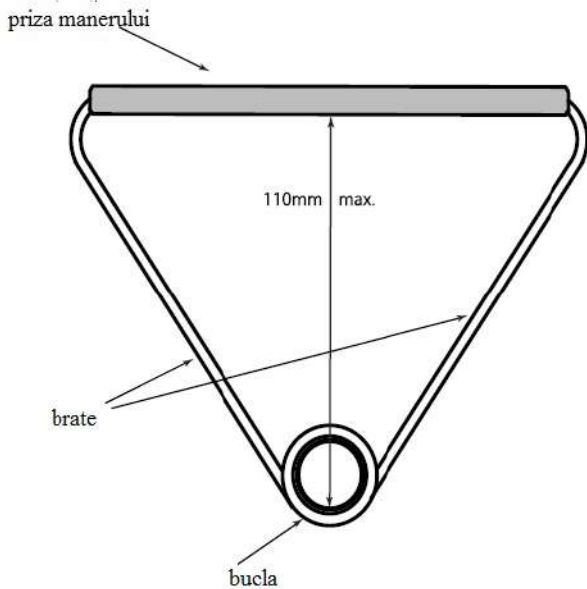
36.6 Sârma trebuie să fie o singură lungime neîntreruptă și dreaptă de sârmă de oțel pentru arcuri cu un diametru de cel puțin 3 mm și trebuie să fie astfel încât să nu se poată întinde în mod semnificativ în timp ce ciocanul este aruncat.

Sârma poate fi înfășurată la unul sau la ambele ca mijloc de fixare. Sârma este conectată la cap cu ajutorul unei roțițe, care poate fi fie simplă, fie cu rulment cu bile.

*Notă: O secțiune mică de tub de vinil transparent de 50 mm lungime și un diametru interior de 5 mm poate fi plasat peste capetele răsucite ale sârmei de ciocan.*

36.7 Mânerul trebuie să fie rigid și să nu aibă articulații mobile de niciun fel. Deformarea totală a mânerului sub o sarcină de tracțiune de 3,8 kN nu trebuie să depășească 3 mm. Acesta trebuie să fie atașat de sârmă în așa fel încât să nu poată fi rotit în interiorul buclei de sârmă pentru a mări lungimea totală a ciocanului. Mânerul trebuie să fie conectat la cablu prin intermediul unei bucle. Nu se poate utiliza o roțiță.

Mânerul trebuie să aibă un design simetric și poate avea un mâner și/sau un suport curbat sau drept. Rezistența minimă la rupere a mânerului este de 8 kN.



**Figura (b) TR36 - Măner de ciocan generic**

*Notă: Alte modele care respectă specificațiile sunt acceptate*

### 36.8 Ciocanul trebuie să fie în conformitate cu următoarele specificații:

Greutatea minimă pentru admiterea în competiție și acceptarea unui record:					
	3.000kg	4.000kg	5.000kg	6.000kg	7.260 kg
Lungimea ciocanului se măsoară din interiorul mânerului:					
Maxim	1195mm	1195mm	1200mm	1215mm	1215mm
Diametrul capului:					
Minim	85mm	95mm	100mm	105mm	110mm
Maxim	100mm	110mm	120mm	125mm	130mm

*Notă: Greutatea materialului include totalitatea capului ciocanului, a sârmei și a mânerului.*

#### Echipe de oficiali

Pentru proba de aruncare a ciocanului, se recomandă alocarea oficialilor disponibili după cum urmează:

- Judecătorul-șef va supraveghea întreaga desfășurare a probei.
- Doi judecători verifică dacă aruncarea a fost efectuată corect și măsoară încercarea. Unul dintre ei trebuie să fie prevăzut cu două steaguri - alb pentru a indica dacă încercarea este validă și roșu dacă este nereușită. După ce aruncarea a fost măsurată, se recomandă ca judecătorul să stea la intrarea în cușcă ținând steagul roșu, în timp ce materialul este returnat și zona de aterizare este curățată. Un con poate fi plasat în acest punct. (În unele competiții, această poziție este asumată de șeful de probă). În cazul în care nu se utilizează EDM, cel de-al doilea judecător trebuie să tragă și să țină banda de măsurare în așa fel încât aceasta să treacă prin centrul cercului.
- Judecătorul plasează imediat după aruncare un semn care indică punctul de la care trebuie măsurată încercarea. În cazul în care materialul cade în afara sectorului, fie acest judecător, fie cel care are cuiul/prismul (oricare dintre ei este mai aproape de linie) trebuie să indice acest lucru prin ținerea brațului întins. Nu este necesară nicio indicație pentru ca încercarea să fie validă.
- Judecătorul responsabil cu poziționarea cuiului/prisme în punctul în care a fost lăsat semnul și care se asigură că banda se află pe marcajul zero.
- unul sau mai mulți judecători sau asistenți însărcinați cu recuperarea materialelor și cu returnarea lor în suportul pentru materiale sau cu plasarea lor în dispozitivul de returnare. În cazul în care se utilizează o bandă pentru măsurare, unul dintre acești judecători sau asistenți trebuie să se asigure că banda de

- măsurare este întinsă pentru a asigura o măsurare corectă.
- f. Judecător - un înregistrator (secretară) care notează în foaia de rezultate și cheamă fiecare sportiv (și pe cel care urmează).
  - g. Judecătorul însărcinat cu tabela de rezultate (numărul încercărilor-rezultat).
  - h. Judecătorul responsabil cu ceasul care indică sportivilor că au la dispoziție un anumit timp pentru a-și susține proba.
  - i. Judecătorul însărcinat cu sportivii.
  - j. Judecătorul însărcinat cu standul de materiale.

*Nota (i): Aceasta este configurația tradițională a oficialilor. La competițiile majore, în care există un sistem de date și tabele de rezultate electronice, este cu siguranță necesar personal specializat. Pentru a fi clar în aceste cazuri, evoluția și punctajul unei probe de teren sunt urmărite atât de către înregistrator, cât și de către sistemul de date.*

*Nota (ii): Oficialii și echipamentul trebuie să fie amplasate astfel încât să nu obstrucționeze drumul sportivilor și nici să nu împiedice vederea spectatorilor.*

### **37. Cușca pentru ciocan**

- 37.1 Toate aruncările de ciocan se vor face dintr-o incintă sau cușcă pentru a asigura siguranța spectatorilor, a oficialilor și a sportivilor. Cușca specificată în această regulă este destinată utilizării atunci când proba are loc pe teren cu alte probe care au loc simultan sau atunci când proba are loc în afara terenului cu spectatori prezenți. Atunci când acest lucru nu se aplică, în special în zonele de antrenament, o construcție mult mai simplă poate fi satisfăcătoare. Consultanță este disponibilă la cererea membrilor sau la Biroul World Athletics.
- 37.2 Cușca ar trebui să fie proiectată, fabricată și întreținută astfel încât să poată opri un cap de ciocan de 7 260 kg care se deplasează cu o viteză de până la 32 de metri pe secundă. Dispoziția ar trebui să fie de așa natură încât să nu existe niciun pericol de ricoșeu spre atlet sau peste partea superioară a cuștii. Cu condiția ca aceasta să îndeplinească toate cerințele prezentei reguli, se poate folosi orice formă de proiectare și construcție a cuștii.
- 37.3 Cușca ar trebui să fie în formă de U în plan, așa cum se arată în figura (a) TR37. Lățimea gurii ar trebui să fie de 6 m, poziționată la 7 m în fața centrului cercului de aruncare. Capetele deschiderii de 6 m lățime trebuie să fie marginea.



interioară a plasei pivotante. Înălțimea panourilor de plasă sau a plasei în punctul cel mai de jos trebuie să fie de cel puțin 7m pentru panourile/plasa din spatele cuștii și de cel puțin 10m pentru ultimii 2,80m panouri la punctele de pivot ale plasei porții.

Ar trebui să se ia măsuri în proiectarea și construcția cuștii pentru a împiedica un ciocan să treacă prin orice îmbinare a cuștii sau a plasei sau pe sub panourile de plasă sau a plasei.

*Notă i: Dispunerea panourilor posterioare / plasei nu este importantă, cu condiția ca plasa să fie la o distanță minimă de 3,50 m de centrul cercului.*

*Nota (ii): Se poate folosi orice număr de stâlpi pentru a susține plasa în poziția prezentată în figuri TR37.*

37.4 În partea din față a cuștii sunt prevăzute două panouri de plasă mobile cu lățimea de 2 m, dintre care doar unul este operațional în același timp. Înălțimea minimă a panourilor trebuie să fie de 10 m.

*Nota (i): Panoul din stânga este utilizat pentru aruncătorii care se rotesc în sens invers acelor de ceasornic, iar panoul din dreapta pentru aruncătorii care se rotesc în sensul acelor de ceasornic. Având în vedere posibilă necesitate de a trece de la un panou la altul în timpul competiției, atunci când sunt prezenți atât aruncători stângaci, cât și dreptaci, este esențial ca această schimbare să necesite puțină muncă și să se realizeze într-un timp minim.*

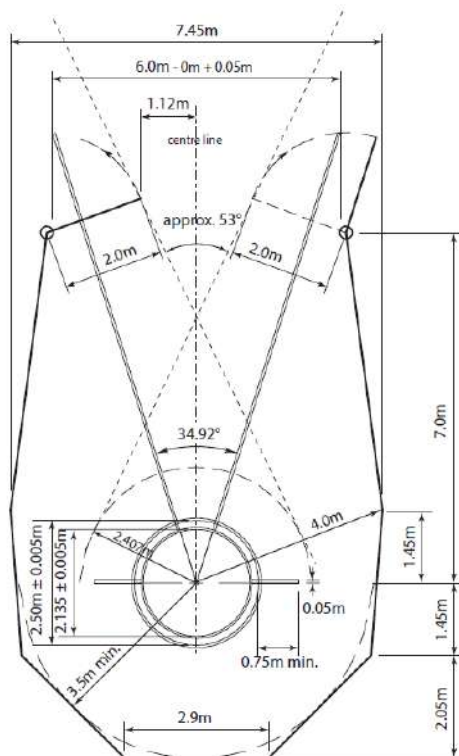
*Nota (ii): Poziția finală a ambelor panouri este indicată în plan, chiar dacă doar un singur panou va fi închis în orice moment în timpul competiției.*

*Nota (iii): În timpul funcționării, panoul mobil trebuie să se afle exact în poziția indicată. Prin urmare, în proiectarea panourilor mobile trebuie să se prevadă blocarea lor în poziția de funcționare. Se recomandă marcarea (fie temporară, fie permanentă) a pozițiilor de funcționare a panourilor pe sol.*

*Nota (iv): Construcția acestor panouri și funcționarea lor depinde de designul general al cuștii și poate fi glisantă, articulată pe o axă verticală sau orizontală sau demontabilă. Singurele cerințe ferme sunt ca panoul în funcțiune să fie complet capabil să oprească orice ciocan care îl lovește și să nu existe pericolul ca un ciocan să poată forța trecerea*

între panoul fix și cel mobil.

Nota (v): Proiectele inovatoare care asigură același grad de protecție și nu măresc zona periculoasă în comparație cu proiectele convenționale pot fi certificate de World Athletics.



**Figura (a) TR37 - Cușcă pentru aruncarea ciocanului și a discului cu cercuri concentrice** (configurația pentru aruncarea ciocanului pentru aruncătorul dreptaci cu dimensiunile cuștii față de plasă)

- 37.5 Plasa pentru cușcă poate fi confecționată din fibre naturale sau sintetice adecvate sau, alternativ, din sârmă de oțel moale sau de înaltă rezistență. Dimensiunea maximă a ochiurilor de plasă trebuie să fie de 45 mm pentru plasa din

sfoară și de 50 mm pentru cea din sârmă de oțel.

*Notă: Specificații suplimentare pentru plase și proceduri de inspecție de siguranță sunt stabilite în World Athletics Track*

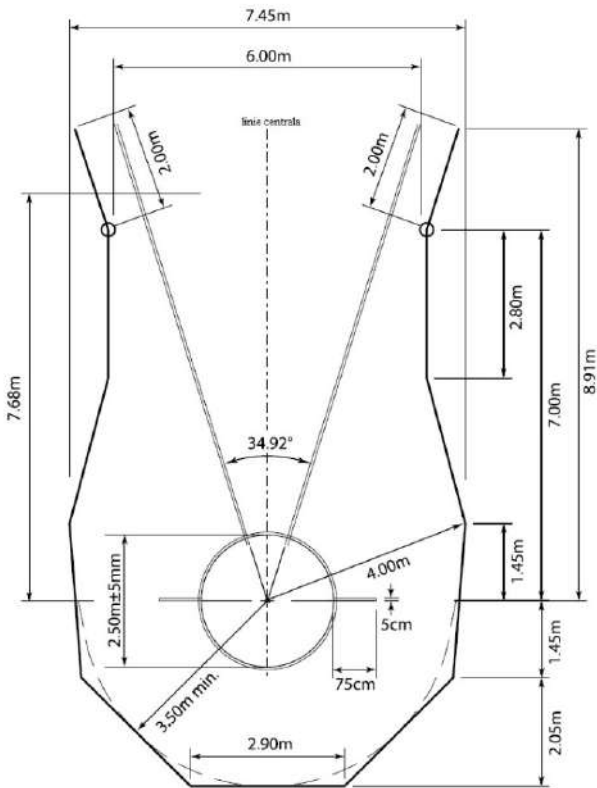
*și Manualul privind facilitățile de teren.*

37.6

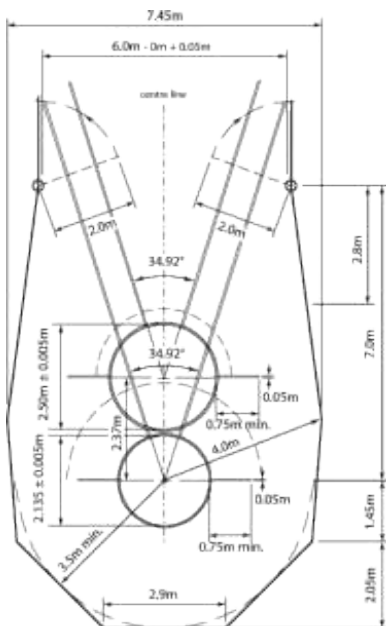
În cazul în care se dorește utilizarea aceleiași cuști pentru aruncarea discului, instalația poate fi adaptată în două moduri alternative. Cel mai simplu este să se monteze un cerc concentric de 2,135 m/2,50 m, dar acest lucru implică utilizarea aceleiași suprafețe în cerc pentru aruncarea ciocanului și a discului. Cușca pentru ciocan va fi folosită pentru aruncarea discului prin fixarea panourilor mobile de plasă la distanță de deschiderea cuștii.

În cazul cercurilor separate pentru aruncarea ciocanului și a discului în aceeași cușcă, cele două cercuri vor fi plasate unul în spatele celuilalt, cu centrele la 2,37 m distanță pe linia mediană a sectorului de aterizare și cu cercul de aruncare a discului în față. În acest caz, panourile mobile din plasă vor fi folosite pentru aruncarea discului pentru a prelungi laturile cuștii.

*Notă: Disponerea panourilor posterioare/plasei de plasă nu este importantă cu condiția ca plasa să se afle la o distanță minimă de 3,50 m de centrul cercurilor concentrice sau de cercul ciocanului în cazul cercurilor separate (sau 3,00 m pentru cuștile cu cercuri separate construite conform Regulamentului în vigoare înainte de 2004 cu cercul discului în spate) (a se vedea, de asemenea, regula 37.4 din Regulamentul Tehnic).*



**Figura (b) TR37 - Cușă pentru aruncarea ciocanului și a discului cu cercuri concentrice (configurație pentru aruncarea discului, cu dimensiunile cuștii față de plasă)**



**Figura (c) TR37 - Cușcă pentru aruncarea ciocanului și a discului cu cercuri separate** (Cu dimensiunile cuștii la plasă)  
 (Numai dacă cercul de aruncare a discului se află în fața cercului de aruncare a ciocanului. Pentru aruncarea ciocanului, poarta trebuie să fie ca în Figura (b) TR37).

- 37.7 Sectorul de pericol maxim pentru aruncarea ciocanului din această cușcă este de aproximativ 53°, atunci când este folosit atât de dreptaci, cât și de stângaci în aceeași competiție (calculat presupunând că ciocanul este lansat dintr-un cerc circumscris cu raza de 2,407 m). Prin urmare, poziția și alinierea coliviei pe terenul de joc sunt esențiale pentru utilizarea sa în siguranță. *Notă (i): Metoda utilizată*

*pentru a determina zona de pericol este ilustrată în figura (a) TR37.*

*Nota (ii): La fiecare loc de competiție, ar trebui să se pregătească un plan al zonei de pericol care să fie afișat la locul de desfășurare a competiției și care să reprezinte zona de pericol pentru amplasarea fiecărei cuști de aruncare, ținând cont de configurația și orientarea acesteia.*

## **38. Aruncarea suliței**

### **Concurs**

- 38.1 Sulița trebuie ținută de manșon cu o singură mână. Ea trebuie aruncată peste umăr sau peste partea superioară a brațului de aruncare și nu trebuie azvârlită sau lansată. Stilurile neortodoxe nu sunt permise.
- 38.2 O aruncare este valabilă numai dacă capul metalic atinge solul înaintea oricărei alte părți a suliței.
- 38.3 Până la aruncarea efectivă a suliței, un atlet nu trebuie în niciun moment să se întoarcă complet, astfel încât spatele să fie îndreptat spre arcul de aruncare.

Trimiterile anterioare din Reguli la "vârful" suliței au fost eliminate și sunt înlocuite cu o trimitere generică la cap. Astfel, se recunoaște faptul că forma capului variază foarte mult, ceea ce face mai dificilă definirea separată a vârfului. Aceasta înseamnă că, atunci când judecătorii stabilesc dacă sulița a aterizat corect, în conformitate cu regula 32.16 din Regulamentul tehnic și cu această regulă 38.2, precum și punctul de referință pentru măsurare, în conformitate cu regula 32.20.2 din Regulamentul tehnic, au acum o suprafață mai mare cu care trebuie să evalueze. Dar principiile rămân la fel ca înainte și trebuie să existe un anumit unghi la aterizare, oricât de mic, pentru ca aruncarea să fie valabilă. Aterizările plate sau cu "coada înainte" trebuie să fie în continuare semnalizate cu roșu.

- 38.4 În cazul în care sulița se rupe în timpul unei aruncări sau în aer, aceasta nu va fi considerată încercare nereușită, cu condiția ca încercarea să fi fost efectuată în conformitate cu această regulă. De asemenea, nu se va considera încercare nereușită dacă un atlet își pierde astfel echilibrul și, ca urmare, încalcă orice parte a acestei reguli. În ambele cazuri, atletului i se va acorda o încercare de înlocuire.

## Sulița

- 38.5 Sulița este formată din trei părți principale: un corp, un cap și manșonul.
- 38.6 Corpul poate fi întreg sau gol și trebuie să fie construit din metal sau din alt material adecvat, astfel încât să constituie un element fix și ansamblu integrat. Suprafața corpului nu trebuie să aibă adâncituri sau denivelări, caneluri sau creștături, găuri sau asperități, iar finisajul trebuie să fie neted (a se vedea regula 33.4 din Regulamentul tehnic) și uniform pe toată suprafața.
- 38.7 Corpul trebuie să aibă fixat pe el un cap metalic care se termină cu un vârf ascuțit. Capul trebuie să fie construit complet din metal. Acesta poate conține un vârf ranforsat din alt aliaj metalic fixat la capătul din față al capului, cu condiția ca acest cap să fie neted (a se vedea regula 33.4 din Regulile tehnice) și uniform pe toată suprafața sa. Unghiul vârfului nu trebuie să depășească 40 de grade.

*Notă: Capul metalic de până la 3 mm de vârf poate fi ignorat pentru unghiul vârfului, atunci când construcția vârfului se face cu măsuri de siguranță implementate*

- 38.8 Prinderea manșonului, care acoperă centrul de greutate, nu trebuie să depășească diametrul corpului cu mai mult de 8 mm. Aceasta poate avea o suprafață cu un model antiderapant regulat, dar fără cute, ciupituri sau creștături de orice fel. Manșonul trebuie să aibă o grosime uniformă.
- 38.9 Secțiunea transversală trebuie să fie regulat circulară întreaga lungime [a se vedea nota (i)]. Diametrul maxim al corpului trebuie să fie imediat în fața manșonului. Porțiunea centrală a corpului, inclusiv partea de sub manșon, poate fi cilindrică sau ușor conică spre spate, dar în niciun caz reducerea diametrului, din fața manșonului până în spatele acestuia, nu poate depăși 0,25 mm. De la manșon, sulița trebuie să se contureze în mod regulat spre vârf în față și spre coadă în spate. Profilul longitudinal de la manșon până la vârf și până la coadă trebuie să fie drept sau ușor convex [a se vedea nota (ii)] și nu trebuie să existe nicio modificare abruptă a diametrului total, cu excepția celei situate imediat în spatele capului și în partea din față și din spate a manșonului, pe toată lungimea suliței. În partea din spate a

capului, reducerea diametrului nu poate depăși 2,5 mm, iar această abatere de la cerința privind profilul longitudinal nu se poate extinde mai mult de 0,3 m în spatele capului.

*Nota (i): În timp ce secțiunea transversală trebuie să fie circulară, este permisă o diferență maximă de 2% între cel mai mare și cel mai mic diametru în orice secțiune transversală. Valoarea medie a acestor două diametre, la orice secțiune transversală nominalizată, trebuie să respecte specificațiile unui suliță circulară din tabelele de mai jos.*

*Nota (ii): Forma profilului longitudinal poate fi verificată rapid și ușor cu ajutorul unei tije metalice de cel puțin 500 mm lungime și două lere de 0,20 mm și 1,25 mm grosime. În cazul secțiunilor ușor convexe ale profilului, muchia dreaptă se va balansa în timp ce se află în contact ferm cu o secțiune scurtă a suliței. În cazul secțiunilor drepte ale profilului, cu muchia dreaptă ținută ferm pe aceasta, trebuie să fie imposibil să se introducă lera de calibrul de 0,20 mm între suliță și muchia dreaptă în orice punct pe lungimea de contact. Acest lucru nu trebuie să se aplice imediat în spatele îmbinării dintre cap și corp. În acest punct trebuie să fie imposibil să se introducă lera cu calibrul de 1,25 mm*



- 38.10 Sulița trebuie să fie conformă cu următoarele specificații:  
Greutatea minimă pentru admiterea în competiție și  
acceptarea unui record (inclusiv mașonul):

Greutatea minimă pentru admiterea în competiție și acceptarea unui record (inclusiv a mașonuli):				
	500g	600g	700g	800g
Lungimea totală (L0):				
Minim	2000mm	2200mm	2300mm	2600mm
Maxim	2100mm	2300mm	2400mm	2700mm
Distanța de la vârful capului metalic la centrul de greutate (L1):				
Minim	780mm	800mm	860mm	900mm
Maxim	880mm	920mm	1000mm	1060mm
Distanța de la coadă la centrul de greutate (L2):				
Minim	1120mm	1280mm	1300mm	1540mm
Maxim	1320mm	1500mm	1540mm	1800mm
Lungimea capului metalic (L3):				
Minim	220mm	250mm	250mm	250mm
Maxim	270mm	330mm	330mm	330mm
Lățimea de mașonului (L4):				
Minim	135mm	140mm	150mm	150mm
Maxim	145mm	150mm	160mm	160mm
Diametrul corpului în punctul cel mai gros (în fața mașonului - D0):				
Minim	20mm	20mm	23mm	25mm
Maxim	24mm	25mm	28mm	30mm

- 38.11 Sulița nu trebuie să aibă părți mobile sau alte dispozitive care, în timpul aruncării, ar putea modifica centrul de greutate sau caracteristicile de aruncare.
- 38.12 Subțierea suliței până la vârful capului metalic trebuie să fie astfel încât unghiul vârfului să nu fie mai mare de 40°. Diametrul, într-un punct situat la 0,15 m de la vârf, nu trebuie să depășească 80% din diametrul maxim al corpului. La mijlocul distanței dintre centrul de greutate și vârful capului metalic, diametrul nu trebuie să depășească 90% din diametrul maxim al corpului.
- 38.13 Conicitatea corpului până la coada trebuie să fie astfel încât diametrul, la mijlocul distanței dintre centrul de greutate și coadă, să nu fie mai mic de 90% din diametrul maxim al corpului. Într-un punct situat la 0,15 m de la coadă, diametrul nu trebuie să fie mai mic de 40% din diametrul maxim al corpului. Diametrul corpului la capătul cozii nu trebuie să fie mai mic de 3,5 mm.

#### Echipa de oficiali

Pentru proba de aruncare a suliței, se recomandă alocarea oficialilor disponibili după cum urmează:

- Judecătorul-șef va supraveghea întreaga desfășurare a probei
- Doi judecători verifică dacă aruncarea a fost efectuată corect și măsoară încercarea. Unul dintre ei trebuie să fie prevăzut cu două steaguri - alb pentru a indica dacă încercarea este validă și roșu dacă este nereușită. După ce aruncarea a fost măsurată, se recomandă ca judecătorul să stea pe pistă ținând steagul roșu, în timp ce sulița este returnată și zona de aterizare este eliberată. În schimb, se poate amplasa un con pe pistă. (În unele competiții, această poziție este asumată de șeful probei).  
În cazul în care nu se folosește EDM, al doilea judecător trebuie să tragă și să țină banda de măsurare în așa fel încât să treacă prin punctul de 8 m marcat pe pistă.
- unul sau doi judecători, imediat după aruncare, plasează un semn care să indice punctul de la care se va măsura încercarea. În cazul în care sulița cade în afara sectorului, fie acest judecător, fie cel care are cuiul/prisma (oricare dintre ei este mai aproape de linie) trebuie să indice acest lucru prin ținerea brațului întins. De asemenea, este necesară o indicație corespunzătoare dacă acești judecători stabilesc că sulița nu a aterizat "cu capul înainte". Se recomandă ca în acest scop să se folosească o altă formă de semnal decât steagurile. Nu este necesară nicio indicație pentru o aruncare validă.

- d. Judecătorul desemnat cu poziționarea cuiului/prisme în punctul în care a fost plasat semnul, se asigură că banda se află pe marcajul zero.
- e. unul sau mai mulți judecători sau asistenți însărcinați cu recuperarea materialelor și cu returnarea lor în suportul pentru materiale sau cu plasarea lor în dispozitivul de returnare. În cazul în care se utilizează o bandă pentru măsurare, unul dintre acești judecători sau asistenți trebuie să se asigure că banda de măsurare este întinsă pentru a asigura o măsurare corectă.
- f. Judecător - un înregistrator care notează în foaia de rezultate și cheamă fiecare sportiv (și pe cel care urmează).
- g. Judecătorul însărcinat cu tabela de rezultate (numărul încercării -rezultat).
- h. Judecătorul responsabil cu ceasul care indică sportivilor că au la dispoziție un anumit timp pentru a-și susține proba.
- i. Judecătorul însărcinat cu sportivii.
- j. Judecătorul însărcinat cu standul de materiale.

*Nota (i): Aceasta este configurația tradițională a oficialilor. La competițiile majore, în care există un sistem de date și tabele de rezultate electronice, este cu siguranță necesar personal specializat. Pentru a fi clar în aceste cazuri, evoluția și punctajul unei probe de teren sunt urmărite atât de către registrator, cât și de către sistemul de date.*

*Nota (ii): Oficialii și echipamentul trebuie să fie amplasate astfel încât să nu obstrucționeze drumul sportivilor și nici să nu împiedice vederea spectatorilor. Nota (iii): Trebuie rezervat un spațiu pentru o manta de vânt care să indice direcția și puterea vântului.*

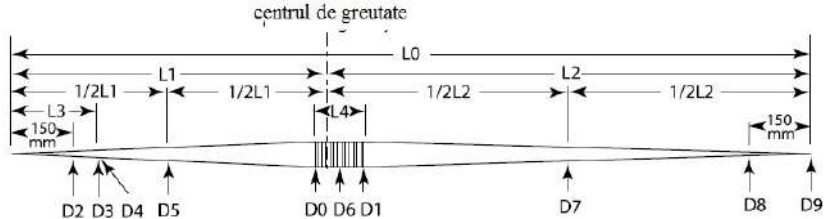
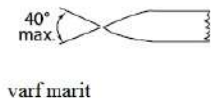


Figura TR38 – standarde internaționale

Lungimi		Diametre		Maxim	Minim
$L_0$	În general	D0	În fața manșonului	-	-
$L_1$	Vârf la CG	D1	În spatele manșonului	D0	D0-0.25mm
$1/2L_1$	Jumătate din $L_1$	D2	150 mm de la vârf	0.8 D0	-
$L_2$	Coadă la C G	D3	În spatele capului	-	-
$1/2L_2$	Jumătate $L_2$	D4	Imediat în spatele capului	-	D3-2,5 mm
$L_3$	Capul	D5	Jumătatea vârfului la CG	0,9 D0	-
$L_4$	Manșon	D6	Peste manșon	D0+8mm	-
		D7	jumătatea cozii până la C G	-	0.9 D0
		D8	150 mm de la coadă	-	0.4 D0
CG	Centrul de greutate	D9	La coadă	-	3.5mm

Notă: Toate măsurătorile diametrelor trebuie să aibă o precizie de cel puțin 0,1 mm.

### 39. Competiții de probe combinate

#### **Bărbați U18, U20 și seniori (Pentatlon și Decathlon)**

- 39.1 Pentatlonul constă în cinci probe care se desfășoară într-o singură zi, în următoarea ordine: săritura în lungime; aruncarea suliței; 200 m; aruncarea discului; și 1 500 m.
- 39.2 Decathlonul masculin constă în zece probe care se vor desfășura în două perioade consecutive de 24 de ore, în următoarea ordine:  
Prima zi: 100m; săritura în lungime; aruncarea greutății; săritura în înălțime; 400m. A doua zi: 110m garduri; aruncarea discului; săritura cu prăjina; aruncarea suliței; 1.500m.

#### **Femei U20 și seniori (Heptathlon și Decathlon)**

- 39.3 Heptathlonul constă în șapte probe care se desfășoară în două perioade consecutive de 24 de ore, în următoarea ordine: Prima zi: 100m garduri; săritura în înălțime; aruncarea greutății; 200m.  
A doua zi: Săritura în lungime; aruncarea suliței; 800m.
- 39.4 Decathlonul feminin constă în zece probe care se vor desfășura în două perioade consecutive de 24 de ore, în ordinea prevăzută la regula 39.2 sau în următoarea ordine:  
Prima zi: 100m; Aruncarea discului; Săritura cu prăjina; Aruncarea suliței; 400m.  
A doua zi: 100m garduri; săritura în lungime; aruncarea greutății; săritura în înălțime; 1500m.

#### **U18 Femei (doar heptatlon)**

- 39.5 Heptathlonul feminin U18 constă în șapte probe, care se vor desfășura în două perioade consecutive de 24 de ore, în următoarea ordine:  
Prima zi: 100m garduri; săritura în înălțime; aruncarea greutății; 200m. A doua zi: Săritura în lungime; aruncarea suliței; 800m.

#### **General**

- 39.6 La decizia Arbitrului (Referee) de probe combinate, trebuie să existe, ori de câte ori este posibil, un interval de cel puțin 30 de minute între momentul în care se încheie o probă și începe următoarea probă, pentru orice atlet individual. Dacă este posibil, intervalul de timp dintre finalul ultimei probe din prima zi și începutul primei probe din a doua zi trebuie să fie

de cel puțin 10 ore.

Perioada minimă de 30 de minute trebuie calculată ca fiind timpul real dintre sfârșitul ultimei curse sau încercări pentru orice atlet în cadrul probei precedente și începutul primei curse sau încercări din proba următoare. Prin urmare, este posibil și nu este neobișnuit ca sportivii să treacă direct de la încheierea unei probe la încălzirea pentru următoarea probă, astfel încât cele 30 de minute sunt de fapt ocupate de deplasarea de la un loc la altul și de încălzire. Modificările numărului de zile în care se desfășoară o competiție de probe combinate nu sunt permise, cu excepția unor cazuri speciale (de exemplu, condiții meteorologice excepționale). Astfel de decizii țin de competența delegaților tehnici și/sau a Arbitrilor în circumstanțele particulare ale fiecărui caz. Cu toate acestea, dacă, din orice motiv, competiția se desfășoară pe o perioadă mai lungă decât cea prevăzută la regulile 39 sau 53 din Regulile tehnice, atunci un record la probe combinate (numărul total de puncte) nu poate fi ratificat.

- 39.7 În fiecare probă separată, cu excepția ultimei, a unui concurs de probe combinate, seriile și grupele vor fi aranjate de către delegatul (delegații) tehnic(i) sau Arbitrul (Referee) de probe combinate, după caz, astfel încât sportivii cu performanțe similare în fiecare probă individuală în timpul unei perioade prestabilite să fie plasați în aceeași serie sau grupă. De preferință, cinci sau mai mulți sportivi, dar niciodată mai puțin de trei, vor fi plasați în fiecare serie sau grupă. În cazul în care acest lucru nu se poate realiza din cauza orarului probelor, serii sau grupe pentru următoarea probă ar trebui să fie aranjate pe măsură ce sportivii devin disponibili de la proba anterioară. În ultima probă a unei competiții de probe combinate, seriile ar trebui să fie aranjate astfel încât ultima să conțină sportivii de frunte după penultima probă. Delegatul (delegații) tehnic(i) sau Arbitrul (Referee) pentru probe combinate are (au) autoritatea de a reorganiza orice grupă dacă, în opinia lor, este de dorit.
- 39.8 Se vor aplica regulile pentru fiecare probă care constituie competiția, cu următoarele excepții:
- 39.8.1 la săritura în lungime și la fiecare dintre probele de aruncare a greutății, fiecare atlet are dreptul la doar trei încercări.
- 39.8.2 în cazul în care nu este disponibil un sistem de

cronometraj complet automat și un sistem de fotofiniș, timpul fiecărui atlet va fi înregistrat de trei cronometrori independenți.

39.8.3 În probele pe pistă, este permis doar un singur start fals pe cursă fără descalificarea concurentului sportivul (sportivilor) responsabil(i) pentru startul fals. Orice atlet (atleți) responsabil(i) de alte starturi false în cursă va (vor) fi descalificat(e) de către starter (a se vedea, de asemenea, regula 16.9 din Regulamentul tehnic).

39.8.4 la sărituri verticale, fiecare creștere a ștachetei trebuie să fie uniformă pe tot parcursul probei: 3 cm la săritura în înălțime și 10 cm la săritura cu prăjina.

39.8.5 pozițiile de start / culoarele pentru ultima probă a unui concurs de probe combinate pot fi stabilite de către delegatul (delegații) tehnic(i) sau Arbitrul (Referee) de probe combinate, după cum consideră de cuviință. La probele de 200m și 400m, după dasarea sportivilor în conformitate la Regula 20.3.1, ordinea culoarelor trebuie trase la sorți în în conformitate cu Regulă 20.4.4 și respectiv 20.4.5.. În toate celelalte probe, trebuie fi trasă la sorți aleator.

39.9 Un singur sistem de cronometraj poate fi aplicat pe parcursul fiecărei probe individuale. Cu toate acestea, în scopul înregistrărilor, se vor aplica timpii obținuți de un sistem de cronometraj complet automat și de fotofiniș, indiferent dacă astfel de timpi sunt sau nu disponibili pentru alți sportivi din cadrul evenimentului.

Două sisteme de cronometraj sunt recunoscute în acest scop - cele stabilite în regulile 19.1.1 și 19.1.2 din Regulamentul tehnic.

Dacă, de exemplu, există o defecțiune la Fotofiniș, care este utilizat pentru unele, dar nu pentru toate seriile, va fi imposibil să se compare direct punctajele obținute în cele două sisteme pentru același timp - unul cu cronometraj manual și celălalt automat.

Deoarece, în conformitate cu regula 39.9 din Regulamentul tehnic, se poate aplica un singur sistem de cronometraj pe parcursul unei singure probe dintr-o competiție, în acest caz, punctele tuturor sportivilor vor fi determinate pe baza timpilor manuali, utilizând tabelul specific de cronometraj manual.

Pentru a fi clar, dacă în alte probe toți sportivii au timpi de sosire cu fotografie, tabelul electronic de timpi poate fi folosit pentru acele probe.

- 39.10 Orice atlet care nu încearcă să ia startul sau să facă o încercare la una dintre probe nu va fi autorizat să participe la probele următoare, ci se va considera că a abandonat concursul. Prin urmare, acesta nu va figura în clasamentul final.

Orice atlet care decide să se retragă dintr-un concurs de probe combinate trebuie să informeze imediat Arbitrul (Referee) de probe combinate cu privire la decizia sa.

- 39.11 Punctajele, în conformitate cu tabelele de punctaj pentru probe combinate în vigoare, sunt anunțate separat pentru fiecare probă și ca un total cumulat, tuturor sportivilor după încheierea fiecărei probe.

Sportivii sunt plasați în ordine în funcție de numărul total de puncte obținute.

Aceleași tabele de punctaj sunt folosite pentru fiecare probă, chiar dacă pentru grupele de vârstă mai mici specificațiile pentru obstacole sau pentru aruncările de greutate diferă de cele folosite pentru competiția seniorilor.

Punctajul pentru orice performanță într-o probă pe pistă sau pe teren poate fi găsit în tabelul corespunzător. În multe probe, nu toți timpii sau distanțele posibile sunt enumerate în tabel. În astfel de cazuri, se va folosi punctajul pentru cea mai apropiată performanță mai mică.

Exemplu: La proba feminină de aruncare a suliței nu se afișează niciun punctaj pentru o distanță de 45,82 m. Cea mai apropiată distanță mai scurtă menționată în tabel este 45,78m, pentru care există un punctaj de 779 de puncte.

- 39.12 În cazul în care se decide utilizarea metodei Gundersen (sau a unei metode similare) pentru startul ultimei probe a unui concurs de probe combinate, regulamentul de concurs relevant ar trebui să precizeze orice reguli speciale care ar trebui aplicate și metoda prin care ar trebui să se dea startul și să se desfășoare cursele.
- 39.13 În cazul în care doi sau mai mulți sportivi obțin un număr egal de puncte pentru orice loc în competiție, acesta va fi stabilit ca fiind egal.



### **40. Aplicabilitatea de regulior standard pentru 400m la competițiile de pistă scurtă**

Cu excepțiile prevăzute în următoarele reguli din această parte V și cu cerința de măsurare a vântului stabilită în regulile 17 și 29 din Regulile tehnice, regulile din părțile I-IV pentru competițiile în aer liber se aplică la competițiile indoor.

### **41. Stadionul cu pistă scurtă**

41.1 Stadionul trebuie să fie complet închis și acoperit. Uminatul, încălzirea și ventilația sunt asigurate pentru a oferi condiții satisfăcătoare pentru competiție.

41.2 Terenul de concurs ar trebui să includă o pistă circulară; o pistă dreaptă pentru sprinturi și garduri; piste de elan și zone de aterizare pentru probele de sărituri. În plus, ar trebui să se prevadă un cerc și un sector de aruncări pentru aruncarea greutății, fie permanent, fie temporar. Toate facilitățile ar trebui să fie conforme cu specificațiile din Manualul de facilități pentru atletism al World Athletics Track and Field.

41.3 Toate pistele de alergare, pistele de elan sau suprafețele de bătaie sunt acoperite cu un material sintetic care, de preferință, ar trebui să poată accepta cuie de 6 mm în pantofii de alergare. (A se vedea, de asemenea, regula 11 din Regulamentul privind încălțăminte de atletism).

Competițiile de atletism în sală prevăzute la punctele 1. (a), (b), (c) și 2. (a), (b) din definiția competiției internaționale ar trebui să se desfășoare numai în instalații care dețin un certificat de instalație de atletism în sală al World Athletics. Se recomandă ca, atunci când astfel de instalații sunt disponibile, competițiile prevăzute la punctele 1. (d), (e) și 2. (c), (d), (e) din definiția competiției internaționale World Rankings să se desfășoare, de asemenea, pe aceste instalații.

Fundația pe care este așezată suprafața sintetică a pistelor de alergare, a pistelor de elan și a zonelor de bătaie trebuie să fie solidă, de exemplu, beton sau, dacă este de construcție suspendată (cum ar fi plăci de lemn sau foi de placaj montate pe grinzi), fără secțiuni speciale cu arcuri și,

în măsura în care este posibil din punct de vedere tehnic, fiecare pistă trebuie să aibă o elasticitate uniformă pe tot parcursul ei. Aceasta trebuie verificată, pentru zona de bătaie pentru sărituri, înainte de fiecare competiție.

*Nota (i): O "secțiune elastică" este orice secțiune proiectată sau construită în mod deliberat, concepută pentru a oferi o asistență suplimentară unei atlet.*

*Nota (ii): Manualul World Athletics Track and Field Facilities Manual, care este disponibil la Biroul World Athletics sau poate fi descărcat de pe site-ul World Athletics, conține specificații mai detaliate și definite pentru planificarea și construcția de stadioane acoperite, inclusiv diagrame pentru măsurarea și marcarea pistei.*

*Nota (iii): Formularele standard actuale care trebuie utilizate pentru cererea de certificare și raportul de măsurare, precum și procedurile sistemului de certificare sunt disponibile la Biroul World Athletics sau pot fi descărcate de pe site-ul World Athletics.*

Lipsa unui iluminat adecvat este o problemă comună pentru concursurile de interior. Un stadion acoperit trebuie să aibă un iluminat care să permită o desfășurare corectă și echitabilă a probelor, iar dacă există acoperire televizată, nivelul de iluminare poate fi mai ridicat. Zona liniei (liniilor) de sosire poate (pot) necesita un iluminat suplimentar pentru cronometrarea complet automată.

## **42. Pista dreaptă**

[A se vedea Regulamentul pentru 400m standard și Manualul de facilități pentru atletism al World Athletics Track and Field].

## **43. Pista circulară și culoarele**

43.1 Lungimea nominală ar trebui să fie, de preferință, de 200 m. Este format din două linii drepte paralele și două turnante, care pot fi înclinate, ale căror raze trebuie să fie egale.

Partea interioară a pistei este mărginită fie de o bordură din material adecvat, cu o înălțime și o lățime de aproximativ 50 mm, fie de o linie albă cu o lățime de 50 mm. Marginea exterioară a acestei borduri sau a acestei linii formează interiorul culoarului 1. Marginea interioară a bordurii sau a liniei trebuie să fie orizontală pe toată lungimea pistei. Cu toate acestea, această bordură sau linie poate fi amplasată în pantă, astfel încât linia de pivotare a pantei să fie orizontală pe toată lungimea acesteia.

Pe cele două linii drepte, bordura poate fi omisă și înlocuită cu o linie albă de 50 mm lățime.

*Notă: Toate măsurătorile se efectuează în conformitate cu regula 14.2 din Regulamentul tehnic.*

### **Culoarele**

- 43.2 Pista ar trebui să aibă minimum patru și maximum șase culoare. Lățimea nominală a culoarelor este cuprinsă între 0,90 m și 1,10 m, inclusiv linia din dreapta. Toate benzile trebuie să aibă aceeași lățime nominală, cu o toleranță de  $\pm 0,01$  m față de lățimea selectată. Rândurile sunt separate de linii albe cu lățimea de 50 mm.

### **Panta**

- 43.3 Unghiul de înclinare a tuturor culoarelor în turnantă și, separat, în linie dreaptă, trebuie să fie același în orice secțiune transversală a pistei. Linia dreaptă poate fi plană sau poate avea o înclinație laterală maximă de 1:100 (1%) spre culoarul interior.

Pentru a ușura trecerea de la linia dreaptă la turnantă, trecerea se poate face cu o tranziție orizontală lină și treptată, care poate fi prelungită în linie dreaptă. În plus, ar trebui să existe o tranziție verticală.

### **Marcajele marginii interioare**

- 43.4 În cazul în care marginea interioară a pistei este mărginită de o linie albă, aceasta trebuie să fie marcată suplimentar cu conuri sau steaguri în turnante și, opțional, pe liniile drepte. Conurile trebuie să aibă o înălțime de cel puțin 0,15 m. Steagurile trebuie să aibă o dimensiune de aproximativ  $0,25 \times 0,20$  m, o înălțime de cel puțin 0,45 m și să fie amplasate la un unghi de  $60^\circ$  față de sol, în afara pistei. Conurile sau steagurile trebuie să fie plasate pe linia albă astfel încât marginea bazei conului sau a stâlpului steagului să coincidă cu marginea liniei albe cea mai apropiată de pistă. Conurile sau steagurile se amplasează la intervale care nu depășesc 1,5 m în curbe și, dacă se utilizează, 10 m pe liniile drepte.

*Notă: Pentru toate competițiile în sală care țin direct de World Athletics, se recomandă cu insistență utilizarea unei borduri interioare.*

O pistă circulară poate avea o lungime mai mare de 200 m, dar orice record pentru curse de 200 m sau mai lungi nu va fi ratificat. Pentru a organiza competiții de nivel înalt, ar fi util să existe o pistă cu 6

culoare. Lățimea ideală a culoarelor unei piste circulare ar trebui să fie de 1 m.

Atunci când se poziționează steagurile sau conurile, trebuie să se țină cont de faptul că linia albă de pe marginea interioară a culoarului 1 nu aparține alergătorului aflat pe acel culoar. Conurile sunt preferate și recomandate pentru competițiile indoor.

#### **44. Start și sosire pe pista circulară**

- 44.1 Informații tehnice privind construcția și marcarea unei de piste interioare cu turnanta înclinată sunt prezentate în detaliu în manualul World Athletics Track and Field Facilities Manual. Principiile de bază care trebuie adoptate sunt prezentate în continuare.

##### ***Cerințe de bază***

- 44.2 Startul și sosirea unei curse vor fi marcate de linii albe cu lățimea de 50 mm, în unghi drept față de liniile culoarului pentru părțile drepte ale pistei și de-a lungul unei raze de cerc pentru părțile din turnantă ale pistei.
- 44.3 Cerințele pentru linia de sosire sunt următoarele: dacă este posibil, trebuie să existe una singură pentru toate cursele de diferite distanțe, aceasta trebuie să fie situată pe o parte dreaptă a pistei și cât mai mult din această linie dreaptă trebuie să fie înainte de sosire.
- 44.4 Cerința esențială pentru toate liniile de start, drepte, eșalonate sau curbe, este ca distanța pentru fiecare atlet, atunci când se ia cea mai scurtă rută permisă, să fie aceeași. Pe cât posibil, liniile de start (și liniile zonei de preluare pentru cursele de ștafetă) nu trebuie să fie situate pe partea cea mai abruptă a curbei.

##### ***Desfășurarea curselor***

- 44.6 Desfășurarea curselor, după cum urmează:
- 44.6.1 Cursele de până la 300 m inclusiv se desfășoară în întregime pe culoare.
- 44.6.2 Cursele de peste 300 m și mai puțin de 800 m vor începe și vor continua pe culoare până la linia de desprindere marcată la sfârșitul celei de-a doua turnante.
- 44.6.3 Pentru startul în cursele de 800m, fiecărui atlet i se poate atribui un culoar separat, sau se pot pune până la doi atleți pe culoar. Ca alternativă se poate folosi un start grupat, așa cum se prevede în

regula 17.5.2 din Regulamentul tehnic, de preferință începând cu culoarele 1 și 4. În aceste cazuri, sportivii pot părăsi culoarul lor, sau cei care alegă în grupul exterior se pot alătura grupului interior, numai după linia de desprindere marcată la sfârșitul primei turnante sau, dacă cursa se desfășoară cu două turnante pe culoar, la sfârșitul celei de-a doua turnante. Se poate folosi, de asemenea, o singură linie de start în curbă.

- 44.6.4 Cursele mai lungi de 800 m se vor desfășura fără culoare, folosind o linie de start în arc de cerc sau starturi în grup. În cazul în care se folosește un start în grup, linia de desprindere trebuie să se afle la capătul primei sau al celei de-a doua turnante.

În cazul în care un atlet nu respectă această regulă, acesta va fi descalificat.

Linia de desprindere este o linie arcuită marcată după fiecare turnantă, cu o lățime de 50 mm, pe toate culoarele, cu excepția culoarului 1. Pentru a ajuta sportivii să identifice ușor linia de desprindere, pe , imediat înainte de intersecția dintre liniile culoarelor și linia de desprindere, vor fi amplasate mici conuri, prisme sau alte indicatoare adecvate, de 50 mm × 50 mm și nu mai înalte de 0,15 m, de preferință de culoare diferită de linia de desprindere și de liniile culoarelor.

*Nota (i): În alte competiții decât cele organizate în conformitate cu punctele 1. (a), (b), (c) și 2. (a), (b) din definiția competiției internaționale, echipele participante pot conveni să nu folosească culoarele pentru proba de 800 m.*  
*Nota (ii): Pe pistele cu mai puțin de șase culoare, se poate folosi un start grupat pentru a permite șase sportivi să concureze.*

### **Linia de start și linia de sosire pentru o pistă de 200 m**

- 44.7 Linia de start din culoarul 1 trebuie să se afle pe linia dreaptă principală. Poziția sa trebuie stabilită astfel încât linia de start cea mai avansată și eșalonată din culoarul exterior (curse de 400m) să fie într-o poziție în care unghiul de înclinare să nu fie mai mare de 12 grade.

Linia de sosire pentru toate cursele de pe pista circulară trebuie să fie o prelungire a liniei de start din culoarul 1, chiar în fața pistei și în unghi drept față de liniile culoarelor.

Culorile care trebuie folosite pentru marcarea pistei sunt indicate în Planul de marcarea a pistei inclus în Manualul de instalații de atletism al World Athletics Track and Field.

#### **45. Repartizare și tragerea la sorți a culoarelor în probele de atletism**

45.1 Clasamentul și componența seriilor se realizează în conformitate cu regula 20.3 din Regulamentul tehnic.

*Notă (i): Tabelele pentru a determina numărul de runde și serii din fiecare rundă care urmează să fie organizată și procedura de calificare care poate fi utilizată în absența oricărei prevederi aplicabile regulamentele sau alte hotărâri ale Organizatorilor sunt publicate pe site-ul World Athletics.*

*Nota (ii): Reglementările aplicabile pot specifica modul în care pozițiile vacante din cauza retragerilor în semifinale iar finalele pot fi completate de sportivii clasăți următor după runda anterioară după aceștia calificat.*

45.2 Pentru toate seriile din toate probele care se desfășoară integral sau parțial pe culoare în turnană, în cazul în care există runde succesive ale unei curse, se vor face trei trageri la sorți pentru culoare:

45.2.1 unul pentru cei mai bine clasăți doi sportivi sau echipe pentru a determina locurile în cele două culoare exterioare;

45.2.2 o alta pentru sportivii sau echipele clasate pe locurile trei și patru pentru a determina locurile

45.2.3 pe următoarele două culoare; o alta pentru ceilalți sportivi sau echipe pentru a determina locurile pe celelalte culoare interioare.

Pentru toate celelalte curse, ordinea culoarului se va trage la sorți în conformitate cu regulile 20.4.1-20.4.2 și 20.5 din Regulamentul tehnic.

În cazul în care pistele au o configurație diferită a culoarelor, atunci tabelele care urmează să fie utilizate trebuie adaptate fie în regulamentul tehnic specific pentru competiție, fie de către delegatul (delegații) tehnic(i) sau de către organizatori.

#### **46. Lăsat în mod intenționat gol**

## 47. Curse de garduri

47.1 Distanțele standard sunt: 50m sau 60m pe pista dreaptă.

47.2 Dispunerea gardurilor pentru curse:

	U18 Masculin	U20 Masculin	Masculin	U18 Feminin	U20 Feminin / Feminin
Înălțimea gardului	0.914m	0.991m	1.067m	0.762m	0.838m
Distanța	50m/ 6m				
Numărul de garduri	4/5				
Linia de start până la primul gard	13.7 2m			13.00m	
Între garduri	9.14 m			8.50m	
Ultimul gard până la linia de sosire	8.86m/9.72m			11.50m/13.00m	

## 48. Curse de ștafetă

### Desfășurarea curselor

48.1 În cursa de 4 × 200 m, schimbul întâi în întregime și prima turnantă a celui de-al doilea schimb până la marginea cea mai apropiată a liniei de desprindere descrisă la regula 44.6 din Regulamentul Tehnic, se va alerga pe culoare. Fiecare zonă de schimb va avea o lungime de 20 m, iar al doilea, al treilea și al patrulea atlet vor lua startul în această zonă.

48.2 Cursa de 4 × 400 m se va desfășura în conformitate cu regula 44.6.2 din Regulamentul tehnic.

48.3 Cursa de 4 × 800 m se va desfășura în conformitate cu regula 44.6.3 din Regulamentul tehnic.

48.4 Sportivii care așteaptă în al treilea și al patrulea schimb a cursei de 4 × 200 m, în al doilea, al treilea și al patrulea schimb al cursei de 4 × 400 m și în cursa de 4 × 800 m trebuie, sub conducerea unui oficial desemnat, să se plaseze în poziția de așteptare în aceeași ordine (de la interior la exterior) ca și ordinea membrilor echipei lor respective la intrarea în ultima turnantă. Odată ce sportivii care sosesc au trecut de acest punct, sportivii în așteptare își vor menține ordinea și nu vor schimba pozițiile la

începutul zonei de schimb. Dacă un atlet nu respectă această regulă, echipa sa va fi descalificată.

*Notă: Din cauza culoarelor înguste, cursele de ștafetă în interior sunt mult mai predispuse la coliziuni și obstrucții neintenționate decât cursele de ștafetă în aer liber. Prin urmare, se recomandă ca, atunci când este posibil, să se lase un culoar liber între fiecare echipă.*

#### **49. Săritura în înălțime**

##### ***Pistă de elan și bătaie***

- 49.1 În cazul în care se folosesc saltele portabile, toate trimerile din reguli la nivelul zonei de bătaie trebuie interpretate ca referindu-se la nivelul suprafeței superioare a saltelei.
- 49.2 Un atlet poate începe elanul de pe marginea turnantei înclinate, cu condiția ca ultimii 15 m de elan să fie pe o pistă care respectă regulile 27.3, 27.4 și 27.5 din Regulamentul tehnic.

#### **50. Săritura cu prăjina**

##### ***Pista de elan***

Un atlet poate începe elanul de pe marginea turnantei înclinate, cu condiția ca ultimii 40 de metri din elan să fie pe o pistă care respectă regulile 28.6 și 28.7 din Regulamentul tehnic.

#### **51. Sărituri orizontale**

##### ***Pista de elan***

Un atlet poate începe elanul de pe marginea turnantei înclinate, cu condiția ca ultimii 40 de metri din elan să fie pe o pistă care respectă regulile 29.1 și 29.2 din Regulamentul tehnic.



## 52. Greutate

### Sectorul de aterizare

- 52.1 Sectorul de aterizare este format dintr-un material adecvat de pe care greutatea va lăsa urmă, dar care va minimiza orice ricoșeu.
- 52.2 Atunci când este necesar pentru a asigura siguranța spectatorilor, oficialilor și sportivilor, sectorul de aterizare va fi delimitat la capătul cel mai îndepărtat și pe cele două laturi de o barieră de oprire și/sau de o plasă de protecție, plasate cât mai aproape de cerc, după cum este necesar. Înălțimea minimă recomandată a plasei ar trebui să fie de 4 m și suficientă pentru a opri o aruncare, fie că este în zbor, fie că ricoșează de pe suprafața de aterizare.
- 52.3 Având în vedere spațiul limitat al unui teren de joc acoperit, este posibil ca zona delimitată de bariera de oprire să nu fie suficient de mare pentru a include un sector complet de  $34,92^\circ$ . Următoarele condiții se aplică oricărei astfel de restricții.
- 52.3.1 Bariera de oprire a greutății de la capătul îndepărtat trebuie să fie cu cel puțin 0,50 m peste recordul mondial actual la aruncarea greutății pentru bărbați sau femei.
- 52.3.2 Liniile de sector de o parte și de alta trebuie să fie simetrice în jurul liniei centrale a sectorului de  $34,92^\circ$ .
- 52.3.3 Liniile de sector pot fi fie radiale de la centrul cercului de aruncare a greutății, incluzând un sector complet de  $34,92^\circ$ , fie pot fi paralele între ele și cu linia centrală a sectorului de  $34,92^\circ$ . În cazul în care liniile de sector sunt paralele, distanța minimă dintre cele două linii de sector va fi de 9 m.

Se recomandă ca bariera de oprire / plasa de protecție de o parte și de alta să fie prelungită spre cerc, astfel încât să înceapă la mai puțin de 8 m de acesta și ca, pe toată lungimea acestor prelungiri, înălțimea plasei să fie de cel puțin 6 m.

### **Construcția greutății**

- 52.4 În funcție de tipul de zonă de aterizare (a se vedea regula 52.1 din Regulamentul tehnic), greutatea trebuie să fie din metal solid sau cu carcasă metalică sau, alternativ, din plastic moale sau din cauciuc cu o umplutură adecvată. Ambele tipuri de greutateți nu pot fi folosite în aceeași competiție.
- 52.5 **Greutatea din metal solid sau cu carcasă metalică**  
Acestea trebuie să fie în conformitate cu regula 33.4 și 33.5 din Regulamentul tehnic, pentru aruncarea greutateții în aer liber.
- 52.6 **Greutatea cu carcasă de plastic sau de cauciuc**  
Greutatea trebuie să aibă o carcasă din plastic moale sau din cauciuc cu o umplutură adecvată, astfel încât să nu se producă nicio deteriorare la aterizarea pe podeaua normală a sălii de sport. Acesta trebuie să aibă o formă sferică, iar suprafața sa trebuie să fie netedă.  
Informații pentru producători: pentru a fi netedă, înălțimea medie a suprafeței trebuie să fie mai mică de 1,6 μm, adică un număr de rugozitate N7 sau mai mic.
- 52.7 Greutatea trebuie să fie conformă cu următoarele specificații:  
Greutatea minimă pentru admiterea în competiție și acceptarea unui record:

Diametru:	3.000kg	4.000kg	5.000kg	6.000kg	7.260 kg
Minim	85mm	95mm	100mm	105mm	110mm
Maxim	120mm	130mm	135mm	140mm	145mm

### **53. Concursuri de probe combinate**

#### **Bărați U18, U20 și seniori (Pentatlon)**

- 53.1 Pentatlonul constă în cinci probe, care se desfășoară într-o singură zi, în următoarea ordine:  
60m garduri; săritura în lungime; aruncarea greutateții; săritura în înălțime; 1000m.

#### **Bărați U18, U20 și seniori (Heptathlon)**

- 53.2 Heptathlonul constă în șapte probe care se desfășoară pe parcursul a două perioade consecutive de 24 de ore, în următoarea ordine:  
Prima zi: 60m; lungime; greutate; înălțime.  
A doua zi: 60m garduri; prăjină ; 1000m.

### ***U18, U20 și seniori femei (Pentatlon)***

- 53.3 Pentatlonul constă în cinci probe și se desfășoară într-o singură zi, în următoarea ordine:  
60m garduri; săritura în înălțime; aruncarea greutății;  
săritura în lungime; 800m.

### ***Sferturi și grupe***

- 53.4 De preferință, patru sau mai mulți sportivi, dar niciodată mai puțin de trei, vor fi plasați în fiecare serie sau grupă.

## 54. Cursa de Marș

### **Distanțe**

54.1 Distanțele standard sunt: interior: 3000m, 5000m; pe pistă de 400m : 5000m, 10km, 10.000m, 20km, 20.000m, 35km, 35.000m, 50km, 50.000m.

### **Definiția Marșului**

54.2 Marșul este o progresie a pașilor astfel încât mărșăluitoarul să păstreze contactul cu solul, astfel încât să nu existe o pierdere de contact vizibilă (pentru ochiul uman). Piciorul care avansează trebuie să fie îndreptat (adică să nu fie îndoit la genunchi) din momentul primului contact cu solul până la poziția verticală.

### **Arbitraj**

54.3 Se arbitrează după cum urmează:

54.3.1 Judecătorii desemnați pentru Marș aleg un judecător-șef, în cazul în care nu a fost desemnat unul anterior.

54.3.2 Toți judecătorii acționează individual, iar hotărârile lor se bazează pe observațiile făcute cu ochiul liber.

54.3.3 Unde este posibil, Judecătorii trebuie să fie nominalizați în conformitate cu Regulă 9 din Regulamentul de competiții.

54.3.4 Pentru cursele pe șosea, ar trebui să existe în mod normal un număr de minimum șase până la maximum nouă judecători, inclusiv judecătorul șef.

54.3.5 Pentru cursele pe pistă, ar trebui să fie în mod normal șase judecători, inclusiv judecătorul șef.

54.3.6 În cadrul competițiilor organizate în conformitate cu punctul 1.(a) și (b) din World Rankings Competition , nu mai mult de un judecător (cu excepția judecătorului-șef) afiliat la un singur membru poate oficia.

*Notă: Afilierea ca membru a fiecărui judecător este u să figureze în mod corespunzător pe listele actuale ale judecătorilor internaționali de marș de nivel Gold, Silver sau Bronz.*

### **Judecător-șef**

54.4 Judecător-șef, după cum urmează:

54.4.1 La World Rankings Competition, judecătorul șef are puterea de a descalifica un atlet în ultima sută de metri, atunci când modul de progresie al acestuia nu respectă în mod evident regula 54.2 din Regulamentul tehnic, indiferent de numărul de cartonașe roșii primite anterior de către judecătorul șef în cazul aceluși atlet. Un atlet care este descalificat de către judecătorul șef în aceste circumstanțe va fi autorizat să termine cursa. Aceștia vor fi anunțați de această descalificare de către Judecătorul Șef sau de către un Asistent al Judecătorului Șef, arătându-i atletului o paletă roșie cu prima ocazie după ce acesta a terminat cursa.

54.4.2 Judecătorul șef va acționa în calitate de oficial de supraveghere a competiției și va acționa în calitate de judecător doar în situația specială menționată la regula 54.4.1. În competițiile organizate în conformitate cu punctele 1. (a), (b), (c) și 2. (a), (b) din definiția competiției World Rankings Competition, vor fi numiți doi sau mai mulți asistenți ai judecătorului-șef. Asistentul (asistenții) judecătorului-șef trebuie să ajute doar la notificarea descalificărilor și nu vor acționa ca judecători de marș.

54.4.3 Pentru toate concursurile organizate în conformitate cu punctele 1. (a), (b), (c) și 2. (a), (b) din definiția competiției World Rankings Competition și, acolo unde este posibil, pentru alte competiții, se desemnează un oficial responsabil de panoul (panourile) de afișare și un registrator șef al judecătorului principal.

### **Atenționări (paleta galbenă)**

54.5 Atunci când un Arbitru nu este complet convins că un atlet respectă pe deplin regula 54.2 din Regulile tehnice, acesta ar trebui, dacă este posibil, să îi arate sportivului o paletă galbenă cu simbolul infracțiunii pe fiecare parte.

Unui sportiv nu i se poate arăta o a doua paletă galbenă de către același judecător pentru aceeași abatere. După ce a arătat o paletă galbenă unui sportiv, judecătorul trebuie să informeze judecătorul șef asupra acțiunii lor după concurs.

### **Cartonașe roșii**

54.6 Atunci când un judecător observă că un atlet nu respectă regula

54.2 din Regulile tehnice prin prezentarea unei pierderi vizibile de contact sau a unui genunchi îndoit în orice moment al competiției, judecătorul va trimite un cartonaș roșu judecătorului șef.

### **Descalificare**

54.7 Descalificare, după cum urmează:

54.7.1 Cu excepția celor prevăzute la regula 54.7.3 din Regulamentul Tehnic, atunci când trei cartonașe roșii de la trei judecători diferiți au fost trimise judecătorului șef pentru același atlet, atletul este descalificat și va fi notificat de către judecătorul șef sau de către un asistent al judecătorului șef despre această descalificare prin arătarea unei palete roșii. Eșecul notificării nu va duce la repunerea în drepturi a unui atlet descalificat.

54.7.2 În competițiile prevăzute la punctele 1. (a), (b), (c) și (d) din definiția competiției internaționale World Rankings , în niciun caz cartonașele roșii ale doi judecători afiliați aceluiași membru nu au puterea de a descalifica. *Notă: Afilierea membră a fiecărui judecător este cea menționată în mod corespunzător pe listele actuale ale judecătorilor internaționali de marș la nivel zonal sau la nivel mondial de atletism.*

54.7.3 O zonă de penalizare va fi utilizată pentru orice cursă în cazul în care regulamentul aplicabil pentru competiție prevede acest lucru și poate fi utilizată pentru alte curse, după cum stabilește organismul de conducere relevant sau organizatorii. În astfel de cazuri, un atlet va trebui să intre în Zona de Penalizare și să rămână acolo pentru perioada aplicabilă după ce a primit trei cartonașe roșii și este informat de către Judecătorul Șef sau de către o persoană delegată de acesta.

Perioada aplicabilă în zona de penalizare este după cum urmează:

Curse până la și inclusiv	Timp
5000m/5km	0,5 min
10.000m/10km	1 min
20.000m/20km	2 min
30.000m/30km	3 min
35.000m/35km	3.5 min
40.000m/40km	4 min
50.000m/50km	5 min

Un atlet care nu intră în zona de penalizare atunci când i se cere să o facă sau nu rămâne acolo pentru perioada aplicabilă, va fi descalificat de către Arbitru (Referee).

- 54.7.4 Dacă, în conformitate cu regula 54.7.3 din Regulamentul tehnic, un atlet primește un al treilea cartonaș roșu și nu mai este posibil să i se ordone să intre în zona de penalizare înainte de finalul cursei, Arbitrul (Referee) va adăuga timpul pe care ar fi trebuit să îl petreacă în zona de penalizare la timpul de sosire și va ajusta ordinea de sosire, după caz.
- 54.7.5 Dacă, în orice moment în care se aplică regula 54.7.3 din Regulamentul tehnic, un atlet primește un cartonaș roșu suplimentar de la un alt judecător decât unul dintre cei trei care au trimis anterior un cartonaș roșu, acesta va fi descalificat.
- 54.7.6 La cursele pe pistă, un atlet care este descalificat trebuie să părăsească imediat pista, iar la cursele pe șosea, imediat după ce a fost descalificat, trebuie să își scoată numerele de concurs și să părăsească traseul. Orice atlet descalificat care nu părăsește traseul sau pista sau nu se conformează indicațiilor date în conformitate cu regula 54.7.3 din Regulile Tehnice să intre și să rămână pentru perioada necesară în Zona de Penalizare poate fi pasibil de măsuri disciplinare suplimentare în conformitate cu Regula 18.5 din Regulile Competiției și Regula 54.7.3 din Regulile Tehnice.
- 7.2 din Regulamentul tehnic.
- 54.7.7 Unul sau mai multe panouri de afișare vor fi amplasate pe traseu și în apropierea liniei de

sosire pentru a informa sportivii cu privire la numărul de cartonașe roșii care au fost trimise judecătorului șef pentru fiecare sportiv. Simbolul fiecărei abateri trebuie, de asemenea, să fie indicat pe Panoul de afișare.

- 54.7.8 Pentru toate competițiile care intră sub incidența punctului 1.(a) și (b) din definiția competiției internaționale, judecătorii trebuie să utilizeze dispozitive portabile cu capacitate de transmisie pentru a comunica toate cartonașele roșii către registrator și către comisia (comisii) de afișare. În toate celelalte competiții, în care nu se utilizează un astfel de sistem, judecătorul șef, imediat după terminarea probei, va raporta Arbitrului (Referee) identificarea tuturor sportivilor descalificați în conformitate cu regulile 54.4.1, 54.7.1 sau 54.7.5 din Regulamentul tehnic, indicând numărul de concurs, ora notificării și infracțiunile; același lucru se va face pentru toți sportivii care au primit cartonașe roșii.

## **Start**

- 54.8 Cursele vor începe prin focul unui pistol, a unei goarne cu aer comprimat sau a unui dispozitiv similar. Se vor folosi comenzile pentru cursele mai lungi de 4m (regula 16.2.2 din Regulamentul tehnic). În cursele care includ un număr mare de atleți, ar trebui să se dea avertismente de cinci minute, trei minute și un minut înainte de începerea cursei. La comanda "La locurile voastre", atleții se vor aduna pe linia de start în modul stabilit de organizatori. Starterul se va asigura că niciun atlet nu are piciorul (sau orice parte a corpului) care să atingă linia de start sau solul din fața acesteia, iar apoi va da startul cursei.

## 54.9 **Siguranța**

Organizatorii probelor de Marș trebuie să asigure siguranța sportivilor și a oficialilor. În cazul competițiilor desfășurate în conformitate cu punctele 1. (a), (b), (c) și 2. (a), (b) din definiția competiției internaționale, organizatorii trebuie să se asigure că drumurile utilizate pentru competiție sunt închise traficului motorizat în toate direcțiile.



## 54.10 Stații de apă/bureți și răcorire în probele de șosea

Stații de băutură/bureți și răcorire în cadrul probelor de șosea, după cum urmează:

- 54.10.1 La startul și la sosirea tuturor curselor trebuie să fie disponibile apă și alte băuturi răcoritoare adecvate.
- 54.10.2 Pentru toate probele de 5 km sau mai lungi, până la 10 km inclusiv, se vor prevedea, la intervale adecvate, stații de băut/bureți cu apă, dacă vremea justifică o astfel de dispoziție. *Notă: Pot fi amenajate, de asemenea, stații de ceață, atunci când acestea sunt considerate adecvate în anumite condiții organizatorice și/sau climatice.*
- 54.10.3 Pentru toate probele mai lungi de 10 km, trebuie să se asigure stații de răcorire la fiecare tur. În plus, se amplasează stații numai cu apă de băut la aproximativ jumătatea distanței dintre stațiile de răcorire sau mai frecvent, dacă condițiile meteorologice justifică acest lucru.
- 54.10.4 Răcoritoarele, care pot fi furnizate fie de către organizatori, fie de către atlet, trebuie să fie amplasate la stații astfel încât să fie ușor accesibile sportivilor sau să poată fi puse la dispoziția acestora de către persoane autorizate. Răcoritoarele furnizate de sportivi vor fi păstrate sub supravegherea oficialilor desemnați de organizatori din momentul în care sunt livrate de către sportivi sau de către reprezentanții acestora. Acești oficiali se vor asigura că băuturile răcoritoare nu sunt modificate sau alterate în vreun fel.
- 54.10.5 Organizatorii delimitează, prin bariere, mese sau marcaje pe teren, zona în care se pot primi sau
- 54.10.6 colecta băuturi răcoritoare. Persoanele autorizate pot înmâna băutura sportivului fie din spate, fie dintr-o poziție situată la cel mult un metru în lateral, dar nu în fața mesei. Acestea nu pot intra pe traseu și nici nu pot obstructiona vreun atlet. În competițiile organizate în conformitate cu punctele 1(a), (b), (c) și 2. (a), (b) din definiția competiției internaționale World Rankings, maximum doi oficiali pentru fiecare membru pot fi plasați în orice moment în spatele mesei. Niciun oficial sau persoană autorizată nu

trebuie, în niciun caz, să se deplaseze lângă un atlet în timp ce acesta se răcorește sau ia apă.

*Notă: Pentru o probă în care un membru poate fi reprezentat de mai mult de trei sportivi, regulamentul tehnic poate permite prezența unor oficiali suplimentari la mesele de răcoritoare.*

54.10.7 Un atlet poate, în orice moment, să transporte apă sau băuturi răcoritoare în mână sau atașate de corp, cu condiția ca acestea să fie transportate de la start sau să fie colectate sau primite la un post oficial.

54.10.8 Un atlet care primește sau colectează băuturi răcoritoare sau apă din alt loc decât stațiile oficiale, cu excepția celor furnizate din motive medicale de către sau sub conducerea oficialilor cursei, sau care ia băuturi răcoritoare de la un alt atlet, ar trebui, la prima abatere de acest fel, să fie avertizat de către Arbitru, în mod normal prin afișarea unui cartonaș galben. Pentru a doua abatere, Arbitrul va descalifica atletul, în mod normal prin afișarea unui cartonaș roșu. Atletul trebuie să părăsească imediat traseul.

*Notă: Un atlet poate primi de la un alt atlet sau îi poate da unui alt atlet băuturi răcoritoare, apă sau bureți, cu condiția ca acestea să fi fost transportate de la start sau să fi fost colectate sau primite la un post oficial. Cu toate acestea, orice sprijin continuu din partea unui atlet către unul sau mai mulți alții în acest mod poate fi considerat ca asistență neloială și se pot aplica avertismente și/sau descalificări, așa cum se subliniază mai sus.*

În general, acolo unde este logic și în conformitate cu practica, există o uniformizare a dispozițiilor din cadrul Regulilor 54, 55 și 56 din Regulile tehnice referitoare la probele externe. Cu toate acestea, trebuie remarcat faptul că regula 54.10.5 din Regulile tehnice este intenționat diferită de regula

55.8.5 din Regulile tehnice, în sensul că, în probele de marș, nu este permisă prezența oficialilor echipei în fața meselor

### **Curse pe șosea**

54.11 Curse pe șosea, după cum urmează:

- 54.11.1 Circuitul nu trebuie să fie mai scurt de 1 km și nici mai lung de 2 km. Pentru probe care încep și se termină pe stadion, circuitul trebuie să fie situat cât mai aproape posibil de stadion. Cursele pe șosea
- 54.11.2 vor fi măsurate în conformitate cu regula 55.3 din Regulamentul tehnic.

### **Conduita în timpul cursei**

54.12 Un atlet poate părăsi traseul marcat cu permisiunea și sub supravegherea unui oficial, cu condiția ca prin ieșirea de pe traseu să nu reducă distanța de parcurs.

54.13 În cazul în care Arbitrul (Referee) este convins, pe baza raportului unui Judecător sau Umpire sau în caz contrar, dacă un atlet a părăsit traseul marcat, reducând astfel distanța de parcurs, acesta va fi descalificat.

## 55. Curse pe șosea

### **Distanțe**

55.1 Distanțele standard sunt: 5 km, 10km, 15 km, 20km, semimaraton, 25 km, 30 km, maraton (42,195 km), 50 km, 100 km și ștafeta pe șosea.

*Notă: Se recomandă ca proba de ștafetă pe șosea să se desfășoare pe distanța de maraton, în mod ideal pe un traseu de 5 km în buclă, cu etape de 5 km, 10km, 5 km, 10 km, 10km, 5 km, 7,195 km. Pentru o ștafetă pe șosea U20, distanța recomandată este un semimaraton, cu etape de 5km, 5km, 5km, 5km, 6,98km.*

### **Traseu**

55.2 Cursele se vor desfășura pe drumuri construite. Cu toate acestea, în cazul în care traficul sau alte circumstanțe similare nu permit acest lucru, traseul, marcat în mod corespunzător, poate fi desfășurat pe o pistă de biciclete sau pe un drum pietonal pe lângă șosea, dar nu pe teren moale, cum ar fi gazonul sau alte terenuri similare. Startul și sosirea pot fi situate pe un teren de sport.

*Nota (i): Se recomandă ca, pentru cursele pe șosea desfășurate pe distanțe standard, punctele de start și de sosire, măsurate de-a lungul unei linii drepte teoretice între ele, să nu fie la o distanță mai mare de 50% din distanța cursei. Pentru aprobarea recordurilor, a se vedea regula 32.21.2 din Regulamentul de concurs.*

*Nota (ii): Este acceptabil ca startul, sosirea și alte segmente ale cursei să se desfășoare pe iarbă sau pe alte suprafețe neasfaltate. Aceste segmente trebuie să fie menținute la un nivel minim.*

Traseul se măsoară de-a lungul celei mai scurte rute posibile pe care un atlet ar putea să o urmeze în cadrul secțiunii de drum permise pentru a fi utilizate în cadrul cursei.

55.3 În toate competițiile prevăzute la punctele 1. (a) și (b) și, dacă este posibil, 1. (c) și 2. (a), (b) din definiția competiției internaționale, linia de măsurare ar trebui să fie marcată de-a lungul traseului cu o culoare distinctivă care să nu poată fi confundată cu alte marcate.

Lungimea traseului nu trebuie să fie mai mică decât distanța oficială a probei.

La toate competiției internaționale World Rankings , eroarea măsurătorilor nu trebuie să depășească 0,1% (adică 42m pentru maraton), iar lungimea traseului ar fi trebuit să fie certificată în prealabil de către un măsurător de traseu aprobat de World Athletics.

*Nota (i): Pentru măsurare se utilizează "metoda bicicletei calibrate".*

*Nota (ii): Pentru a preveni ca un traseu să fie considerat mai scurt decât distanța oficială a cursei la o nouă măsurare ulterioară, se recomandă ca un "factor de prevenire a traseului scurt" să fie inclus în momentul stabilirii traseului. Pentru măsurătorile bicicletelor, acest factor ar trebui să fie de 0,1%, ceea ce înseamnă că fiecare kilometru de pe traseu va avea o "lungime măsurată" de 1001m.*

*Nota (iii): În cazul în care se intenționează ca anumite părți ale traseului în ziua cursei să fie definite prin utilizarea de echipamente nepermanente, cum ar fi conuri, baricade etc., poziționarea acestora trebuie decisă cel târziu în momentul măsurării, iar documentația privind aceste decizii trebuie inclusă în raportul de măsurare.*

*Nota (iv): Se recomandă ca pentru cursele pe șosea organizate pe distanțe standard, scăderea totală a altitudinii între start și sosire să nu depășească 1:1000, adică 1 m pe km (0,1%). Pentru aprobarea recordurilor, a se vedea regula 32.21.3 din Regulamentul competiției.*

*Nota (v): Un certificat de măsurare a cursului este valabil timp de 5 ani, după care cursul trebuie să fie măsurat din nou, chiar dacă nu există modificări evidente ale acestuia*

55.4

55.4

55.5

*În cazul ștafetelor pe șosea, se vor trasa linii de 50 mm lățime de-a lungul traseului pentru a marca începutul fiecărei etape (linia de start). Se vor trasa linii similare cu 10 m înainte și 10 m după linia de start pentru a marca zona de preluare. Toate procedurile de preluare, care, dacă nu se specifică altfel de către organizatori, trebuie să cuprindă un contact fizic între atleții care intră și cei care pleacă, trebuie să se încheie în această zonă.*

## **Start**

55.6 Cursele vor începe prin pocnetul unui pistol, a unei goarne cu aer comprimat sau a unui dispozitiv similar. Se vor folosi comenzile pentru cursele mai lungi de 400 m (regula 16.2.2 din Regulamentul tehnic). În cursele care includ un număr mare de atleți, ar trebui să se dea avertismente de cinci minute, trei minute și un minut înainte de începerea cursei. La comanda "Pe locuri" sportivii se vor aduna la linia de start în modul stabilit de organizatori. Starterul se va asigura că nici un atlet nu are piciorul (sau orice parte a corpului) care atinge linia de start sau solul din fața acesteia, iar apoi va da startul cursei.

În ceea ce privește probele de atletism pe distanțe medii și lungi, se subliniază faptul că, în cazul probelor desfășurate în afara stadionului, Starterii și Arbitrii (Referee) ar trebui să evite excesul de zel în aplicarea regulilor de start fals la astfel de probe. Rechemarea starturilor în cursele pe șosea și în alte probe în aer liber poate fi dificilă și, în orice caz, pe terenuri mari, impracticabilă. Cu toate acestea, în cazul în care există o încălcare clară și intenționată, Arbitrul nu ar trebui să ezite să ia în considerare luarea de măsuri adecvate în ceea ce privește o persoană, fie în timpul cursei, fie după aceasta. Cu toate acestea, în cazul probelor majore, atunci când mecanismul de start funcționează defectuos și este clar sau posibil ca sistemul de cronometraj să nu fi pornit, o rechemare, dacă este posibil, ar putea fi cea mai bună opțiune.

## **Siguranță**

55.7 Organizatorii de curse pe șosea trebuie să asigure siguranța sportivilor și a oficialilor. În competițiile 1. (a), (b), (c) și 2. (a), (b) din definiția competiției internaționale World Rankings, organizatorii trebuie să se asigure că drumurile utilizate pentru competiție sunt închise traficului motorizat în toate direcțiile.

## **Stații de apă / bureți și de răcorire**

55.8 Stații de apă/bureți și de răcorire

55.8.1 La startul și la sosirea tuturor curselor trebuie să fie disponibile apă și alte băuturi răcoritoare adecvate.

55.8.2 Pentru toate probele, apa trebuie să fie disponibilă la intervale adecvate de aproximativ 5 km. În cazul probelor mai lungi de 10 km, în aceste puncte pot fi puse la dispoziție și alte băuturi răcoritoare în afară de apă.

*Nota (i): În cazul în care condițiile o justifică, ținând seama de natura evenimentului, de condițiile meteorologice și de starea de sănătate a majorității concurenților, apa și/sau băuturile de răcorire pot fi amplasate la intervale mai regulate de-a lungul traseului.*

*Nota (ii): Pot fi amenajate și stații de ceață, atunci când se consideră că este adecvat în anumite condiții organizatorice și/sau climatice.*

55.8.3 Răcoritoarele pot include băuturi, energizante suplimentate, produse alimentare sau orice alt element în afară de apă. Organizatorii vor stabili ce băuturi răcoritoare vor furniza în funcție de condițiile existente.

55.8.4 Răcoritoarele vor fi furnizate în mod normal de către organizatori, dar aceștia pot permite sportivilor să și le furnizeze pe ale lor, caz în care sportivii vor desemna la ce posturi vor fi puse la dispoziție. Răcoritoarele furnizate de sportivi vor fi păstrate sub supravegherea oficialilor desemnați de organizatori din momentul în care acestea sunt depuse de către sportivi sau de reprezentanții acestora. Acești oficiali se vor asigura că băuturile răcoritoare nu sunt modificate sau alterate în vreun fel.

55.8.5 Organizatorii delimitează, prin bariere, mese sau marcaje pe teren, zona în care se pot primi sau colecta băuturi răcoritoare. Această zonă nu trebuie să se afle direct pe linia traseului măsurat. Răcoritoarele vor fi amplasate astfel încât să fie ușor accesibile sau să poată fi puse în mâinile sportivilor de către persoane autorizate. Aceste persoane trebuie să rămână în interiorul zonei desemnate și să nu intre pe traseu și nici să obstrucționeze vreun atlet. Niciun oficial sau persoană autorizată nu trebuie, în niciun caz, să se deplaseze alături de un atlet în timp ce acesta ia apă sau răcoritoare.

- 55.8.6 La competițiile organizate în conformitate cu punctele 1. (a), (b), (c) și 2. (a), (b) din definiția competiției internaționale World Rankings, maximum doi oficiali pentru fiecare membru pot staționa în același timp în spatele zonei care le este destinată.  
*Notă: Pentru o probă în care un membru poate fi reprezentat de mai mult de trei sportivi, regulamentul tehnic poate permite prezența unor oficiali suplimentari la mesele de răcoritoare.*
- 55.8.7 Un atlet poate, în orice moment, să poarte apă sau băuturi răcoritoare în mână sau atașate de corp, cu condiția ca acestea să fi fost transportate de la start sau să fi fost colectate sau primite la un post oficial.
- 55.8.8 Un atlet care primește sau colectează băuturi răcoritoare sau apă dintr-un alt loc decât stațiile oficiale, cu excepția cazului în care este asigurată din motive medicale de către sau sub conducerea oficialilor cursei, sau ia băuturi răcoritoare de la un alt atlet, ar trebui, la prima abatere de acest fel, să fie avertizat de Arbitru (Referee), în mod normal prin afișarea unui cartonaș galben. Pentru a doua abatere, Arbitrul (Referee) va descalifica atletul, în mod normal prin afișarea unui cartonaș roșu. Atletul trebuie să părăsească imediat traseul.  
*Notă: Un atlet poate primi de la un alt atlet sau îi poate da unui alt atlet băuturi răcoritoare, apă sau bureți, cu condiția ca acestea să fi fost transportate de la start sau să fi fost colectate sau primite la un post oficial. Cu toate acestea, orice sprijin continuu din partea unui atlet către unul sau mai mulți alții într-un astfel de mod poate fi considerată asistență neloială și se pot aplica avertismente și/sau descalificări, așa cum se subliniază mai sus.*

### **Desfășurarea cursei**

- 55.9 Un atlet poate părăsi traseul marcat cu permisiunea și sub supravegherea unui oficial, cu condiția ca prin ieșirea de pe traseu să nu reducă distanța de parcurs.
- 55.10 Dacă Arbitrul (Referee) este convins, pe baza raportului unui judecător sau un Umpire sau în alt mod, că un sportiv a părăsit traseul marcat, reducând astfel distanța de parcurs,



acesta va fi descalificat.

- 55.11 Umpire-ii ar trebui să fie plasați la intervale regulate și la fiecare punct cheie. Alți Umpire ar trebui să se deplaseze de-a lungul traseului în timpul cursei.

Este recunoscut faptul că respectarea practicii de a da mai întâi un avertisment atunci când se aplică aspectele relevante ale Regulii 55 din Regulile tehnice și, acolo unde este cazul, Regulile 6.2 și 6.3 din Regulile tehnice va crea dificultăți în implementare, dar, atunci când apare oportunitatea, Arbitrul ar trebui să facă acest lucru. Se sugerează că o opțiune ar putea fi ca umpire-ii sau de la stația de reîmprospătare să fie desemnați ca arbitri asistenți și ca aceștia să fie în comunicare cu Arbitrul(Referee) și între ei pentru a asigura o coordonare eficientă a avertismentelor și descalificărilor. Dar rămâne posibilitatea, conform notei de la regula 6.2 din Regulamentul tehnic, ca în anumite circumstanțe, descalificarea să poată și să trebuiască să aibă loc fără a se da un avertisment.

Atunci când nu se utilizează un sistem de cronometraj cu transponder sau atunci când se dorește un sistem de înregistrare de rezervă suplimentar, se recomandă utilizarea unui sistem de pâlnie, cum ar fi cel descris pentru cursele de fond în comentariul de la regula 56 din Regulamentul tehnic

## **PARTEA VIII – CROSS COUNTRY, ALERGARE MONTANĂ ȘI TRIAL**

---

Există variații extreme în ceea ce privește condițiile în care se practică alergarea de fond, alergarea montană și alergarea pe traseu în întreaga lume și este dificil să se legisfeze standardizarea internațională a acestor probe. Trebuie acceptat faptul că diferența dintre probe foarte reușite și cele nereușite constă adesea în caracteristicile naturale ale locului de desfășurare și în abilitățile proiectantului traseului. Următoarele reguli sunt concepute ca un ghid și un stimulent pentru a ajuta membrii să dezvolte alergarea de fond, alergarea montană și Trial.

### **56. Curse de cross**

#### ***Distanțe***

56.1 Distanțele la Campionatele Mondiale de Atletism de Cros ar trebui să fie aproximativ:

Bărbați:	10km	Femei:	10km
U20 masculin:	8km	U20 feminin:	6 km

Distanțele recomandate pentru competițiile U18 ar trebui să fie de aproximativ:

U18 Bărbați:	6km	U18Femei:	4km
--------------	-----	-----------	-----

Se recomandă utilizarea unor distanțe similare pentru alte competiții internaționale și naționale.

#### ***Traseu***

56.2 Reguli privind traseul de cross, după cum urmează:

56.2.1 Traseul trebuie să fie proiectat pe o zonă deschisă sau împădurită, acoperită pe cât posibil cu iarbă, cu obstacole naturale, care pot fi folosite de către proiectant pentru a construi un traseu de cursă interesant și provocator.

56.2.2 Zona trebuie să fie suficient de largă pentru a găzdui nu numai terenul, ci și toate facilitățile necesare.

56.3 Pentru campionate și probele internaționale și, ori de câte ori este posibil, pentru alte competiții:

56.3.1 Trebuie proiectat un traseu în buclă, care să măsoare între 1 500 și 2 000 de metri. Dacă este necesar, se poate adăuga o buclă mică pentru a ajusta distanțele la cele necesare.

distanțele dintre diferitele probe, caz în care bucla mică trebuie să fie executată în primele etape ale probei. Se recomandă ca fiecare buclă lungă să aibă o ascensiune totală de cel puțin 10 m.

56.3.2 Dacă este posibil, se folosesc obstacolele naturale existente. Cu toate acestea, ar trebui evitate obstacolele foarte înalte, precum și șanțurile adânci, urcările/coborârile periculoase, vegetația deasă și, în general, orice obstacol care ar constitui o dificultate care depășește scopul concursului. Este de preferat să nu se folosească obstacole artificiale, dar dacă este inevitabil, acestea ar trebui să simuleze obstacolele naturale întâlnite în câmp deschis. În cursele în care există un număr mare de atleți, trebuie evitate, pe primii 300 m, spațiile înguste sau alte obstacole care i-ar împiedica pe atleți să alerge nestingheriți.

56.3.3 Se evită sau cel puțin se reduce la minimum traversarea drumurilor sau a oricăror tipuri de suprafețe macadamizate. Atunci când este imposibil de evitat astfel de condiții în una sau două zone ale traseului, zonele respective trebuie acoperite cu iarbă, pământ sau covoare.

56.3.4 În afară de zonele de start și de sosire, traseul nu trebuie să conțină nicio altă linie dreaptă lungă. Un traseu "natural", ondulat, cu curbe netede și linii drepte scurte, este cel mai potrivit.

56.4 Marcaje de traseu, după cum urmează:

56.4.1 Traseul trebuie să fie marcat clar cu bandă pe ambele părți. Se recomandă ca de-a lungul unei laturi a traseului să fie amenajat un coridor cu lățimea de 1 m, puternic îngrădit din exteriorul traseului, pentru uzul oficialilor organizației și al mass-mediei (obligatoriu pentru probele de campionat). Zonele cruciale trebuie să fie puternic împrejmuite; în special zona de start (inclusiv zona de încălzire și camera de apel) și zona de sosire (inclusiv orice zonă mixtă). Numai persoanele acreditate vor avea acces în aceste zone.

56.4.2 Publicului larg ar trebui să i se permită să traverseze traseul doar la punctele de trecere bine organizate, supravegheate de comisari.

56.4.3 Se recomandă ca, în afară de zonele de start și de sosire, traseul să aibă o lățime de 5 metri, inclusiv zonele cu obstacole.

56.5 Pentru ștafetele de cros, se vor trasa linii de 50 mm lățime la 20 m distanță una de alta de-a lungul traseului pentru a indica zona de preluare. Toate procedurile de preluare, care, dacă nu se specifică altfel de către organizatori, trebuie să cuprindă un contact fizic între atleții care intră și cei care ies, trebuie să se desfășoare în această zonă.

*Notă: stegulețe de 1 m × 1 m, montate la cel puțin 2 m înălțime, trebuie plasate la începutul și la sfârșitul zonei de preluare. Steaguri verzi pentru începutul zonei și steagurile roșii pentru sfârșitul zonei.*

56.6

### **Start**

Cursele vor începe prin tragerea unui pistol, a unei goarne cu aer comprimat sau a unui dispozitiv similar. Se vor folosi comenzile pentru cursele mai lungi de 400 m (regula 16.2.2 din Regulamentul tehnic).

În cursele care includ un număr mare de sportivi, ar trebui să se dea avertismente de cinci minute, trei minute și un minut.

Ori de câte ori este posibil, pentru cursele pe echipe trebuie să fie prevăzute boxe de plecare, iar membrii fiecărei echipe trebuie să fie aliniați unul în spatele celuilalt la startul cursei. În alte curse, sportivii vor fi aliniați în modul stabilit de organizatori. La comanda "Pe"locuri", starterul se va asigura că niciun sportiv nu are piciorul (sau orice parte a corpului) care atinge linia de start sau solul din fața acesteia, iar apoi va da startul cursei.

## 56.7 Siguranță

Organizatorii de curse de cros trebuie să asigure siguranța sportivilor și a officia ilor.

### **Stații de apă / de bureți și de răcorire**

56.8 La startul și la sosirea tuturor curselor trebuie să fie disponibile apă și alte băuturi răcoritoare adecvate. Pentru toate probele, se va pune la dispoziție o stație de băutură/spumă la fiecare tur, dacă condițiile meteorologice justifică acest lucru.

*Notă: În cazul în care condițiile o justifică, ținând cont de natura evenimentului, de condițiile meteorologice și de starea de sănătate a majorității concurenților, apa și bureți pot fi amplasate la intervale mai dese de-a lungul traseului.*

### **Desfășurarea cursei**

56.9 Dacă Arbitrul (Referee) este convins, pe baza raportului unui judecător, un Umpire sau în alt mod, că un sportiv a părăsit traseul marcat, reducând astfel distanța de parcurs, acesta va fi descalificat.

Zona de sosire trebuie să fie suficient de largă pentru a permite mai multor alergători să sprinteze unul lângă altul și suficient de lungă pentru a-i separa la sosire.

Cu excepția cazului în care se utilizează un sistem de cronometraj cu transponder împreună cu un sistem de rezervă (cum ar fi o înregistrare video) pentru a verifica ordinea de sosire, culoarele de sosire ("pâlnii") ar trebui să fie amenajate la aproximativ 8-10 metri după linia de sosire, cu o lățime maximă de 0,70-0,80 m. Odată ajunși în pâlnii, sportivii nu trebuie să se poată depăși între ei. Pâlniile ar trebui să aibă o lungime de 35-40 m, în care sportivii vor fi direcționați atunci când trec linia de sosire.

La capătul fiecărei pâlnii, oficialii vor nota numerele/numele sportivilor și, dacă este cazul, vor recupera cipurile de cronometraj cu transponder.

Pâlniile ar trebui să aibă frânghii mobile la capătul prin care intră sportivii, astfel încât, atunci când un culoar este plin, următoarea frânghie să poată fi trasă în spatele ultimului sportiv, pentru a permite următorului concurent să intre pe noul culoar de sosire și așa mai departe.

Judecătorii și cronometradorii vor fi plasați de o parte și de alta a liniei de sosire și se recomandă ca, pentru a urmări orice apel referitor la ordinea de sosire, să fie desemnat un oficial cu echipament de înregistrare video (dacă este posibil cu un cronometru la vedere) și să fie plasat la câțiva metri după linia de sosire pentru a înregistra ordinea în care sportivii trec linia de sosire.

## **57. Alergare montană și Trial**

### ***Prima parte: Reguli generale***

#### ***Traseu***

57.1 Reguli generale pentru traseu, după cum urmează:

- 57.1.1 Disciplina de alergare montană și de alergare de trial se desfășoară pe diferite tipuri de terenuri naturale (nisip, drumuri de pământ, drumuri forestiere, poteci, trasee de zăpadă etc.) și în diferite tipuri de medii (munți, păduri, câmpii, deșert, etc)

- 57.1.2 a mai mare parte pe suprafețe off-road, însă se acceptă secțiuni de suprafețe asfaltate (de exemplu, asfalt, beton, macadam etc.) drept căi de a ajunge la traseul sau pentru a face legătura între acestea, dar acestea trebuie să fie reduse la minimum. De preferință, ar trebui să se folosească drumurile și potecile existente.
- 57.1.3 Numai pentru cursele montane, există unele excepții speciale în cazul în care cursele se desfășoară pe o suprafață asfaltată dar sunt acceptabile doar atunci când există schimbări mari de nivel pe traseu.
- 57.1.4 Traseul trebuie să fie marcat în așa fel încât sportivii să nu aibă nevoie de abilități de navigare. Cursele de trial nu au limite de distanță sau de creștere sau scădere de altitudine, iar traseul trebuie să reprezinte descoperirea logică a unei regiuni.
- 57.1.5 Cursele montane sunt împărțite în mod tradițional în curse "în deal" și "în coborâre". Câștigul sau pierderea medie de altitudine poate varia de la aproximativ 50 - 250 de metri pe kilometru, iar distanțele pot ajunge până la 42,2 km.

### **Start**

- 57.2 Cursele montane și de trial au de obicei starturi în masă. De asemenea, alergătorii pot lua startul separat pe sexe sau pe categorii de vârstă.

### **Siguranță, Mediu**

- 57.3 Comitetele de organizare trebuie să asigure siguranța sportivilor și a oficialilor. Trebuie respectate condițiile specifice, cum ar fi altitudinea ridicată, condițiile meteorologice schimbătoare și infrastructura disponibilă. Organizatorul evenimentului este responsabil pentru grija față de mediu în momentul planificării traseului, în timpul și după competiție.

### **Echipament**

- 57.4 Cursele montane și de trial nu implică utilizarea unei anumite tehnici, alpine sau de altă natură, sau utilizarea

unui echipament specific, cum ar fi echipamentul de alpinism. Utilizarea de bețe de drumeție ar putea fi permisă la discreția organizației cursei. Organizatorul cursei poate recomanda sau impune echipament obligatoriu din cauza condițiilor preconizate a fi întâlnite în timpul cursei, ceea ce va permite sportivului să evite o situație de dificultate sau, în cazul unui accident, să dea alarma și să aștepte în siguranță sosirea ajutoarelor.

### **Organizarea cursei**

- 57.5 Organizatorul va publica, înainte de cursă, regulamentul specific al cursei, incluzând cel puțin:
- 57.5.1 Detalii privind organizatorul responsabil (nume, date de contact)
  - 57.5.2 Programul evenimentului
  - 57.5.3 Informații detaliate despre caracteristicile tehnice ale cursei: distanța totală, urcarea / coborârea totală, descrierea principalelor dificultăți ale traseului
  - 57.5.4 O hartă detaliată a traseului
  - 57.5.5 Un profil detaliat al traseului
  - 57.5.6 Criterii de notare a traseului
  - 57.5.7 Amplasarea posturilor de control și a posturilor medicale/de ajutor (dacă este cazul)
  - 57.5.8 Echipament permis, recomandat sau obligatoriu (dacă este cazul)
  - 57.5.9 Reguli de siguranță care trebuie respectate
  - 57.5.10 Reguli de penalizare și descalificare
  - 57.5.11 Limita de timp și bariere de întrerupere (dacă este cazul)

### **Partea a doua: Reguli tehnice internaționale**

#### **Domeniul de aplicare**

- 57.6 Deși se recomandă cu insistență pentru toate campionatele internaționale, aplicarea următoarelor reguli tehnice este obligatorie numai la campionatele mondiale. Pentru toate probele de alergare montană și de trial, altele decât campionatele mondiale, au prioritate regulile specifice evenimentului și/sau regulile naționale.



În toate celelalte cazuri, dacă un arbitru este numit de un membru, de o asociație zonală sau de autoritatea care supraveghează concursul, acest persoana trebuie să asigure respectarea regulilor generale de atletism, dar nu trebuie să impună normele tehnice internaționale.

### **Start**

57.7 Se vor folosi comenzile pentru cursele mai lungi de 400 m (regula 16.2.2 din Regulamentul tehnic). În cursele care includ un număr mare de atleți, ar trebui să se dea avertismente de cinci minute, trei minute și un minut înainte de începerea cursei. De asemenea, se poate da o numărătoare inversă de 10s până la start.

### **Desfășurarea cursei**

57.8 Dacă Arbitrul (Referee) este convins, pe baza raportului unui judecător, un umpire sau în alt mod, că un atlet:

57.8.1 a părăsit traseul marcat, reducând astfel distanța de parcurs;

57.8.2 primește orice formă de asistență, cum ar fi impunerea ritmului sau băuturi afara stațiilor de asistență oficiale;

57.8.3 nu respectă niciunul dintre regulamentele specifice cursei;

va fi descalificat sau va primi penalizarea prevăzută de regulamentul specific al cursei.

### **Dispoziții specifice pentru cursele Trial**

57.9 Dispoziții specifice pentru cursele de trial, după cum urmează:

57.9.1 Secțiunile de suprafețe pavate nu trebuie să depășească 25% din suprafața totală a terenului.

57.9.2 Cursele sunt clasificate în funcție de "km-efort"; măsura km-efort este suma dintre distanța exprimată în kilometri și a suta parte din ascensiunea exprimată în metri, rotunjită la cel mai apropiat număr întreg (de exemplu, km-efort pentru o cursă de 65 km și 3500 m de ascensiune este:  $65 + 3500/100 = 100$ ); în consecință, cursele vor fi clasificate după cum urmează:

Categoria	Km-efort
XXS	0 - 24
XS	25 - 44
S	45 - 74
M	75 - 114
L	115 - 154
XL	155 - 209
XXL	210 +

- 57.9.3 Cursele de la Campionatele Mondiale se bazează pe categoriile Scurt (S) și Lung (L):
- În cursa scurtă, distanța trebuie să fie cuprinsă între 35 și 45 km, iar diferența minimă de pantă trebuie să fie de cel puțin 1 500 m;
  - În cursa lungă, distanța trebuie să fie cuprinsă între 75 km și 85 km.
- 57.9.4 Competițiile se bazează pe conceptul de autosuficiență, ceea ce înseamnă că sportivii vor trebui să fie autonomi între punctele de asistență în ceea ce privește echipamentul, comunicațiile, mâncarea și băutura.
- 57.9.5 O pătură de supraviețuire (cu dimensiuni minime de 140 cm x 200 cm), un fluier și un telefon mobil sunt obiectele minime pe care sportivii trebuie să le aibă la ei în permanență. Cu toate acestea, LOC poate impune articole obligatorii suplimentare din cauza condițiilor care se așteaptă să fie întâlnite în timpul cursei.
- 57.9.6 Posturile de asistență la competițiile oficiale trebuie să fie suficient de distanțate, astfel încât să respecte "principiul autosuficienței". Numărul total maxim de puncte de asistență, cu excepția liniei de start și de sosire, inclusiv punctele de alimentare cu apă, nu trebuie să fie mai mare decât numărul de puncte de km-efort al cursei împărțit la 15, rotunjit la numărul întreg inferior (exemplu pentru o cursă cu un km-efort de 58:  $58/15=3,86$ , ceea ce înseamnă că nu sunt permise mai mult de 3 puncte de asistență, cu excepția startului și a liniei de sosire).

*Nota (i): În cel mult jumătate dintre punctele de asistență de mai sus, rotunjite la numărul întreg inferior, se pot oferi alimente, băuturi și asistență personală (de exemplu, numărul total maxim de puncte de asistență 3,  $3/2=1,5$ , numărul maxim de puncte de asistență în care se pot oferi alimente și asistență personală este 1); în celelalte puncte de asistență se pot oferi numai băuturi, dar nu alimente și nici asistență personală.*

*Notă (ii): amenajarea posturilor de asistență, în cazul în care este permisă asistența personală, va fi organizată astfel încât să permită fiecărei țări să aibă o masă individuală sau un spațiu alocat, identificat cu steagul țării (sau al teritoriului) și unde personalul oficial al acesteia va acorda asistență sportivilor. Mesele vor fi organizate în ordine alfabetică, iar fiecare echipă are dreptul să aibă maximum 2 oficiali pe masă. Notă (iii): Asistența acordată sportivilor poate fi acordată numai la punctele de asistență complete (mâncare și băuturi), așa cum sunt definite mai sus.*

57.9.7 O poziție de sosire care duce la egalitate este permisă atunci când este clar evidențiată de intenția sportivilor.

### **Dispoziții specifice pentru cursele montane**

57.10 Cursele montane sunt clasificate după cum urmează:

57.10.1 "Classic în deal"

57.10.2 "Clasic sus și jos"

57.10.3 "Vertical",

57.10.4 "Distanțe lungi"

57.10.5 "Ștafete"

57.11 În toate celelalte categorii, altele decât cea verticală, înclinația medie trebuie să fie cuprinsă între 5% (sau 50 m pe km) și 25% (sau 250 m pe km). Cea mai preferabilă înclinație medie este de aproximativ 10%-15%, cu condiția ca traseul să rămână practicabil. Aceste limite nu se aplică la categoria Vertical, unde înclinația nu trebuie să fie mai mică de 25%.

- 57.12 Cursele de la Campionatele Mondiale se bazează pe următoarele categorii și distanțe:
- 57.12.1 "Clasic în deal": De la 5 km la 6 km pentru juniori (bărbați și femei); de la 10 km la 12 km pentru seniori (bărbați și femei).
  - 57.12.2 "Classic sus și jos": 5 km până la 6 km pentru juniori (bărbați și femei); 10 km până la 12 km pentru seniori (bărbați și femei).
  - 57.12.3 "Verticală": trebuie să aibă o altitudine verticală pozitivă de cel puțin 1000 m și să fie măsurată în mod certificat cu o precizie de +/- 10 m.
  - 57.12.4 "Distanță lungă": distanța cursei nu trebuie să depășească 42,2 km, iar natura traseului poate fi în principal în urcare sau în urcare și coborâre. Valoarea totală a ascensiunii în cursă trebuie să depășească 2000m. Timpul de victorie al bărbaților ar trebui să fie cuprins între două și patru ore, iar mai puțin de 20% din distanță ar trebui să fie pe suprafețe asfaltate.
  - 57.12.5 "Ștafete": Sunt posibile orice combinații de traseu sau de echipe, inclusiv combinații mixte de gen / grupă de vârstă, cu condiția să fie definite și comunicate în prealabil. Distanța și altitudinea câștigată de fiecare etapă individuală trebuie să respecte parametrii categoriilor "Clasice".  
*Notă: Probele clasice în urcare și clasice în urcare și coborâre alternează în mod tradițional la fiecare ediție a Campionatelor Mondiale de Atletism.*
- 57.13 La startul și la sosirea tuturor curselor trebuie să fie disponibile apă și alte băuturi răcoritoare adecvate. În locuri adecvate de-a lungul traseului ar trebui să fie prevăzute stații suplimentare de băutură/spumante.

# MODIFICĂRILE DIN ACEASTĂ EDIȚIE

Data aprobării de către Consiliu	Efectiv Data	Număr regulă	
31 ianuarie 2020	31 ianuarie 2020	5	Pantofi
15 iulie 2020	28 iulie 2020	5	Pantofi
30 iulie 2020	30 iulie 2020	30.1.1 -și 29,5)	Lungime
04 decembrie 2020	04 decembrie 2020	5	Pantofi
02 decembrie 2020	17 decembrie 2020	6.3.4	Asistență Sportivii
17 Martie 2021	01 noiembrie 2021	5.4	Îmbrăcăminte, Pantofi și număr
17 Martie 2021	01 noiembrie 2021	6.2	Asistență Sportivii
17 Martie 2021	01 noiembrie 2021	7.2	Descalificare
17 Martie 2021	01 noiembrie 2021	7.3	Descalificare
17 Martie 2021	01 noiembrie 2021	8.4.1	Proteste și Apeluri
17 Martie 2021	01 noiembrie 2021	14.6	Măsurători pistă
17 Martie 2021	01 noiembrie 2021	16.10	Start
17 Martie 2021	01 noiembrie 2021	22.6.2	Garduri
17 Martie 2021	01 noiembrie 2021	23.2	Curse de obstacole
17 Martie 2021	01 noiembrie 2021	25.6	Condiții Generale -probe de teren
17 Martie 2021	01 noiembrie 2021	25.16	Condiții Generale -probe de teren
17 Martie 2021	01 noiembrie 2021	28.12	Prăjina

17 Martie 2021	01 noiembrie 2021	32.6	Condiții Generale -probe de aruncări
17 Martie 2021	01 noiembrie 2021	32.13	Condiții Generale -probe de aruncări
17 Martie 2021	01 noiembrie 2021	32.14	Condiții Generale -probe de aruncări
17 Martie 2021	01 noiembrie 2021	34.1	Aruncarea Discului
17 Martie 2021	01 noiembrie 2021	41.3	În stadion
17 Martie 2021	01 noiembrie 2021	43.1	Pista
17 Martie 2021	01 noiembrie 2021	54.1	Marș
17 Martie 2021	01 noiembrie 2021	54.7.3	Marș
17 Martie 2021	01 noiembrie 2021	54.7.8	Marș
16 iunie 2021	17 iunie 2021	5	Pantofi
28 iulie 2021	01 noiembrie 2021	11.3	Validitatea performanțelor
28 iulie 2021	01 noiembrie 2021	17.2	cursa
22 octombrie 2021	01 noiembrie 2021	5	Pantofi
22 decembrie 2021	01 ianuarie 2022	5 41.3 & 46)	Pantofi
10 Martie 2022	25 Martie 2022	6.3.4	Asistență Sportivii
29 noiembrie 2022	01 decembrie 2022	1	General
29 noiembrie 2022	01 decembrie 2022	11.1	Validitatea performanțelor
29 noiembrie 2022	01 decembrie 2022	19.23.3	Cronometraj și Fotofiniș
29 noiembrie 2022	01 decembrie 2022	19.24.5	Cronometraj și Fotofiniș
29 noiembrie	01 decembrie	55.1	Curse de șosea

2022	2022		
02 Mai 2023	03 Mai 2023	4.3	Intrări
02 Mai 2023	03 Mai 2023	6.4.5	Asistență Sportivii
02 Mai 2023	03 Mai 2023	8.4.1	Proteste și Apeluri
02 Mai 2023	03 Mai 2023	8.4 (verde)	Proteste și Apeluri
02 Mai 2023	03 Mai 2023	20.2.1	Repartizări, Trageri la sorți și Calificari - probe de teren
02 Mai 2023	03 Mai 2023	20.4.2	Repartizări, Trageri la sorți și Calificari - probe de teren
02 Mai 2023	03 Mai 2023	24.11	Curse de ștafetă
02 Mai 2023	03 Mai 2023	25.12	General Condiții - probe de tern
02 Mai 2023	03 Mai 2023	32.2	General Condiții - Aruncări
02 Mai 2023	03 Mai 2023	39.8.5	Probe combinate
02 Mai 2023	03 Mai 2023	54.3.3	Marș
02 Mai 2023	03 Mai 2023	54.4.1	Marș
14 August 2023	14 August 2023	20.4.5	Tragerea culoarelor
14 August 2023	14 August 2023	30.1.1	Lungime
14 August 2023	14 August 2023	32.14.2	Condiții Generale - Aruncări
14 August 2023	14 August 2023	32.14 (verde)	Condiții Generale - Aruncări
14 August 2023	01 noiembrie 2023	7.1- 5	Avertizări și Descalificare
14 August 2023	01 noiembrie 2023	8.3	Proteste și Apeluri
14 August 2023	01 noiembrie 2023	8.4.1	Proteste și Apeluri
14 August 2023	01 noiembrie 2023	8.4.2	Proteste și Apeluri
14 August 2023	01 noiembrie 2023	16.5.3	Start
14 August 2023	01 noiembrie 2023	19.23	Cronometraj și Fotofiniș
14 August 2023	01 noiembrie 2023	20.2	Repartizări, Trageri la sorți și Calificari - probe de teren
14 August 2023	01 noiembrie 2023	20.3.1	Repartizări, Trageri la sorți și Calificari - probe de teren

			Evenimente
14 August 2023	01 noiembrie 2023	20.4.1	Repartizări, Trageri la sorți și Calificari - probe de teren
14 August 2023	01 noiembrie 2023	23.7.2	Curse de obstacole
14 August 2023	01 noiembrie 2023	24.7	Ștafete
14 August 2023	01 noiembrie 2023	25.2	Condiții generale - probe teren
14 August 2023	01 noiembrie 2023	25.19	Condiții generale - probe teren
14 August 2023	01 noiembrie 2023	28.1	Prăjina
14 August 2023	01 noiembrie 2023	28.8	Prăjina
14 August 2023	01 noiembrie 2023	28.11	Prăjina
14 August 2023	01 noiembrie 2023	29.5	Condiții Generale - Sărituri orizontale
14 August 2023	01 noiembrie 2023	32.1	Condiții Generale- Aruncări
14 August 2023	01 noiembrie 2023	32.3	Condiții Generale- Aruncări
14 August 2023	01 noiembrie 2023	32.4.4	Condiții Generale- Aruncări
14 August 2023	01 noiembrie 2023	33.4	Greutate
14 August 2023	01 noiembrie 2023	34.1	Aruncarea discului
14 August 2023	01 noiembrie 2023	35.4	Cușcă Disc
14 August 2023	01 noiembrie 2023	36.5	Aruncarea Ciocanului
14 August 2023	01 noiembrie 2023	36.6	Aruncarea Ciocanului
14 August 2023	01 noiembrie 2023	37.3	Cușc Ciocan
14 August 2023	01 noiembrie 2023	38.7	Aruncarea suliței



14 August 2023	01 noiembrie 2023	38.9	Aruncarea suliței
14 August 2023	01 noiembrie 2023	Figura TR38	Aruncarea suliței
14 August 2023	01 noiembrie 2023	45.1	Repartizări, Trageri la sorți și Calificari - probe de teren
14 August 2023	01 noiembrie 2023	54.3.6	Marș
14 August 2023	01 noiembrie 2023	54.7.2	Marș
14 August 2023	01 noiembrie 2023	54.14	Marș
14 August 2023	01 noiembrie 2023	56.3.1	Cros country
14 August 2023	01 noiembrie 2023	56.4.1	Cros country
14 August 2023	01 noiembrie 2023	56,5	Cros country
14 August 2023	01 noiembrie 2023	2, 11, 14, 15, 17, 20, 40, 41, 42, 43, 44, 48, 52, 54	Pistă
14 August 2023	01 Aprilie 2025	38.10	Aruncarea suliței
08 decembrie 2023	08 decembrie 2023	54.4.1	Marș

## Modificări apărute

Aprobare Data de Consiliu	Efectiv Data	Regulă numere(e)	
02 decembrie 2020	17 decembrie 2020	31.3.5	Recorduri mondiale
02 decembrie 2020	17 decembrie 2020	31.14.4	Recorduri mondiale
17 Martie 2021	01 noiembrie 2021	18.3	Referee
17 Martie 2021	01 noiembrie 2021	18.5	Referee
17 Martie 2021	01 noiembrie 2021	19.1	Judecătorii
17 Martie 2021	01 noiembrie 2021	25.4	Secretariat de Competiție, Centru tehnic de informații (TIC)
17 Martie 2021	01 noiembrie 2021	32	Probe pentru care se recunosc recorduri
28 iulie 2021	01 noiembrie 2021	19.4	Judecătorii
28 iulie 2021	01 noiembrie 2021	31.14.4	Recorduri mondiale
28 iulie 2021	01 noiembrie 2021	32	Probe pentru care se recunosc recorduri
29 noiembrie 2022	01 decembrie 2022	32	Probe pentru care se recunosc recorduri
02 Mai 2023	03 Mai 2023	1.1	Autorizare de organizare concursuri
02 Mai 2023	03 Mai 2023	1.5	Autorizare de organizare concursuri etapa
02 Mai 2023	03 Mai 2023	1.6	Autorizare de organizare concursuri
02 Mai 2023	03 Mai 2023	1.7	Autorizare de organizare concursuri
02 Mai 2023	03 Mai 2023	3.1	Oficiali internațional
02 Mai 2023	03 Mai 2023	9	Mars -Judecătorii (IRWJ-uri)
14 August 2023	01 noiembrie 2023	14	Director de Competiție
14 August 2023	01 noiembrie 2023	18.3	Referee
14 August 2023	01 noiembrie 2023	18.4	Referee
14 August 2023	01 noiembrie 2023	18.5	Referee
14 August 2023	01 noiembrie 2023	25.5	Secretariat de Competiție, Centru tehnic de informații (TIC)
14 August 2023	01 noiembrie 2023	31, 32, 33, 34, 35, 36	Pistă scurtă



