




## GHID STRUCTURAT – OBȚINEREA VIZEI SUA

### 1. INFORMAȚII ESENȚIALE

-  **Scrisorile de invitație NU sunt necesare** pentru a obține programare la ambasadă.
-  **Numărul DS-160 este OBLIGATORIU** pentru a primi asistență de la *Oregon Visa Team*.
-  Scrisoarea de invitație:
  - NU este viză;
  - NU este document de călătorie;
  - este doar document suport.

### 2. PASUL 1 – COMPLETAREA FORMULARULUI DS-160


Formularul oficial:

 <https://ceac.state.gov/genniv/>

Ce trebuie să faci:


1. Alegi:
  - țara: România
  - ambasada: **Embassy of the United States in Bucharest**
2. Completezi formularul DS-160 ( în timpul completării formularului, trebuie dat SAVE la fiecare 10 minute, întrucât sistemul se resetează și se pierd datele deja completate)

La final:

- primești:
  - pagină de confirmare cu cod de bare
  - **numărul DS-160 (Confirmation Number)**
-  acest număr trebuie:
  - salvat
  - transmis către [narcisa.lachine@fra.ro](mailto:narcisa.lachine@fra.ro) care le va centraliza și le va transmite catre *Oregon Visa Team*

### REGULI IMPORTANTE PENTRU DS-160

- Formularul se completează **DOAR în limba engleză**
- Datele trebuie să fie **identice cu pașaportul**
- Ordinea numelor:
  - **Surname = Nume de familie** (ex: POPESCU)
  - **Given Names = Prenume** (ex: ANA MARIA)
- Întrebarea „Have you ever used other names?”
  - se referă la nume anterioare (ex: înainte de căsătorie)

 Exemple: IONESCU ANA MARIA (nume de fată) / POPA ANA MARIA (altă căsătorie)

## CERINȚE & DOCUMENTE NECESARE

Pentru completarea DS-160 vei avea nevoie de:

- pașaport
- fotografie tip viză (mai recentă de 6 luni)
- informații despre călătorie: 02 - 10 August 2026
- detalii despre cazare / organizator / competiție : Eugene, Oregon, University Residential Buildings / World Athletics / World Athletics U20 Championships

**Atenție:** selectează corect tipul de viză:

- **B1/B2 = Business / Tourism**





### 3. PASUL 2 – DUPĂ COMPLETAREA DS-160

Urmează **obligatoriu:**


1. Plata taxei de viză – **185 USD**
2. Programarea interviului la ambasadă

### 4. PENTRU ECHIPE (WORLD ATHLETICS – OREGON 2026)


**Ordinea corectă a pașilor:**

1.  Trimiterea **Preliminary Entries** (OBLIGATORIU) – pana la data de 6 mai, ora 12.00 (ora României)
2.  Completarea **EES Visa Section**
3.  Completarea DS-160 pentru fiecare persoană
4.  Programarea la ambasadă

### TIMELINE RECOMANDAT

- Începerea aplicațiilor: **din luna mai**
- Obiectiv:
  - programări cât mai rapide la ambasadă
-  **Aplicațiile întârziate pot pune în pericol participarea**

### ATENȚIONĂRI FINALE

- Scrisorile de invitație NU se emit imediat → planifică din timp
- Respectarea procedurilor este OBLIGATORIE
-  Nerespectarea pașilor poate duce la respingerea aplicației